

RENCANA KERJA PEMERINTAH DAERAH (RKPD) KOTA BIMA TAHUN 2023



PEMERINTAH KOTA BIMA
2022



WALIKOTA BIMA
PROVINSI NUSA TENGGARA BARAT

PERATURAN WALIKOTA BIMA
NOMOR 25 TAHUN 2023

TENTANG

PEKERTAPAN RENCANA KERJA PEMERINTAH DAERAH KOTA BIMA TAHUN 2023

DENGAN RAHMAT TUHAN YANG MAHA ESA

WALIKOTA BIMA,

Menimbang : bahwa untuk melaksanakan ketentuan Pasal 26 ayat (2) Undang-Undang Nomor 25 Tahun 2004 tentang Sistem Perencanaan Pembangunan Nasional, perlu menetapkan Peraturan Walikota tentang Penetapan Rencana Kerja Pemerintah Daerah Kota Bima Tahun 2023;

Mengingat : 1. Undang-Undang Nomor 13 Tahun 2002 tentang Pembentukan Daerah Kota Bima di Provinsi Nusa Tenggara Barat (Lembaran Negara Republik Indonesia Tahun 2002 Nomor 26, Tambahan Lembaran Negara Republik Indonesia Nomor 4188);

2. Undang-Undang Nomor 17 Tahun 2003 tentang Keuangan Negara (Lembaran Negara Republik Indonesia Tahun 2003 Nomor 47, Tambahan Lembaran Negara Republik Indonesia Nomor 4280);

3. Undang-Undang Nomor 25 Tahun 2004 tentang Sistem Perencanaan Pembangunan Nasional (Lembaran Negara Republik Indonesia Tahun 2004 Nomor 104, Tambahan Lembaran Negara Republik Indonesia Nomor 4421);

4. Undang-Undang Nomor 33 Tahun 2004 tentang Pemerintahan Keuangan Antara Pemerintah Pusat dan Pemerintahan Daerah (Lembaran Negara Republik Indonesia Tahun 2004 Nomor 126, Tambahan Lembaran Negara Nomor 4420);

5. Undang-Undang Nomor 12 Tahun 2011 tentang Pembentukan Peraturan Perundang-Undangan (Lembaran Negara Republik Indonesia Tahun 2011 Nomor 89, Tambahan Lembaran Negara Republik Indonesia Nomor 5270), sebagaimana telah diubah dengan Undang-Undang Nomor 15 Tahun 2012 tentang Perubahan Kedua Atas Undang-Undang Nomor 12 Tahun 2011 tentang Pembentukan Peraturan Perundang-Undangan (Lembaran Negara Republik Indonesia Tahun 2012 Nomor 143, Tambahan Lembaran Negara Republik Indonesia Nomor 5801);

6. Undang-Undang Nomor 23 Tahun 2014 tentang Pemerintahan Daerah (Lembaran Negara Republik Indonesia Tahun 2014 Nomor 244, Tambahan Lembaran Negara Republik Indonesia Nomor 5501) sebagaimana telah diubah beberapa kali terakhir dengan Undang-Undang Nomor 11 Tahun 2020 tentang Cipta Kerja (Lembaran Negara Republik Indonesia Tahun 2020 Nomor 245 Tambahan Lembaran Negara Republik Indonesia Nomor 5570);
7. Undang-Undang Nomor 30 Tahun 2014 tentang Administrasi Pemerintahan (Lembaran Negara Republik Indonesia Tahun 2014 Nomor 202, Tambahan Lembaran Negara Republik Indonesia Nomor 5501), sebagaimana telah diubah dengan Undang-Undang Nomor 11 Tahun 2020 tentang Cipta Kerja (Lembaran Negara Republik Indonesia Tahun 2020 Nomor 245, Tambahan Lembaran Negara Republik Indonesia Nomor 5570);
8. Peraturan Pemerintah Nomor 8 Tahun 2008 tentang Tata Cara Perencanaan, Pengendalian dan Evaluasi Pelaksanaan Rencana Pembangunan Daerah (Lembaran Negara Republik Indonesia Tahun 2008 Nomor 21, Tambahan Lembaran Negara Republik Indonesia Nomor 4817);
9. Peraturan Pemerintah Nomor 17 Tahun 2017 tentang Sinkronisasi Proses Perencanaan dan Penganggaran Pembangunan Nasional (Lembaran Negara Republik Indonesia Tahun 2017 Nomor 105, Tambahan Lembaran Negara Republik Indonesia Nomor 6666);
10. Peraturan Presiden Nomor 18 Tahun 2020 tentang Rencana Pembangunan Jangka Menengah Nasional Tahun 2020-2024 (Berita Negara Republik Indonesia Tahun 2020 Nomor 10);
11. Peraturan Menteri Dalam Negeri Nomor 80 Tahun 2015 tentang Pembentukan Paket Hukum Daerah (Berita Negara Republik Indonesia Tahun 2015 Nomor 2006), sebagaimana telah diubah dengan Peraturan Menteri Dalam Negeri Nomor 120 Tahun 2018 tentang Perubahan Atas Peraturan Menteri Dalam Negeri Nomor 80 Tahun 2015 tentang Pembentukan Paket Hukum Daerah (Berita Negara Republik Indonesia Tahun 2018 Nomor 157);
12. Peraturan Menteri Dalam Negeri Nomor 18 Tahun 2016 tentang Pedoman Penyusunan, Pengendalian, dan Evaluasi Rencana Kerja Pembangunan Daerah (Berita Negara Republik Indonesia Tahun 2016 Nomor 578);
13. Peraturan Menteri Dalam Negeri Nomor 85 Tahun 2017 tentang Tata Cara Perencanaan, Pengendalian dan Evaluasi Rancangan Peraturan Daerah tentang Rencana Pembangunan Jangka Panjang Daerah dan Rencana Pembangunan Jangka Menengah Daerah, serta Tata Cara Perubahan Rencana Pembangunan Jangka Panjang Daerah, Rencana Pembangunan Jangka Menengah Daerah dan Rencana Kerja Pemerintah Daerah (Berita Negara Republik Indonesia Tahun 2017 Nomor 1312);

14. Peraturan Menteri Dalam Negeri Nomor 17 Tahun 2021 tentang Pedoman Penyusunan Rencana Kerja Pemerintahan Daerah Tahun 2022 (Berita Negara Republik Indonesia Tahun 2021 Nomor 496);
15. Peraturan Daerah Kota Bima Nomor 9 Tahun 2008 tentang Rencana Pembangunan Jangka Panjang Daerah (RPJPD) Kota Bima Tahun 2008-2028 (Lembaran Daerah Kota Bima Tahun 2008 Nomor 94);
16. Peraturan Daerah Nomor 5 Tahun 2016 tentang Pembentukan dan Susunan Perangkat Daerah Kota Bima (Lembaran Daerah Kota Bima Tahun 2016 Nomor 163, Tambahan Lembaran Daerah Kota Bima Nomor 88), sebagaimana telah diubah dengan peraturan Daerah Kota Bima Nomor 9 Tahun 2020 tentang Perubahan atas Peraturan Daerah Kota Bima Nomor 5 Tahun 2016 tentang Pembentukan dan Susunan Perangkat Daerah Kota Bima (Lembaran Daerah Kota Bima Tahun 2020 Nomor 230, Tambahan Lembaran Daerah Kota Bima Nomor 103);
17. Peraturan Daerah Kota Bima Nomor 4 Tahun 2019 tentang Rencana Pembangunan Jangka Menengah Daerah Kota Bima Tahun 2019-2024 (Lembaran Daerah Kota Bima Tahun 2019 Nomor 215, Tambahan Lembaran Daerah Kota Bima Nomor 97) sebagaimana telah diubah dengan Peraturan Daerah Kota Bima Nomor 1 Tahun 2021 tentang Perubahan Atas Peraturan Daerah Kota Bima Nomor 4 Tahun 2019 tentang Rencana Pembangunan Jangka Menengah Daerah Kota Bima Tahun 2019-2024 (Lembaran Daerah Kota Bima Tahun 2021 Nomor 234, Tambahan Lembaran Daerah Kota Bima Nomor 106);
18. Peraturan Daerah Kota Bima Nomor 4 Tahun 2022 tentang Pengelolaan Keuangan Daerah (Lembaran Daerah Kota Bima Tahun 2022 Nomor 243, Tambahan Lembaran Daerah Kota Bima Nomor 117);
19. Peraturan Gubernur Nusa Tenggara Barat Nomor 65 Tahun 2022 tentang Rencana Kerja Pemerintah Daerah Provinsi Nusa Tenggara Barat Tahun 2023;

MEMUTUSKAN

Menerima **PERATURAN WALIKOTA TENTANG PENRTAPAN RENCANA KERJA PEMERINTAH DAERAH KOTA BIMA TAHUN 2023**

Bab 1

Dalam Peraturan Walikota ini yang dimaksud dengan:

1. Daerah adalah Daerah Kota Bima;
2. Walikota adalah Walikota Bima;
3. Rencana Kerja Pemerintah Daerah yang selanjutnya disingkat RKPD adalah Dokumen Perencanaan Daerah untuk Periode 1 (satu) Tahun;
4. Anggaran Pendapatan dan Belanja Daerah yang selanjutnya disingkat APBD adalah Rencana Keuangan Tahunan Pemerintah

- Daerah yang dibentuk dan disetujui oleh Pemerintah Daerah bersama DPRD dan ditetapkan dengan Peraturan Daerah.
5. Perangkat Daerah yang selanjutnya disingkat dengan PD adalah Perangkat Daerah pada Pemerintah Daerah Kota Bima.
 6. Badan Perencanaan Pembangunan Daerah, Penelitian dan Pengembangan yang selanjutnya disebut Bappeda Lembang adalah Badan Perencanaan Pembangunan Daerah, Penelitian dan Pengembangan Kota Bima.
 7. Badan Penyelenggaraan Keuangan dan Aset Daerah yang selanjutnya disingkat BPKAD adalah Badan Penyelenggaraan Keuangan dan Aset Daerah Kota Bima.

Pasal 2

- (1) Rencana Kerja Pemerintah Daerah (RKPD) Tahun 2023 merupakan dokumen perencanaan daerah Kota Bima dalam jangka waktu 1 (satu) tahun yaitu tahun 2023 yang dimulai pada tanggal 1 Januari 2023 dan berakhir pada tanggal 31 Desember 2023.
- (2) Rencana Kerja Pemerintah Daerah disusun dengan sistematika sebagai berikut :
 - BAB I : PENDAHULUAN
 - BAB II : GAMBARAN UMUM DAN CARAAN KINERJA PENYELENGGARAAN PEMERINTAHAN
 - BAB III : RANCANGAN RENCANA EKONOMI DAERAH DAN KEBUJUKAN KEKANGKARAN DAERAH
 - BAB IV : SASARAN DAN PRIORITAS PEMBANGUNAN DAERAH
 - BAB V : RENCANA KERJA DAN PEDANAAN DAERAH
 - BAB VI : KINERJA PENYELENGGARAAN PEMERINTAHAN DAERAH
 - BAB VII : PENUTUP
- (3) Urutan secara rinci RKPD sebagaimana dimaksud pada ayat (2) dimuat dalam Lampiran yang merupakan bagian yang tidak terpisahkan dari Peraturan Walikota ini.

Pasal 3

- (1) RKPD sebagaimana dimaksud dalam pasal 2 merupakan penjabaran dari Rencana Pembangunan Jangka Menengah Daerah Kota Bima Tahun 2018-2023 yang berisi program-pengantar prioritas yang dilaksanakan oleh Pemerintah Daerah maupun dukungan dari Pemerintah serta program-pelaksanaan yang ditopang dengan mendorong partisipasi masyarakat.
- (2) RKPD sebagaimana dimaksud pada ayat (1) menjadi pedoman bagi Perangkat Daerah Kota Bima dalam penyusunan program dan kegiatan Tahun 2023.

Pasal 4

- (1) PD membuat laporan kinerja tahunan dan tahunan atas pelaksanaan Rencana Kerja dan Anggaran yang berisi uraian tentang kelainan kegiatan dan kedudukan kinerja masing-masing program.

- (2) Laporan sebagaimana dimaksud pada ayat (1), disampaikan kepada Walikota melalui Bappeda, Litbang dan BPKAD paling lambat 14 (empat belas) hari setelah berakhirnya semester yang bersangkutan.
- (3) Laporan kinerja menjadi masukan dan bahan pertimbangan bagian analisis dan evaluasi usulan program tahun berikutnya.

Pasal 5

RKPD Tahun 2023 menjadi pedoman penyusunan Rencana Anggaran Pendapatan dan Belanja Daerah (RAPBD) Kota Bima Tahun 2023.

Pasal 6

RKPD Tahun 2023 sebagaimana dimaksud dalam Pasal 5, dapat dilakukan perubahan apabila berdasarkan hasil evaluasi pelaksanaannya dalam tahun berjalan menunjukkan adanya ketidaksesuaian dengan perencanaan, kendala.

Pasal 7

Peraturan Walikota ini mulai berlaku pada tanggal diundangkan.

Agar setiap orang mengetahuinya, memerintahkan pengundangan Peraturan Walikota ini dengan penempatannya dalam Berita Daerah Kota Bima.

Disahkan di Kota Bima
pada tanggal 5 Juli 2022



Diundangkan di Kota Bima
pada tanggal 5 Juli 2022

SEKRETARIS DAERAH KOTA BIMA,



BERITA DAERAH KOTA BIMA JULI 2022 NOMOR 780

KATA PENGANTAR

Puji dan syukur kita panjatkan kehadiran Tuhan Yang Maha Esa atas rahmat dan bimbingan sehingga penyusunan dokumen Rencana Kerja Pemerintah Daerah (RKPD) Kota Bima Tahun 2023 dapat diselesaikan.

Sebagaimana diamanatkan dalam Undang-Undang Nomor 25 Tahun 2004 tentang Sistem Perencanaan Pembangunan Nasional dan Undang-Undang Nomor 23 Tahun 2014 tentang Pemerintahan Daerah, Pemerintah Kabupaten/Kota diwajibkan menyusun Rencana Kerja Pemerintah Daerah (RKPD) yang berpedoman pada Rencana Pembangunan Jangka Menengah Daerah (RPJMD) Kota serta mengacu pada RPJMD Provinsi dan RPJMN.

Berpedoman pada RPJMD Kota dimaksudkan untuk menjamin keselarasan prioritas dan sasaran pembangunan serta program/kegiatan tahunan dengan yang telah ditetapkan dalam RPJMD. Sedangkan mengacu pada RPJMD Provinsi dan RPJMN dimaksudkan untuk menjamin keselarasan program/kegiatan pembangunan daerah Kota dengan program/kegiatan pembangunan daerah provinsi dan prioritas pembangunan nasional.

Rencana Kerja Pemerintah Daerah (RKPD) adalah dokumen perencanaan Pemerintah Daerah untuk periode satu tahun. Sebagai suatu dokumen resmi rencana daerah, RKPD mempunyai kedudukan strategis, yaitu menjembatani antara perencanaan strategis jangka menengah dengan perencanaan dan penganggaran tahunan. Dokumen RKPD secara umum mempunyai nilai sangat strategis dan penting, antara lain:

1. Merupakan instrumen pelaksanaan RPJMD;
2. Menjadi acuan penyusunan Rencana Kerja Perangkat Daerah, berupa program/kegiatan Perangkat Daerah dan/atau lintas Perangkat Daerah;
3. Mewujudkan keselarasan program dan sinkronisasi pencapaian sasaran RPJMD;
4. Menjadi landasan penyusunan KUA dan PPAS dalam rangka penyusunan RAPBD;

5. Menjadi bahan evaluasi rancangan Peraturan Daerah tentang APBD untuk memastikan APBD telah disusun berlandaskan RKPD.

Penyusunan RKPD Kota Bima Tahun 2023 mengacu dan mempedomani RPJMD Tahun 2018-2023. Mengingat posisi strategis dokumen RKPD dalam penyelenggaraan pemerintahan maka perhatian yang besar harus diberikan sejak awal penyusunan hingga penetapan dokumen RKPD sehingga dapat dihasilkan dokumen RKPD yang berkualitas.

Dokumen RKPD Kota Bima Tahun 2023 disusun dengan tahapan sebagai berikut:

1. Persiapan Penyusunan RKPD,
2. Penyusunan Rancangan Akhir RKPD,
3. Pelaksanaan Musrenbang RKPD,
4. Perumusan Rancangan Akhir RKPD,
5. Fasilitasi Rancangan Akhir RKPD dengan Bappeda Provinsi NTB,
6. Penetapan RKPD.

Tim penyusun RKPD Kota Bima tahun 2023 menyampaikan terimakasih atas kerja sama semua pihak yang telah membantu dan berpartisipasi aktif dalam penyusunan dokumen RKPD ini. Sangat disadari bahwa tanpa bantuan semua pihak, dokumen RKPD ini tidak dapat terwujud. Dokumen ini merupakan *living document* yang perlu disempurnakan, oleh karena itu mohon kontribusi dari seluruh pemangku kepentingan dalam rangka untuk penyempurnaan dokumen RKPD di masa yang akan datang untuk kesejahteraan masyarakat.

WALIKOTA BIMA,



MUHAMMAD LUTFI

LAMPIRAN
PERATURAN WALIKOTA BIMA
NOMOR 23 TAHUN 2022
TENTANG
PENETAPAN RENCANA KERJA PEMERINTAH DAERAH
KOTA BIMA TAHUN 2023

DAFTAR ISI

KATA PENGANTAR.....	i
DAFTAR ISI	iii
DAFTAR TABEL.....	v
DAFTAR GAMBAR	x
BAB I PENDAHULUAN	I - 1
1.1. Latar Belakang	I - 1
1.2. Dasar Hukum Penyusunan	I - 4
1.3. Hubungan Antar Dokumen.....	I - 8
1.4. Maksud dan Tujuan.....	I - 10
1.5. Sistematika Dokumen RKPD.....	I - 10
BAB II GAMBARAN UMUM DAN CAPAIAN KINERJA PENYELENGGARAAN PEMERINTAHAN	II - 1
2.1. Gambaran Umum Kondisi Daerah.....	II - 1
2.1.1. Aspek Geografi dan Demografi	II - 1
2.1.1.1. Kondisi Geografis dan Batas Wilayah Administrasi	II - 1
2.1.1.2. Topografi	II - 3
2.1.1.3. Klimatologi	II - 4
2.1.1.4. Geologi	II - 5
2.1.1.5. Hidrologi	II - 7
2.1.1.6. Kondisi Demografis	II - 12
2.1.1.7. Potensi Pengembangan Wilayah	II - 17
2.1.1.8. Kawasan Rawan Bencana	II - 24
2.1.2. Aspek Kesejahteraan Masyarakat	II - 26
2.1.2.1. Fokus Kesejahteraan dan Pemerataan Ekonomi	II - 26
2.1.2.2. Fokus Kesejahteraan Sosial	II - 32
2.1.3. Aspek Pelayanan Umum	II - 38
2.1.3.1. Fokus Layanan Urusan Pemerintahan Wajib Pelayanan Dasar	II - 38
2.1.3.2. Fokus Layanan Urusan Wajib Non Pelayanan Dasar	II - 53
2.1.3.3. Fokus Layanan Urusan Pilihan	II - 66
2.1.4. Aspek Daya Saing Daerah	II - 70
2.1.4.1. Fokus Kemampuan Ekonomi Daerah	II - 70
2.1.4.2. Fokus Fasilitas Wilayah/Infrastruktur	II - 72
2.1.4.3. Fokus Iklim Berinvestasi	II - 74
2.1.4.4. Fokus Sumber Daya Manusia	II - 79
2.2. Hasil Evaluasi Indikator Kinerja	II - 80
2.2.1. Evaluasi RKPD Tahun 2021	II - 80
2.2.2. Pencapaian Indikator Kinerja Utama RPJMD Kota Bima Tahun 2018-2023 pada Tahun 2021.....	II - 101
2.3. Permasalahan Pembangunan Daerah.....	II - 114
2.3.1 Urusan Pemerintah Wajib yang Berkaitan dengan Pelayanan Dasar	II - 114

2.3.2. Urusan Pemerintah Wajib yang Tidak Berkaitan dengan Pelayanan Dasar	II - 116
2.3.3. Urusan Pemerintahan Pilihan	II - 121
2.3.4. Fungsi Penunjang Urusan Pemerintahan	II - 122
BAB III RANCANGAN KERANGKA EKONOMI DAERAH DAN KEBIJAKAN KEUANGAN DAERAH.....	III - 1
3.1. Arah Kebijakan Ekonomi Daerah.....	III - 1
3.1.1. Kondisi Ekonomi Makro Kota Bima	III - 2
3.1.2. Tantangan dan Prospek Perekonomian Daerah	III - 7
3.2. Arah Kebijakan Keuangan Daerah	III - 8
3.2.1. Arah Kebijakan Pendapatan Daerah	III - 11
3.2.2. Arah Kebijakan Belanja Daerah	III - 15
3.2.3. Arah Kebijakan Pembiayaan Daerah	III - 21
BAB IV SASARAN DAN PRIORITAS PEMBANGUNAN DAERAH	IV - 1
4.1. Tujuan dan Sasaran Pembangunan.....	IV - 1
4.1.1. Tujuan dan Sasaran Pembangunan Nasional Tahun 2023	IV - 1
4.1.2. Tujuan dan Sasaran Pembangunan Provinsi Nusa Tenggara Barat Tahun 2023	IV - 5
4.1.3. Tujuan dan Sasaran Pembangunan Kota Bima Tahun 2023	IV - 7
4.2. Arah Kebijakan Pembangunan Tahun 2023	IV - 10
4.2.1. Arah Kebijakan Pembangunan Nasional Tahun 2023	IV - 10
4.2.2. Arah Kebijakan Pembangunan Provinsi NTB Tahun 2023	IV - 11
4.2.3. Arah Kebijakan Pembangunan Kota Bima Tahun 2023	IV - 15
4.2.4. Prioritas Pembangunan Kota Bima Tahun 2023	IV - 14
4.3. Pendekatan Tematik – Holistik – Integratif - Spasial Terhadap Penetapan Prioritas Daerah	IV - 23
4.4. Prioritas Pembangunan Tahun 2023	IV - 29
4.4.1. Prioritas Pembangunan Nasional Tahun 2023	IV - 29
4.4.2. Prioritas Pembangunan Provinsi NTB Tahun 2023	IV - 33
4.4.3. Prioritas Pembangunan Kota Bima Tahun 2023	IV - 34
4.5. Sinkronisasi Prioritas Daerah dan Standar Pelayanan Minimal (SPM)	IV - 37
4.6. Pokok-Pokok Pikiran DPRD Kota Bima	IV - 41
4.6.1. Tujuan Pokok – Pokok Pikiran DPRD	IV - 41
4.6.2. Rekomendasi DPRD Kota Bima untuk Perencanaan Pembangunan Tahun 2023	IV - 41
4.7. Program Pendukung Prioritas	IV - 180
BAB V RENCANA KERJA DAN PENDANAAN DAERAH	V - 1
BAB VI KINERJA PENYELENGGARAAN PEMERINTAHAN DAERAH	VI - 1
BAB VII PENUTUP	VII - 1
DAFTAR LAMPIRAN	

DAFTAR TABEL

Tabel 2.1. Luas Wilayah Kota Bima.....	II - 1
Tabel 2.2. Luas Tanah Menurut Tinggi Rata-rata dari Permukaan Laut	II - 3
Tabel 2.3. Luas Lahan Menurut Kemiringan dan Kecamatan di Kota Bima...	II - 3
Tabel 2.4. Keadaan Curah Hujan, Hari Hujan dan Penyinaran Matahari Tahun 2021	II - 4
Tabel 2.5. Keadaan Suhu Udara, Lembab Nisbi dan Tekanan Udara Dirinci per bulan di Kota Bima Tahun 2021	II - 4
Tabel 2.6. Sungai di Kota Bima	II - 7
Tabel 2.7. Persentase Luasan Area Kelurahan yang dilalui oleh DAS Padolo di Kota Bima	II - 11
Tabel 2.8. Luasan Lereng-Lereng DAS Sori Padolo	II - 12
Tabel 2.9. Jumlah Penduduk, Pertumbuhan Penduduk, Kepadatan Penduduk Menurut Kecamatan di Kota Bima Tahun 2021	II - 12
Tabel 2.10. Jumlah Penduduk Kota Bima Berdasarkan Tingkat Pendidikan Menurut Kecamatan di Kota Bima Tahun 2021	II - 13
Tabel 2.11. Kepadatan Penduduk per Kecamatan di Kota Bima Tahun 2017- 2021	II - 14
Tabel 2.12. Jumlah Penduduk Menurut Kepemilikan KTP dan Akte Lahir Tahun 2021	II - 14
Tabel 2.13. Jumlah Penduduk Usia 15 Tahun Keatas Dirinci Menurut Angkatan Kerja dan Bukan Angkatan Kerja Tahun 2017-2021 ...	II - 15
Tabel 2.14. Persentase Penduduk Usia 15 Tahun ke Atas Menurut Kegiatan Utama Tahun 2021	II - 16
Tabel 2.15. Produk Domestik Regional Bruto Atas Dasar Harga Berlaku Menurut Lapangan Usaha di Kota Bima Tahun 2017-2021	II - 27
Tabel 2.16. Produk Domestik Regional Bruto Atas Dasar Harga Konstan Menurut Lapangan Usaha di kota Bima, 2017-2021	II - 28
Tabel 2.17. Laju Pertumbuhan Riil PDRB Kota Bima Menurut Lapangan Usaha (persen) Tahun 2017-2021	II - 30
Tabel 2.18. PDRB Perkapita Kota Bima Tahun 2017-2021	II - 31
Tabel 2.19. Nilai Inflasi rata-rata Tahun 2017-2021 Kota Bima	II - 32

Tabel 2.20. Harapan Lama Sekolah di Kota Bima Tahun 2017-2021	II - 33
Tabel 2.21. Rata-rata Lama Sekolah di Kota Bima Tahun 2017-2021	II - 34
Tabel 2.22. Perkembangan Angka Partisipasi Murni (APM) Kota Bima Tahun 2017-2021	II - 34
Tabel 2.23. Perkembangan Angka Partisipasi Kasar (APK) Tahun 2017-2021 Kota Bima	II - 35
Tabel 2.24. Angka Pendidikan Yang Ditamatkan (Orang) Tahun 2021.....	II - 35
Tabel 2.25. Perkembangan Angka Kematian Bayi di Kota Bima Tahun 2017-2021	II - 36
Tabel 2.26. Angka Harapan Hidup Kota Bima Tahun 2017-2021.....	II - 37
Tabel 2.27. Jumlah Penduduk Miskin Kota Bima Tahun 2017-2021	II - 38
Tabel 2.28. Angka Partisipasi Sekolah (APS) Pendidikan Dasar Kota Bima Tahun 2017-2021	II - 39
Tabel 2.29. Rasio Ketersediaan Sekolah Pendidikan Dasar di Kota Bima Tahun 2017-2021	II - 39
Tabel 2.30. Rasio Guru/Murid Sekolah Negeri di Kota Bima 2017-2021	II - 40
Tabel 2.31. Rasio Guru/Murid Madrasah Negeri di Kota Bima 2017-2021 ..	II - 40
Tabel 2.32. Rasio Guru dan Murid per Kelas Rata-rata per 1000 Jumlah Murid di Kota Bima Tahun 2017-2021	II - 41
Tabel 2.33. Perkembangan Pelayanan Kesehatan Kota Bima Tahun 2017- 2021	II - 43
Tabel 2.34. Jumlah Dokter Menurut Kecamatan di Kota Bima Tahun 2017- 2021	II - 45
Tabel 2.35. Kondisi Jalan Kota Menurut Kecamatan di Kota Bima Tahun 2017-2021	II - 45
Tabel 2.36. Panjang Jaringan Irigasi Tahun 2017-2021	II - 46
Tabel 2.37. Rasio Jaringan Irigasi menurut Kecamatan Tahun 2017-2021	II - 46
Tabel 2.38. Persentase Rumah Tinggal Bersanitasi di Kota Bima Tahun 2017-2021	II - 47
Tabel 2.39. Proporsi Penduduk yang Mendapat Akses Air Minum Tahun 2017-2021	II - 47
Tabel 2.40. Proporsi Penduduk yang Mendapat Akses Air Minum Menurut Kecamatan di Kota Bima Tahun 2017-2021	II - 47

Tabel 2.41. Perkembangan Pelayanan Urusan Pekerjaan Umum dan Penataan Ruang di Kota Bima Tahun 2017-2021	II - 48
Tabel 2.42. Permukiman Kumuh Rumah Layak Huni di Kota Bima Tahun 2017-2021	II - 49
Tabel 2.43. Luas Permukiman yang Tertata di Kota Bima Tahun 2017-2021	II - 50
Tabel 2.44. Kondisi Ketentraman, Ketertiban Umum dan Perlindungan Masyarakat di Kota Bima Tahun 2017-2021	II - 50
Tabel 2.45. PMKS Menurut Kecamatan di Kota Bima Tahun 2017-2021	II - 52
Tabel 2.46. Angka Pengangguran di Kota Bima Tahun 2017-2021	II - 53
Tabel 2.47. Partisipasi Perempuan Dalam Pembangunan di Kota Bima Tahun 2017-2021.....	II - 54
Tabel 2.48. Perkembangan Pola Pangan Harapan Kota Bima Tahun 2017-2021	II - 56
Tabel 2.49. Jumlah Penduduk Menurut Kepemilikan KTP dan Akte Lahir Tahun 2017-2021	II - 57
Tabel 2.50. Jumlah Volume Sampah dan Produksi Sampah di Kota Bima Tahun 2017-2021	II - 57
Tabel 2.51. Penanganan Sampah Menurut Kecamatan di Kota Bima Tahun 2017-2021	II - 58
Tabel 2.52. Capaian Kinerja Pelaksanaan Urusan Keluarga Berencana Tahun 2020-2021	II - 59
Tabel 2.53. Jumlah kendaraan bermotor menurut jenis kendaraan di Kota Bima Tahun 2020-2022	II - 60
Tabel 2.54. Jumlah Kendaraan Angkutan Umum Trayek di Kota Bima Tahun 2020-2022	II - 60
Tabel 2.55. Ketersediaan Prasarana Perhubungan di Kota Bima Tahun 2017-2022	II - 61
Tabel 2.56. Pertumbuhan UMKM di Kota Bima Tahun 2017-2021	II - 62

Tabel 2.57. Nilai Investasi PMDN di Kota Bima 2018- 2021	II - 63
Tabel 2.58. Prestasi dan Prasarana Olah Raga Kota Bima Tahun 2017-2021	II - 64
Tabel 2.59. Perkembangan Pranata Adat Yang Terbentuk Menurut di Kota Bima Tahun 2017-2021	II - 65
Tabel 2.60. Perkembangan Pengunjung Perpustakaan di Kota Bima Tahun 2017-2021	II - 65
Tabel 2.62. Angka Kunjungan Wisatawan Tahun 2017-2021	II - 68
Tabel 2.63. Perkembangan Produksi Pertanian di Kota Bima Tahun 2017-2021	II - 69
Tabel 2.64. Jumlah Sarana Perdagangan di Kota Bima Tahun 2017-2021 ...	II - 70
Tabel 2.65. Jumlah Perusahaan, Tenaga Kerja, dan Nilai Produksi Menurut Klasifikasi Industri di Kota Bima Tahun 2017-2021	II - 70
Tabel 2.66. Angka Konsumsi RT per Kapita di Kota Bima Tahun 2017-2021	II - 71
Tabel 2.67. Angka Konsumsi RT non-Pangan per Kapita di Kota Bima Tahun 2017-2021	II - 72
Tabel 2.68. Rasio Panjang Jalan per Jumlah Kendaraan Kota Bima Tahun 2017-2021	II - 72
Tabel 2.69. Jumlah Kunjungan Kapal di Pelabuhan Bima Tahun 2017-2021	II - 73
Tabel 2.70. Jenis dan Jumlah Bank di Kota Bima Tahun 2017-2021	II - 73
Tabel 2.71. Daya Listrik Terpasang dan Jumlah Kebutuhan Listrik Kota Bima Tahun 2017-2021	II - 74
Tabel 2.72. Angka Kriminalitas Kota Bima Tahun 2017-2021	II - 74
Tabel 2.73. Lama Proses Perijinan Kota Bima Tahun 2021	II - 75
Tabel 2.74. Rasio Lulusan S1/S2/S3 di Kota Bima Tahun 2017-2021	II - 79
Tabel 2.75. Kriteria Penilaian Realisasi Kinerja	II - 81
Tabel 2.76. Hasil Evaluasi Pelaksanaan RPKD Kota Bima Tahun 2021	II - 82
Tabel 2.77. Capaian Indiaktor Kinerja Utama Kota Bima Tahun 2018-2022	II-102

Tabel 3.1. PDRB Atas Dasar Harga Berlaku Menurut Lapangan Usaha di Kota Bima Tahun 2017 – 2021	III - 2
Tabel 3.2. Produk Domestik Regional Bruto Atas Dasar Harga Konstan Tahun 2010 Menurut Lapangan Usaha di kota Bima (<i>Miliar Rupiah</i>) Tahun 2017-2021	III - 3
Tabel 3.3. Nilai inflasi rata-rata Tahun 2017-2021 Kota Bima	III - 4
Tabel 3.4. Tingkat Partisipasi Angkatan Kerja, Tingkat Pengangguran Terbuka dan Penduduk yang Bekerja Kota Bima Tahun 2017-2021	III - 6
Tabel 3.5. Persentase Penduduk Miskin Tahun 2017-2021	III - 7
Tabel 3.6. Proyeksi Indikator Ekonomi Daerah Kota Bima Tahun 2019-2021 dan Target 2021	III - 8
Tabel 3.7. Realisasi Pendapatan Daerah Pemerintah Kota Bima Tahun 2020-2021	III - 13
Tabel 3.8. Proyeksi/Target Pendapatan Daerah Pemerintah Kota Bima Tahun 2023	III - 14
Tabel 3.9. Realisasi Belanja Daerah Pemerintah Kota Bima Tahun 2020-2021	III - 17
Tabel 3.10. Proyeksi/Target Belanja Daerah Pemerintah Kota Bima Tahun 2023	III - 19
Tabel 3.11. Realisasi Pembiayaan Daerah Pemerintah Kota Bima Tahun 2020-2021	III - 23
Tabel 3.12. Proyeksi/Target Pembiayaan Daerah Pemerintah Kota Bima Tahun 2021-2023	III - 24
Tabel 4.1. Hubungan Visi, Misi, Tujuan dan Sasaran Pembangunan Kota Bima Tahun 2018-2023	IV - 8
Tabel 4.2. Arah Kebijakan Pembangunan Kota Bima	IV - 17
Tabel 4.3. Analisis THIS Terhadap Arah Kebijakan dalam Perumusan Prioritas Daerah	IV - 24
Tabel 4.4. Keselarasan Tema dan Prioritas Daerah (PD) Kota Bima Tahun 2023 dengan PD Provinsi NTB dan Prioritas Nasional (PN)	IV - 36
Tabel 4.5. Sinkronisasi SPM dan Prioritas Daerah Kota Bima Tahun 2023 ..	IV - 38
Tabel 4.6. Daftar Usulan Pokok Pikiran (Pokir) DPRD Kota Bima pada RKPD Tahun 2023	IV - 42
Tabel 4.7. Program Pendukung Prioritas Daerah Kota Bima Tahun 2023	IV - 180

Tabel 4.8	Program Pendukung 10 Prioritas Provinsi NTB Tahun 2023	IV - 184
Tabel 4.9	Program Pendukung Prioritas Nasional Tahun 2023	IV - 191
Tabel 6.1.	Penetapan Indikator Kinerja Utama Kota Bima Tahun 2023	VI - 1
Tabel 6.2.	Aspek dan Indikator Kinerja Menurut Bidang Urusan Penyelenggaraan Tahun 2023	VI - 2

DAFTAR GAMBAR

Gambar 1.1. Hubungan dokumen perencanaan pembangunan Nasional, Daerah, dan Perangkat Daerah	I - 9
Gambar 2.1. Geomorfologi Kota Bima	II - 7
Gambar 2.2. Peta DAS Sori Padolo	II - 10
Gambar 2.3. Peta DAS Sori Padolo dan Kelurahan yang Dilewatinya di Kota Bima	II - 10
Gambar 2.4. Peta Lereng DAS Sori Padolo	II - 11
Gambar 2.5. Peta Rawan Bencana Kota Bima	II - 26

BAB I

PENDAHULUAN

1.1 Latar Belakang

Sebagaimana diamanatkan dalam Undang-Undang Nomor 25 Tahun 2004 tentang Sistem Perencanaan Pembangunan Nasional dan Undang-Undang Nomor 23 Tahun 2014 tentang Pemerintahan Daerah, Pemerintah Daerah berkewajiban menyusun perencanaan pembangunan daerah sebagai satu kesatuan pembangunan nasional dalam rangka penyelenggaraan pemerintah. Pelaksanaan pembangunan daerah diawali dengan penyusunan rencana sebagai permulaan dari siklus perencanaan pembangunan. Perencanaan pembangunan daerah adalah suatu proses untuk menentukan kebijakan masa depan, melalui urutan pilihan yang melibatkan berbagai unsur pemangku kepentingan, guna pemanfaatan dan pengalokasian sumber daya yang ada dalam jangka waktu tertentu di daerah. Perencanaan pembangunan daerah tersebut meliputi Rencana Pembangunan Jangka Panjang Daerah (RPJPD) untuk jangka waktu 20 tahun, Rencana Pembangunan Jangka Menengah Daerah (RPJMD) untuk jangka waktu 5 tahun dan Rencana Kerja Pembangunan Daerah (RKPD) untuk jangka waktu 1 tahun.

Penyusunan dokumen perencanaan pembangunan daerah dan rencana kerja Perangkat Daerah, juga berpedoman pada Peraturan Menteri Dalam Negeri Republik Indonesia Nomor 86 Tahun 2017 Tentang Tata Cara Perencanaan, Pengendalian dan Evaluasi Pembangunan Daerah, Tata Cara Evaluasi Rancangan Peraturan Daerah Tentang Rencana Pembangunan Jangka Panjang Daerah dan Rencana Pembangunan Jangka Menengah Daerah, Serta Tata Cara Perubahan Rencana Pembangunan Jangka Panjang Daerah, Rencana Pembangunan Jangka Menengah Daerah, dan Rencana Kerja Pemerintah Daerah.

Peyusunan RKPD Kota Bima Tahun 2023 mengacu pada arah kebijakan dan sasaran pokok Perubahan RPJMD Kota Bima Tahun 2018-2023, perubahan RPJMD Provinsi Nusa Tenggara Barat Tahun 2019-2023, hasil evaluasi capaian kinerja RKPD Tahun 2021, visi, misi dan program

Kepala Daerah terpilih sebagaimana tertuang dalam perubahan RPJMD Kota Bima Tahun 2018-2023 serta hasil penelaahan Rencana Kerja Perangkat Daerah Tahun 2023.

RKPD merupakan dokumen perencanaan pembangunan tahunan daerah yang disusun untuk menjamin keterkaitan dan konsistensi antara perencanaan, penganggaran, pelaksanaan, pengendalian dan evaluasi pembangunan, serta merupakan bagian yang tidak terpisahkan dalam tahapan penyusunan perencanaan pembangunan sampai penyusunan Rancangan Anggaran Pendapatan dan Belanja Daerah (RAPBD). Dokumen RKPD Kota Bima disusun sesuai dengan ketentuan dalam Permendagri 86 Tahun 2017 pasal 16 dengan tahapan:

- a. Persiapan penyusunan;
- b. Penyusunan rancangan awal;
- c. Penyusunan rancangan;
- d. Pelaksanaan musrenbang;
- e. Perumusan rancangan akhir;
- f. Penetapan.

RKPD Tahun 2023 berpedoman pada RPJMD berkenaan, RKP, Program Strategis Nasional dan Peraturan Daerah mengenai Organisasi Perangkat Daerah. Hal ini disesuaikan dengan Keputusan Menteri Dalam Negeri Nomor 050-5889 Tahun 2021 Tentang Hasil Verifikasi, Klasifikasi, Validasi dan Inventarisasi Pemutakhiran Klasifikasi, Kodefikasi dan Nomenklatur Perencanaan Pembangunan dan Keuangan Daerah.

Muatan dalam dokumen RKPD Tahun 2023 merupakan penjabaran tahun ke 5 (lima) RPJMD Kota Bima Tahun 2018-2023, yang juga memuat tentang hasil evaluasi pelaksanaan RKPD tahun lalu dengan memperhatikan dokumen RPJMD dan dokumen RKPD tahun berjalan, kerangka ekonomi daerah, program prioritas pembangunan daerah, rencana kerja dan pendanaanya serta prakiraan maju dengan mempertimbangkan kerangka pendanaan dan pagu indikatif, baik yang bersumber dari APBD maupun sumber-sumber lain yang ditempuh dengan mendorong partisipasi masyarakat. Penetapan program prioritas berorientasi pada pemenuhan hak-hak dasar masyarakat dan pencapaian keadilan yang berkesinambungan dan berkelanjutan, juga berfungsi sebagai pedoman bagi Perangkat Daerah dalam menyusun Rencana Kerja

Perangkat Daerah (Renja PD) yang mengacu pada Renstra Perangkat Daerah.

1.2 Dasar Hukum Penyusunan

Landasan hukum yang digunakan dalam penyusunan RKPD Kota Bima Tahun 2023 meliputi:

- 1) Undang-Undang Nomor 28 Tahun 1999 tentang Penyelenggaraan Negara yang Bersih dan Bebas dari Korupsi, Kolusi dan Nepotisme (Lembaran Negara Republik Indonesia Tahun 1999 Nomor 75, Tambahan Lembaran Negara Republik Indonesia Nomor 3851);
- 2) Undang-undang Nomor 13 Tahun 2002 tentang Pembentukan Kota Bima di Provinsi Nusa Tenggara Barat (Lembaran Negara Republik Indonesia Tahun 2002 Nomor 126, Tambahan Lembaran Negara Republik Indonesia Nomor 4118);
- 3) Undang-Undang Nomor 17 Tahun 2003 tentang Keuangan Negara (Lembaran Negara Republik Indonesia Tahun 2003 Nomor 47, Tambahan Lembaran Negara Republik Indonesia Nomor 2286);
- 4) Undang-Undang Nomor 1 Tahun 2004 tentang Perbendaharaan Negara (Lembaran Negara Republik Indonesia Tahun 2004 Nomor 5, Tambahan Lembaran Negara Republik Indonesia Nomor 4355);
- 5) Undang-Undang Nomor 25 Tahun 2004 tentang Sistem Perencanaan Pembangunan Nasional (Lembaran Negara Republik Indonesia Tahun 2004 Nomor 104, Tambahan Lembaran Negara Republik Indonesia Nomor 4421);
- 6) Undang-Undang Nomor 17 Tahun 2007 tentang Rencana Pembangunan Jangka Panjang Nasional Tahun 2005-2025 (Lembaran Negara Republik Indonesia Tahun 2007 Nomor 33, Tambahan Lembaran Negara Republik Indonesia Nomor 4700);
- 7) Undang-Undang Nomor 24 Tahun 2007 tentang Penanggulangan Bencana (Lembaran Negara Republik Indonesia Tahun 2007 Nomor 66, Tambahan Lembaran Negara Republik Indonesia Nomor 4723);
- 8) Undang-Undang Nomor 14 Tahun 2008 tentang Keterbukaan Informasi Publik (Lembaran Negara Republik Indonesia Tahun 2008 Nomor 61, Tambahan Lembaran Negara Republik Indonesia Nomor 4846);

- 9) Undang-Undang Nomor 25 Tahun 2009 tentang Pelayanan Publik (Lembaran Negara Republik Indonesia Tahun 2009 Nomor 112, Tambahan Lembaran Negara Republik Indonesia Nomor 5038);
- 10) Undang-Undang Nomor 12 Tahun 2011 tentang Pembentukan Peraturan Perundang-Undangan (Lembaran Negara Republik Indonesia Tahun 2011 Nomor 82, Tambahan Lembaran Negara Republik Indonesia Nomor 5234) sebagaimana telah diubah dengan Undang-Undang Nomor 15 Tahun 2019 tentang Perubahan Atas Undang-Undang Nomor 12 Tahun 2011 tentang Pembentukan Peraturan Perundang-undangan (Lembaran Negara Republik Indonesia Tahun 2019 Nomor 183, Tambahan Lembaran Negara Republik Indonesia Nomor 6398);
- 11) Undang-Undang Nomor 23 Tahun 2014 tentang Pemerintahan Daerah (Lembaran Negara Republik Indonesia Tahun 2014 Nomor 244, Tambahan Lembaran Negara Republik Indonesia Nomor 5587); sebagaimana telah diubah beberapa kali terakhir dengan Undang-Undang Nomor 9 Tahun 2015 tentang Perubahan Kedua atas Undang-Undang Nomor 23 Tahun 2014 tentang Pemerintahan Daerah (Lembaran Negara Republik Indonesia Tahun 2015 Nomor 58, Tambahan Lembaran Negara Republik Indonesia Nomor 5679);
- 12) Undang-Undang Nomor 12 Tahun 2017 tentang Pembinaan dan Pengawasan Penyelenggaraan Pemerintahan Daerah (Lembaran Negara Republik Indonesia Tahun 2017 Nomor 73, Tambahan Lembaran Negara Republik Indonesia Nomor 6041);
- 13) Undang-Undang Nomor 11 Tahun 2020 tentang Cipta Kerja (Lembaran Negara Republik Indonesia Tahun 2020 Nomor 245, Tambahan Lembaran Negara Republik Indonesia Nomor 6573);
- 14) Undang-Undang Nomor 1 Tahun 2022 tentang Hubungan Keuangan antara Pemerintah Pusat dan Pemerintah Daerah;
- 15) Peraturan Pemerintah Republik Indonesia Nomor 6 Tahun 2008 tentang Pedoman Evaluasi Penyelenggaraan Pemerintah Daerah (Lembaran Negara Republik Indonesia Tahun 2008 Nomor 19, Tambahan Lembaran Negara Republik Indonesia Nomor 4815);
- 16) Peraturan Pemerintah Nomor 38 Tahun 2007 tentang Pembagian Urusan Pemerintahan Antara Pemerintah, Pemerintahan Daerah

- Provinsi, dan Pemerintahan Daerah Kabupaten/Kota (Lembaran Negara Republik Indonesia Tahun 2007 Nomor 82, Tambahan Lembaran Negara Republik Indonesia Nomor 4737);
- 17) Peraturan Pemerintah Nomor 8 Tahun 2008 tentang Tahapan, Tata Cara Penyusunan, Pengendalian dan Evaluasi Pelaksanaan Rencana Pembangunan Daerah (Lembaran Negara Republik Indonesia Tahun 2008 Nomor 21, Tambahan Lembaran Negara Republik Indonesia Nomor 4817);
 - 18) Peraturan Pemerintah Nomor 26 Tahun 2008 tentang Rencana Tata Ruang Wilayah Nasional (Lembaran Negara Republik Indonesia Tahun 2008 Nomor 48, Tambahan Lembaran Negara Republik Indonesia Nomor 4725) sebagaimana telah diubah dengan Peraturan Pemerintah Nomor 13 Tahun 2017 tentang Perubahan atas Peraturan Pemerintah Nomor 26 Tahun 2008 tentang Rencana Tata Ruang Wilayah Nasional (Lembaran Negara Republik Indonesia Tahun 2017 Nomor 77, Tambahan Lembaran Negara Republik Indonesia Nomor 6042);
 - 19) Peraturan Pemerintah Nomor 18 tahun 2016 tentang Perangkat Daerah (Lembaran Negara Republik Indonesia tahun 2016 Nomor 114, Tambahan Lembaran Negara Republik Indonesia Nomor 5887) sebagaimana telah diubah dengan Peraturan Pemerintah Nomor 72 Tahun 2019 (Lembaran Negara Republik Indonesia Tahun 2019 Nomor 187, Tambahan Lembaran Negara Republik Indonesia Nomor 6402);
 - 20) Peraturan Pemerintah Nomor 17 tahun 2017 tentang Sinkronisasi Proses Perencanaan dan Penganggaran Pembangunan Nasional;
 - 21) Peraturan Pemerintah Nomor 18 tahun 2017 tentang Hak Keuangan dan Administratif Pimpinan dan Anggota Dewan Perwakilan Rakyat Daerah (Lembaran Negara Republik Indonesia tahun 2017 Nomor 106, Tambahan Lembaran Negara Republik Indonesia Nomor 6057);
 - 22) Peraturan Pemerintah Nomor 2 tahun 2018 tentang Standar Pelayanan Minimal (Lembaran Negara Republik Indonesia tahun 2018 Nomor 2, Tambahan Lembaran Negara Republik Indonesia Nomor 6178);
 - 23) Peraturan Pemerintah Nomor 12 tahun 2019 tentang Pengelolaan Keuangan Daerah (Lembaran Negara Republik Indonesia tahun 2019

- Nomor 42, Tambahan Lembaran Negara Republik Indonesia Nomor 6322);
- 24) Peraturan Presiden Republik Indonesia Nomor 18 Tahun 2020 tentang Rencana Pembangunan Jangka Menengah Nasional Tahun 2020-2024 (Lembaran Negara Republik Indonesia Tahun 2020 Nomor 10);
 - 25) Peraturan Menteri Dalam Negeri Nomor 80 tahun 2015 tentang Pembentukan Produk Hukum Daerah (Berita Negara Republik Indonesia tahun 2015 Nomor 2036) sebagaimana telah diubah dengan Peraturan Menteri Dalam Negeri Nomor 120 Tahun 2018 tentang Perubahan Atas Peraturan Menteri Dalam Negeri Nomor 80 Tahun 2015 tentang Pembentukan Produk Hukum Daerah (Berita Negara Republik Indonesia Tahun 2019 Nomor 157);
 - 26) Peraturan Menteri Dalam Negeri Nomor 86 Tahun 2017 tentang Perencanaan Pengendalian dan Evaluasi Pembangunan Daerah, tata cara Evaluasi Rancangan Peraturan Daerah tentang Rencana Pembangunan Jangka Panjang Daerah dan Rencana Pembangunan Jangka Menengah Daerah serta tata cara Perubahan Rencana Pembangunan Jangka Panjang Daerah, Rencana Pembangunan Jangka Menengah Daerah dan Rencana Kerja Pemerintah Daerah (Berita Negara Republik Indonesia Tahun 2017 Nomor 1312);
 - 27) Peraturan Menteri Dalam Negeri Nomor 10 Tahun 2018 tentang Review Atas Dokumen Perencanaan Pembangunan dan Anggaran Daerah Tahunan (Berita Negara Republik Indonesia Tahun 2018 Nomor 462);
 - 28) Peraturan Menteri Dalam Negeri Nomor 130 Tahun 2018 tentang Kegiatan Pembangunan Sarana dan Prasarana Kelurahan dan Pemberdayaan Masyarakat di Kelurahan (Berita Negara Republik Indonesia Tahun 2018 Nomor 139);
 - 29) Peraturan Menteri Dalam Negeri Nomor 70 Tahun 2019 tentang Sistem Informasi Pemerintahan Daerah (Berita Negara Republik Indonesia Tahun 2019 Nomor 1114);
 - 30) Peraturan Menteri Dalam Negeri Nomor 90 Tahun 2019 tentang Klasifikasi, Kodifikasi dan Nomenklatur Perencanaan Pembangunan dan Keuangan Daerah (Berita Negara Republik Indonesia Tahun 2019 Nomor 1447);

- 31) Peraturan Menteri Dalam Negeri Nomor 18 Tahun 2020 tentang Peraturan Pelaksanaan Peraturan Pemerintah Nomor 13 Tahun 2019 tentang Laporan dan Evaluasi Penyelenggaraan Pemerintahan Daerah (Berita Negara Republik Indonesia Tahun 2020 Nomor 288);
- 32) Peraturan Menteri Dalam Negeri Nomor 20 Tahun 2020 tentang Percepatan Penanganan Corona Virus Disease 2019 di Lingkungan Pemerintah Daerah (Berita Negara Republik Indonesia Tahun 2020 Nomor 249);
- 33) Peraturan Menteri Dalam Negeri Nomor 77 Tahun 2020 tentang Pedoman Teknis Pengelolaan Keuangan Daerah (Berita Negara Republik Indonesia Tahun 2020 Nomor 1781);
- 34) Peraturan Menteri Dalam Negeri Nomor 59 Tahun 2021 tentang Penerapan Standar Pelayanan Minimal;
- 35) Peraturan Menteri Dalam Negeri Nomor 81 Tahun 2022 tentang Pedoman Penyusunan Rencana Kerja Pemerintah Daerah Tahun 2023 (Berita Negara Republik Indonesia Tahun 2022 Nomor 590);
- 36) Keputusan Menteri Dalam Negeri Nomor 050-5889 Tahun 2021 tentang Hasil Verifikasi, Validasi dan Inventarisasi Pemutakhiran Klasifikasi, Kodefikasi dan Nomenklatur Perencanaan Pembangunan dan Keuangan Daerah;
- 37) Peraturan Daerah Provinsi Nusa Tenggara Barat Nomor 3 Tahun 2010 tentang Rencana Tata Ruang Wilayah Provinsi Nusa Tenggara Barat 2009-2029;
- 38) Peraturan Daerah Provinsi Nusa Tenggara Barat Nomor 2 Tahun 2021 tentang Perubahan Atas Peraturan Daerah Nomor 1 Tahun 2019 tentang Rencana Pembangunan Jangka Menengah Daerah Provinsi Nusa Tenggara Barat Tahun 2019-2023 (Lembaran Daerah Provinsi Nusa Tenggara Barat Tahun 2021 Nomor 2, Tambahan Lembaran Daerah Provinsi Nusa Tenggara Barat Nomor 171);
- 39) Peraturan Gubernur Nusa Tenggara Barat Nomor 65 Tahun 2022 Tentang Rencana Kerja Pemerintah Daerah Provinsi NTB Tahun 2023;
- 40) Peraturan Daerah Kota Bima Nomor 6 Tahun 2003 tentang Kewenangan Kota Bima (Lembaran Daerah Kota Bima Tahun 2003 Nomor 6);

- 41) Peraturan Daerah Kota Bima Nomor 6 Tahun 2008 tentang Urusan Pemerintah Daerah Kota Bima (Lembaran Daerah Kota Bima Tahun 2008 Nomor 88);
- 42) Peraturan Daerah Kota Bima Nomor 9 Tahun 2008 tentang Rencana pembangunan Jangka Panjang Daerah Kota Bima Tahun 2008 – 2028 (Lembaran Daerah Kota Bima Tahun 2008 Nomor 9);
- 43) Peraturan Daerah Kota Bima Nomor 6 Tahun 2010 tentang Perubahan Peraturan Daerah Nomor 6 Tahun 2007 tentang Pokok-pokok Pengelolaan Keuangan Daerah Kota Bima (Lembaran Daerah Kota Bima Tahun 2010 Nomor 103);
- 44) Peraturan Daerah Kota Bima Nomor 4 Tahun 2012 tentang Rencana Tata Ruang Wilayah Kota Bima Tahun 2011 (Lembaran Daerah Kota Bima Tahun 2012 Nomor);
- 45) Peraturan Daerah Kota Bima Nomor 01 Tahun 2021 tentang Perubahan Atas Peraturan Daerah Nomor 4 Tahun 2019 tentang Rencana Pembangunan Jangka Menengah Daerah Kota Bima Tahun 2018-2023 (Lembaran Daerah Kota Bima Tahun 2021 Nomor 234, Tambahan Lembaran Daerah Kota Bima Nomor 106);
- 46) Peraturan Walikota Bima Nomor 55 Tahun 2015 tentang Pedoman Perencanaan Pembangunan dan Penganggaran Daerah (Berita Daerah Kota Bima Tahun 2015 Nomor 257);
- 47) Peraturan Walikota Bima Nomor 85 Tahun 2021 tentang Kedudukan, Susunan Organisasi, Tugas dan Fungsi serta Tata Kerja Perangkat Daerah Kota Bima (Berita Daerah Kota Bima Tahun 2021 Nomor 717).

1.3 Hubungan Antar Dokumen

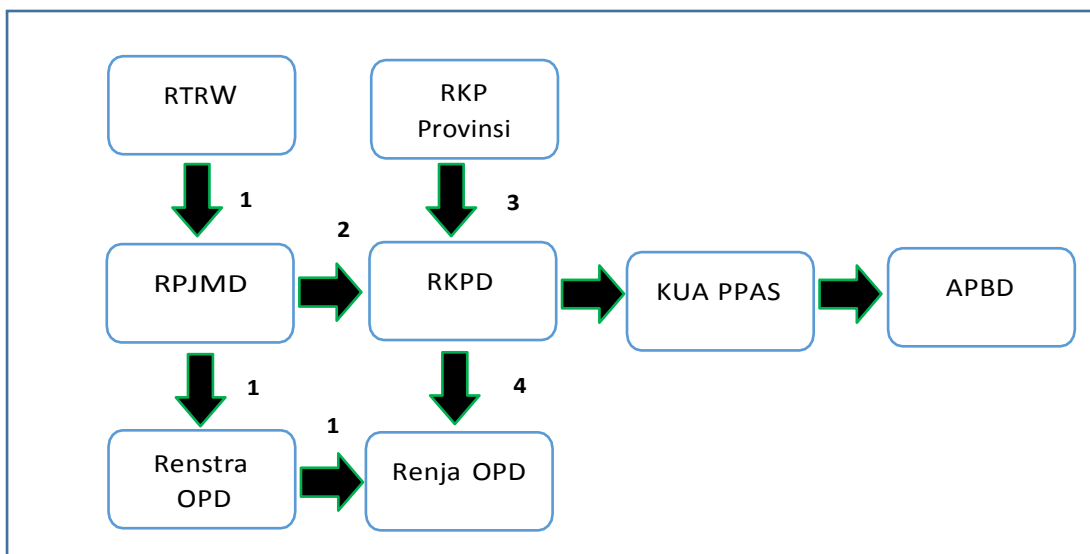
Penyusunan RKPD Kota Bima Tahun 2023 diperlukan untuk menjamin terjadinya keselarasan, keterkaitan dan konsistensi dalam sistem pembangunan daerah antara perencanaan, penganggaran, pelaksanaan dan pengawasan serta merupakan bagian yang tak terpisahkan dalam tahapan penyusunan Rancangan Anggaran Pendapatan dan Belanja Daerah yang disebut RAPBD. Dokumen RKPD Tahun 2023 merupakan proses awal dalam tahapan penyusunan RKPD berdasarkan telaahan Rencana Kerja Perangkat Daerah (Renja-PD).

Secara substansial, RKPD Tahun 2023 memuat arah kebijakan ekonomi dan keuangan daerah, rencana program, kegiatan, indikator kinerja, pagu indikatif, kelompok sasaran, lokasi kegiatan, prakiraan maju, dan Perangkat Daerah penanggung jawab yang wajib dilaksanakan pemerintah daerah pada Tahun 2023.

Proses perencanaan dilakukan menurut wilayah yang berbeda, menurut kurun waktu yang berbeda dan menurut pendekatan yang berbeda, namun tetap dalam kerangka tujuan perencanaan nasional. Oleh karena itu perencanaan pembangunan daerah memiliki hubungan yang terintegrasi dengan sistem perencanaan pembangunan nasional. Adapun gambaran tentang hubungan antara RKPD Kota Bima dengan dokumen perencanaan lainnya dalam kaitan dengan sistem perencanaan pembangunan maupun dengan sistem keuangan adalah sebagaimana ditunjukkan dalam gambar berikut ini.

Gambar 1.1.

Hubungan dokumen Penyusunan RKPD Kota Bima Tahun 2023 dengan Perencanaan Pembangunan Nasional, Daerah, dan Perangkat Daerah



Keterangan:

1. Dipedomani
2. Dijabarkan
3. Diserasikan melalui Musrenbang
4. Diacu

1.4 Maksud dan Tujuan

Maksud penyusunan Rencana Kerja Pemerintah Daerah (RKPD) Kota Bima Tahun 2023 adalah untuk mewujudkan sinergitas antara perencanaan, penganggaran, pelaksanaan, pengendalian dan evaluasi pembangunan antar wilayah, antar sektor pembangunan dan antar tingkat pemerintahan serta mewujudkan efisiensi alokasi berbagai sumber daya dalam pembangunan daerah.

Adapun tujuan penyusunan RKPD Tahun 2023 adalah untuk:

1. Menjaga konsistensi antara substansi rencana jangka panjang, substansi rencana jangka menengah dengan substansi rencana jangka pendek;
2. Mengukur kinerja penyelenggaraan fungsi serta urusan wajib dan pilihan pemerintahan daerah melalui capaian target kinerja program dan kegiatan pembangunan.

1.5 Sistematika Dokumen RKPD 2023

RKPD Kota Bima Tahun 2023 ini disusun dengan sistematika yang disesuaikan dengan Permendagri 86 Tahun 2017 sebagai berikut:

BAB I PENDAHULUAN

Pada bagian ini dijelaskan mengenai gambaran umum penyusunan dokumen RKPD agar substansi pada bab-bab berikutnya dapat dipahami dengan baik.

1.1 Latar Belakang

Mengemukakan pengertian ringkas tentang RKPD serta latar belakang penyusunan RKPD.

1.2 Dasar Hukum Penyusunan

Memberikan uraian ringkas tentang dasar hukum yang digunakan dalam penyusunan RKPD, baik yang berskala nasional, provinsi maupun kota.

1.3 Hubungan antar Dokumen

Bagian ini menjelaskan hubungan RKPD dengan dokumen lain yang relevan beserta penjelasannya. Keterhubungan dengan dokumen lain, seperti: RPJMD Prov/Kab/Kota, RKP/Program Strategis Nasional, dan RKPD Provinsi untuk penyusunan RKPD Kab/Kota.

- 1.4 Maksud, Tujuan dan Fungsi
Menjelaskan secara ringkas tentang tujuan penyusunan dokumen RKPD dan sasaran penyusunan dokumen RKPD.
- 1.5 Sistematika Dokumen RKPD 2023
Mengemukakan organisasi penyusunan dokumen RKPD terkait dengan pengaturan bab serta garis besar isi setiap bab didalamnya.

BAB II GAMBARAN UMUM DAN CAPAIAN KINERJA PENYELENGGARAAN PEMERINTAHAN

Evaluasi pelaksanaan RKPD tahun lalu yaitu menguraikan hasil evaluasi RKPD tahun 2020, selain itu juga memperhatikan dokumen Perubahan RPJMD tahun 2018-2023 dan dokumen Perubahan RKPD tahun 2021 sebagai bahan acuan.

- 2.1 Gambaran Umum Kondisi Daerah
Menjelaskan dan menyajikan secara logis dasar-dasar analisis, gambaran umum kondisi daerah yang meliputi aspek geografi dan demografi serta indikator kinerja penyelenggaraan pemerintah daerah.
 - 2.1.1 Aspek Geografi dan Demografi
Menjelaskan mengenai kondisi geografi daerah, kondisi demografi, potensi pengembangan wilayah, dan wilayah rawan bencana.
 - 2.1.2 Aspek Kesejahteraan Masyarakat
Menjelaskan kondisi umum kesejahteraan masyarakat sebagai bagian dari indikator kinerja pembangunan secara keseluruhan. Indikator yang telah diolah dalam tahap perumusan dapat ditampilkan dalam bentuk tabel atau gambar yang disertai dengan penjelasan dan analisis, khususnya indikator yang paling dapat menjelaskan kondisi dan perkembangan kesejahteraan masyarakat. Lebih lanjut dijelaskan tentang kesejahteraan dan pemerataan ekonomi, kesejahteraan sosial, seni budaya dan olah raga.
 - 2.1.3 Aspek Pelayanan Umum
Menjelaskan kondisi umum aspek pelayanan umum sebagai bagian dari indikator kinerja pembangunan secara keseluruhan. Indikator yang telah diolah dalam tahap perumusan ditampilkan dalam

bentuk tabel atau gambar yang disertai dengan penjelasan dan analisis, khususnya indikator yang paling dapat menjelaskan kondisi dan perkembangan aspek pelayanan umum. Lebih lanjut dijelaskan tentang urusan layanan wajib dan pilihan, serta fungsi penunjang urusan pemerintahan.

2.1.4 Aspek Daya Saing Daerah

Menjelaskan kondisi umum aspek daya saing daerah sebagai bagian dari indikator kinerja pembangunan secara keseluruhan. Indikator yang telah diolah dalam tahap perumusan ditampilkan dalam bentuk tabel atau gambar yang disertai dengan penjelasan dan analisis, khususnya indikator yang paling dapat menjelaskan kondisi dan perkembangan aspek daya saing daerah. Lebih lanjut dijelaskan tentang kemampuan ekonomi daerah, fasilitas wilayah/infrastruktur, iklim berinvestasi dan sumber daya manusia.

2.2 Hasil Evaluasi Indikator Kinerja

Evaluasi pelaksanaan program dan kegiatan RKPD tahun lalu dan realisasi Indikator Kinerja Utama (IKU) RPJMD

2.2.1 Hasil Evaluasi Indikator Kinerja Daerah Tahun 2021 Triwulan II

Menjelaskan telaahan terhadap hasil evaluasi status dan kedudukan pencapaian kinerja pembangunan daerah, berdasarkan rekapitulasi hasil evaluasi pelaksanaan program dan kegiatan RKPD tahun lalu dan realisasi RPJMD yang bersumber dari telaahan hasil evaluasi pelaksanaan Renja Perangkat Daerah tahun lalu dan realisasi Renstra Perangkat Daerah oleh masing-masing Perangkat Daerah dan/atau dari laporan pertanggung jawaban APBD menurut tahun-tahun yang berkenaan.

2.2.2 Pencapaian Indikator Kinerja Utama RPJMD Kota Bima Tahun 2018-2023 pada Tahun 2021

Mengemukakan hasil evaluasi pelaksanaan program dan kegiatan pembangunan daerah tahun lalu. Evaluasi meliputi seluruh program dan kegiatan yang dikelompokkan menurut kategori urusan wajib/pilihan pemerintahan daerah, menyangkut realisasi capaian target kinerja keluaran kegiatan dan realisasi target capaian kinerja program tahun lalu terhadap RPJMD.

2.3 Permasalahan Pembangunan Daerah

Permasalahan pembangunan daerah berisi uraian rumusan umum permasalahan pembangunan yang berhubungan dengan prioritas dan sasaran pembangunan daerah, identifikasi permasalahan penyelenggaraan urusan pemerintah daerah dan permasalahan lainnya yang berhubungan dengan layanan dasar dan tugas fungsi Perangkat Daerah.

BAB III RANCANGAN KERANGKA EKONOMI DAERAH DAN KEBIJAKAN KEUANGAN DAERAH

Memuat penjelasan tentang kondisi ekonomi tahun lalu dan perkiraan tahun berjalan, yang antara lain mencakup indikator pertumbuhan ekonomi daerah, sumber-sumber pendapatan dan kebijakan pemerintah daerah yang diperlukan dalam pembangunan perekonomian daerah meliputi pendapatan daerah, belanja daerah dan pembiayaan daerah.

3.1 Arah Kebijakan Ekonomi Daerah

Mengemukakan tentang arahan nasional dibidang ekonomi yang bersumber dari dokumen RKP (Nasional), juga kebijakan di bidang ekonomi dalam dokumen RPJMD provinsi/kabupaten/kota.

3.2 Arah Kebijakan Keuangan Daerah

Berisikan uraian mengenai kebijakan yang akan ditempuh oleh Pemerintah Daerah berkaitan dengan pendapatan daerah, pembiayaan daerah dan belanja daerah.

BAB IV SASARAN DAN PRIORITAS PEMBANGUNAN DAERAH

Mengemukakan secara eksplisit perumusan prioritas dan sasaran pembangunan daerah berdasarkan hasil analisis terhadap hasil evaluasi pelaksanaan RKPD tahun lalu, identifikasi permasalahan ditingkat Daerah dan Nasional, rancangan kerangka ekonomi daerah beserta kerangka pendanaan.

4.1 Tujuan dan Sasaran Pembangunan Kota Bima

Menjelaskan tentang hubungan visi/misi dan tujuan/sasaran pembangunan 5 (lima) tahunan yang diambil dari dokumen

perubahan RPJMD Kota Bima pada tahun 2023, dengan memperhatikan Perubahan RPJMD Provinsi Nusa Tenggara Barat 2019-2023 dan RPJMN 2020-2024, mempertimbangkan visi, misi dan program kepala daerah terpilih, RKPD Provinsi Nusa Tenggara Barat Tahun 2023 dan Rencana Kerja Pemerintah (RKP) Tahun 2023.

4.2 Prioritas Pembangunan Tahun 2023

Suatu prioritas pembangunan daerah tahun (n) pada dasarnya adalah gambaran prioritas pembangunan tahun rencana yang diambil.

4.3 Keterkaitan Prioritas Pembangunan Kota Bima Tahun 2020 dengan Prioritas Pembangunan Provinsi NTB dan Nasional Tahun 2023.

BAB V RENCANA KERJA DAN PENDANAAN DAERAH

Memuat secara eksplisit rencana program dan kegiatan prioritas daerah yang disusun berdasarkan evaluasi pembangunan tahunan, kedudukan tahun rencana (RKPD) serta capaian kinerja yang direncanakan dalam RPJMD. Rencana program dan kegiatan prioritas harus mewakili aspirasi dan kepentingan masyarakat.

BAB VI KINERJA PENYELENGGARAAN PEMERINTAHAN DAERAH

Memuat penetapan indikator kinerja penyelenggaraan pemerintahan daerah yang bertujuan untuk memberikan panduan dalam pencapaian kinerja tahunan yang ditetapkan menjadi Indikator Kinerja Utama (IKU) dan Indikator Kinerja Kunci (IKK) pada akhir tahun perencanaan.

BAB VII PENUTUP

Memuat penutup dan kaidah pelaksanaan dari RKPD Kota Bima Tahun 2023.

BAB II

GAMBARAN UMUM DAN CAPAIAN KINERJA PENYELENGGARAAN PEMERINTAHAN

2.1. Gambaran Umum Kondisi Daerah

2.1.1. Aspek Geografi dan Demografi

2.1.1.1. Kondisi Geografis dan Batas Wilayah Administrasi

Secara astronomis Kota Bima terletak antara 8°20'-8°30' Lintang Selatan dan antara 118°41'-118°48' Bujur Timur dengan orientasi wilayah berada pada sebelah timur Teluk Bima Pulau Sumbawa. Luas wilayah Kota Bima adalah 222,25 km² yang terbagi dalam 5 (lima) kecamatan yaitu Kecamatan Rasanae Barat, Rasanae Timur, Asakota, Mpunda dan Raba dengan batas wilayah:

- Sebelah Utara : Kecamatan Ambalawi Kabupaten Bima
- Sebelah Timur : Kecamatan Wawo Kabupaten Bima
- Sebelah Selatan : Kecamatan Palibelo Kabupaten Bima
- Sebelah Barat : Teluk Bima

Asakota merupakan kecamatan terluas dengan luas area mencapai 69,03 km² atau 31 persen dari luas Kota Bima. Pada urutan kedua ada Kecamatan Rasanae Timur dengan luas area mencapai 28,83 persen, selanjutnya Kecamatan Raba dengan luas sebesar 28,67 persen, Kecamatan Mpunda sebesar 6,88 persen. Sementara itu, Rasanae Barat adalah kecamatan dengan luas area paling kecil yaitu 10,14 km² atau 4,56 persen dari luas Kota Bima.

Tabel 2.1. Luas Wilayah Kota Bima

No.	Kecamatan	Kelurahan/Desa	Luas Wilayah (km ²)
I.	Kecamatan Rasanae Barat	1. Kel. Tanjung	0,79
		2. Kel. Paruga	0,91
		3. Kel. SaraE	0,48
		4. Kel. NaE	0,31
		5. Kel. Pane	0,31
		6. Kel. Dara	7,34
Jumlah I			10.14
II.	Kecamatan Mpunda	1. Kel. Sambinae	5,43
		2. Kel. Panggi	3,51

No.	Kecamatan	Kelurahan/Desa	Luas Wilayah (km ²)
		3. Kel. Monggonao	0,63
		4. Kel. Manggemaci	0,52
		5. Kel. Penatoi	0,74
		6. Kel. Lewirato	0,49
		7. Kel. Sadia	0,68
		8. Kel. Mande	0,69
		9. Kel. Santi	0,72
		10. Kel. Matakando	1,87
Jumlah II			15,28
III.	Kecamatan Raba	1. Kel. Penaraga	0,74
		2. Kel. Penanae	5,34
		3. Kel. Rite	1,84
		4. Kel. Rabangodu Utara	0,98
		5. Kel. Rabangodu Selatan	1,43
		6. Kel. Rabadompu Timur	0,54
		7. Kel. Rabadompu Barat	1,66
		8. Kel. Rontu	4,74
		9. Kel. Ntobo	31,19
		10. Kel. Kendo	9,08
		11. Kel. Nitu	6,19
Jumlah III			63,73
IV.	Kecamatan Asakota	1. Kel. Melayu	0,76
		2. Kel. Jatiwangi	18,91
		3. Kel. Jatibaru	17,18
		4. Kel. Kolo	26,49
		5. Kel. Ule	3,27
		6. Kel. Jatibaru Timur	2,42
Jumlah IV			69,03
V.	Kecamatan Rasanæ Timur	1. Kel. Kumbe	
		2. Kel. Lampe	7,23
		3. Kel. Oi Fo'o	9,20
		4. Kel. Kodo	5,55
		5. Kel. Dodu	7,93
		6. Kel. Lelamase	21,05
		7. Kel. Nungga	11,59
		8. Kel. Oimbo	2,74
Jumlah V			64,07
Jumlah I + II + III + IV + V			222,25

Sumber: Kota Bima Dalam Angka, BPS Kota Bima 2022

2.1.1.2. Topografi

a. Ketinggian

Wilayah Kota Bima umumnya didominasi oleh dataran rendah dimana daerah yang berada pada ketinggian antara 0-25 m dpl seluas 9.259 ha atau mencapai 43 persen dari luas Kota Bima. Sementara itu luas tanah dengan ketinggian 25-50 m seluas 5.161 ha (23,57%) dan di atas 50 m seluas 7.307 ha (33,63%).

Tabel 2.2. Luas Tanah Menurut Tinggi Rata-rata dari Permukaan Laut

Tinggi Rata-rata dari Permukaan Laut	Luas Tanah (ha)	Persentase Terhadap Luas Kota Bima (%)
0 – 25	9.259	43
25 – 50	5.161	23,57
> 50	7.307	33,63
Jumlah	21.727	100,00

Sumber : Kota Bima Dalam Angka, BPS Kota Bima 2022

b. Kelerengan

Tingkat kemiringan lahan di Kota Bima bervariasi mulai dari kelompok lahan berjenis datar dengan tingkat kemiringan 0-2% hingga sangat curam dengan tingkat kemiringan >40%. Kota Bima didominasi oleh lahan dengan kemiringan curam dengan kelerengan 15-40⁰, yaitu seluas 9.003,33 ha, kemudian lahan sangat curam seluas 6.242,06 ha.

Tabel 2.3. Luas Lahan Menurut Kemiringan dan Kecamatan di Kota Bima

No	Kecamatan	Datar (0 - 2 ⁰)	Bergelombang (2 - 15 ⁰)	Curam (5 - 40 ⁰)	Sangat (> 40 ⁰)
1	Rasanae Barat	248,78	176,41	164,37	81,97
2	Mpunda	202,63	727,72	616,25	86,32
3	Rasanae Timur	34,33	998,11	3553,95	1577,59
4	Raba	179,61	1287,27	2178,17	2459,83
5	Asakota	369,43	922,11	2490,58	2036,34
	Jumlah	1034,78	4 111,62	9 003,33	6 242,06

Sumber : Kota Bima Dalam Angka, BPS Kota Bima 2022

Wilayah yang memiliki tingkat kemiringan curam yang paling luas adalah wilayah Kecamatan Rasanae Timur, sedangkan wilayah yang relatif datar di Kecamatan Asakota dan bergelombang wilayah Kecamatan Raba.

2.1.1.3. Klimatologi

Wilayah Kota Bima beriklim tropis dengan curah hujan rata-rata pada tahun 2021 sebesar 87,6 mm³/th, dimana curah hujan tertinggi terjadi pada Bulan Januari yaitu 350,3 mm³ dan terendah pada bulan Mei yaitu 4,1 mm³. Jumlah hari hujan selama tahun 2021 tercatat 147 hari dengan jumlah hari hujan terbanyak pada Bulan Januari yaitu 25 hari dan terendah pada bulan Juli sebanyak 1 hari hujan.

Tabel 2.4. Keadaan Curah Hujan, Hari Hujan dan Penyinaran Matahari Tahun 2021

Bulan	Curah Hujan (mm ³)	Hari Hujan (hh)	Penyinaran Matahari (%)
Januari	350,3	25	32,3
Pebruari	148,3	20	31,7
Maret	172,8	22	41,6
April	153,5	10	52,7
Mei	4,1	5	57,9
Juni	16,9	3	53,8
Juli	5,2	1	61,0
Agustus	4,4	4	65,2
September	41,2	6	56,5
Oktober	32,9	8	56,5
Nopember	280,1	21	27,3
Desember	340,4	22	35,1
Jumlah	1.550	147	

Sumber : BPS Kota Bima, 2022

Tabel 2.5. Keadaan Suhu Udara, Lembab Nisbi dan Tekanan Udara Dirinci per bulan di Kota Bima Tahun 2021

No	Bulan	Suhu Udara (°C)			Lembab Nisbi (%)	Tekanan Udara (mb)	Kecepatan Angin (m/det)
		Rata-rata	Max	Min			
1	Januari	28.83	35.40	23.00	80.18	1008,55	1.24
2	Pebruari	28.80	35.80	23.80	84.65	1009.62	1.06

No	Bulan	Suhu Udara (°C)			Lembab Nisbi (%)	Tekanan Udara (mb)	Kecepatan Angin (m/det)
		Rata-rata	Max	Min			
3	Maret	28.01	34.60	23.40	84.88	1009.73	0.96
4	April	28.17	34.80	22.60	82.82	1010.20	1.16
5	Mei	28.18	35.00	22.20	81.74	1010.11	1.58
6	Juni	27.42	33.80	21.40	78.63	1010.88	2.37
7	Juli	26.67	33.00	19.80	74.24	1010.65	3.00
8	Agustus	27.17	35.60	18.20	72.16	1011.04	2.98
9	September	28.50	36.40	22.60	71.29	1010.45	3.32
10	Oktober	24.00	36.40	24.00	74.57	1009.33	2.82
11	Nopember	29.22	37.40	24.00	76.88	1008.93	1.70
12	Desember	27.62	35.00	23.40	84.23	1007.30	1.17
	Rata-Rata	27,71	35,27	22,37	78,86	1009,73	1,94

Sumber : BPS Kota Bima, 2022

2.1.1.4. Geologi

Wilayah Kota Bima dan sekitarnya secara geomorfologi dan berdasarkan morfometri dan morfogenesis dapat dikelompokkan ke dalam 4 satuan geomorfologi, yaitu:

Satuan geomorfologi dataran fluvial.

Di daerah Kota Bima ini terhampar diantara perbukitan disekitarnya dan Teluk Bima yang terletak di tengah-tengah daerah Kota Bima memanjang dari Barat ke Timur melalui celah antara Dora Pokah dengan Doro Kolo. Satuan geomorfologi ini menempati ± 20% dari daerah Kota Bima, yang terhampar luas pada bagian utara dan bagian selatan lokasi Kota Bima. Satuan geomorfologi dataran fluvial, meliputi daerah Jatibaru, Sadia, Sambinae, Monggonao, Paruga, Nae, Santi, Penatoi, Penaraga, Raba Ngodu, Raba Dompou, Kumbe, Sadia, Kendo, Tato, Lampe, dan sekitarnya. Satuan geomorfologi dataran fluvial ini memiliki nilai beda tinggi rata-rata 3 meter dan kemiringan lereng rata-rata sebesar 2%. Litologi penyusun dari satuan geomorfologi ini adalah pasir dan lempung.

Satuan Geomorfologi Dataran Endapan Pantai

Satuan geomorfologi ini menempati ± 10% dari daerah Kota Bima, yang terhampar luas pada bagian barat Kota Bima. Satuan geomorfologi dataran endapan pantai, meliputi: daerah Tanjung, Melayudan sekitarnya.

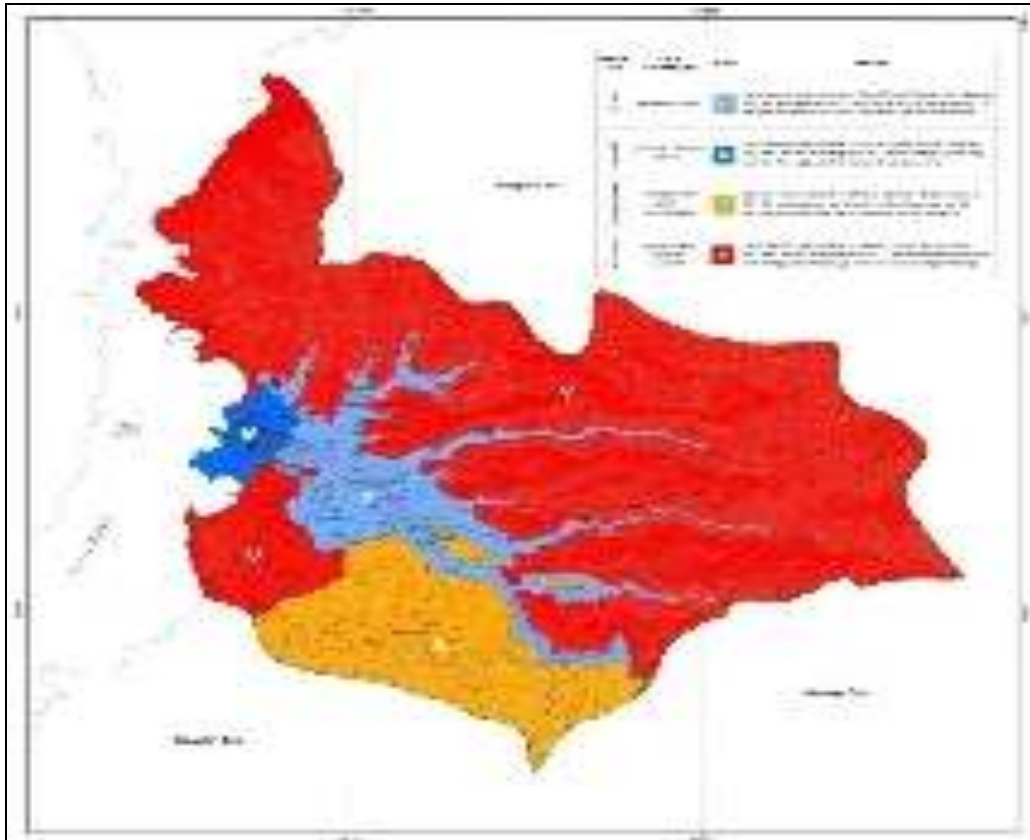
Satuan geomorfologi dataran endapan pantai ini memiliki nilai beda tinggi rata-rata 2 meter dan kemiringan lereng rata-rata sebesar 2%. Litologi penyusun dari satuan geomorfologi ini adalah pasir.

Satuan geomorfologi bergelombang lemah denudasional.

Disusun oleh batuan hasil gunung api tua, batuan sedimen dan setempat-setempat oleh batugamping koral. Satuan geomorfologi ini menempati ± 30% dari daerah Kota Bima, yang terhampar luas pada bagian tengah lokasi Kota Bima. Satuan geomorfologi bergelombang lemah denudasional, meliputi: daerah Doro Oi'ombo, Doro Oi'si,i, Doro Jati Oi'ifoo, Nitu dan sekitarnya. memiliki nilai beda tinggi rata-rata 42 meter dan kemiringan lereng rata-rata sebesar 6%. Litologi penyusun dari satuan geomorfologi ini adalah batu gamping dan batu pasir.

Satuan geomorfologi bergelombang lemah-kuat vulkanik.

Disusun oleh batuan hasil gunungapi tua berupa breksi, lava, tuf dan batuan beku terobosan. Satuan geomorfologi ini menempati ± 40% dari daerah Kota Bima, yang terhampar luas pada bagian tengah dan bagian selatan lokasi Kota Bima satuan geomorfologi bergelombang lemah-kuat vulkanik, meliputi: daerah Doro Kolo, Doro Lewamori, Doro Lalepa, Doro Londa dan sekitarnya. Memiliki nilai beda tinggi rata - rata 75 meter dan kemiringan lereng rata - rata sebesar 13 %. Litologi penyusun dari satuan geomorfologi ini adalah andesit dan tuf.



Gambar 2.1. Geomorfologi Kota Bima

2.1.1.5. Hidrologi

Wilayah Kota Bima dilewati oleh 7 (tujuh) sungai. Sungai-sungai tersebut memiliki hulu di sebelah utara dan timur Kota Bima, dan bermuara menuju Teluk Bima. Sungai terpanjang adalah Sungai Lampe yang memiliki panjang 25 km. Air sungai dimanfaatkan antara lain sebagai sumber air minum dan pengairan/irigasi.

Tabel 2.6. Sungai di Kota Bima

Nama Sungai		Panjang Sungai (km)	Lebar Sungai (m)	Kecamatan	
				Hulu	Hilir
1	Sungai Lampe	25	30	Rasanae Timur	Rasanae Barat
2	Sungai Dodu	12	20	Rasanae Timur	Rasanae Timur
3	Sungai Nungga	22	20	Rasanae Timur	Mpunda

Nama Sungai		Panjang Sungai (km)	Lebar Sungai (m)	Kecamatan	
				Hulu	Hilir
4	Sungai Kendo	15	15	Raba	Rasanae Barat
5	Sungai Ntobo	12	15	Raba	Rasanae Barat
6	Sungai Jatiwangi	16	12	Asakota	Asakota
7	Sungai Romo	2	2,5	Asakota	Asakota

Sumber : Kota Bima Dalam Angka, BPS Kota Bima 2022

Mata air yang ada di Kota Bima teridentifikasi berada di beberapa lokasi, terutama di Kecamatan Rasanae Timur, Raba dan Asakota. Mata air ini sebagian sudah dimanfaatkan oleh warga sebagai air baku air minum dan untuk mata air dengan debit yang besar telah dimanfaatkan oleh PDAM sebagai sumber air baku.

Daerah aliran sungai (DAS) atau dalam skala luasan kecil disebut Catchment Area adalah suatu wilayah daratan yang dibatasi oleh punggung bukit atau batas-batas pemisah topografi, yang berfungsi menerima, menyimpan dan mengalirkan curah hujan yang jatuh di atasnya ke alur-alur sungai dan terus mengalir ke anak sungai dan ke sungai utama, akhirnya bermuara ke danau/waduk atau ke laut.

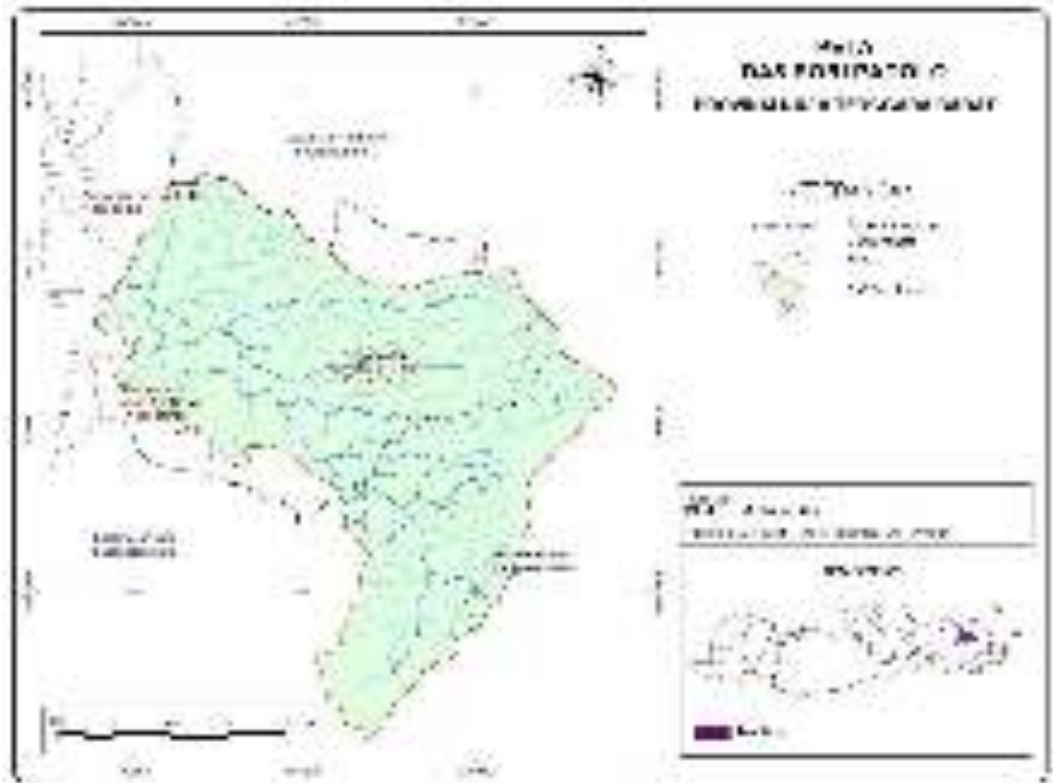
Sedangkan air pada DAS merupakan aliran air yang mengalami siklus hidrologi secara alamiah. Selama berlangsungnya daur hidrologi, yaitu perjalanan air dari permukaan laut ke atmosfer kemudian ke permukaan tanah dan kembali lagi ke laut yang tidak pernah berhenti, air tersebut akan tertahan (sementara) di sungai, danau/waduk, dan dalam tanah sehingga akan dimanfaatkan oleh manusia atau makhluk hidup.

Suatu DAS harus dikelola untuk menjaga fungsi hidrologis dan orografinya. Pengelolaan ini mempunyai sifat memanipulasi sumber daya alam dan manusia yang terdapat di daerah tersebut untuk mendapatkan manfaat produksinya khususnya kuantitas, kualitas, dan kontinuitas air (water yield) untuk kepentingan bersama akan tetapi hal ini tidak menyebabkan terjadinya kerusakan pada sumber daya air dan tanah pada DAS tersebut.

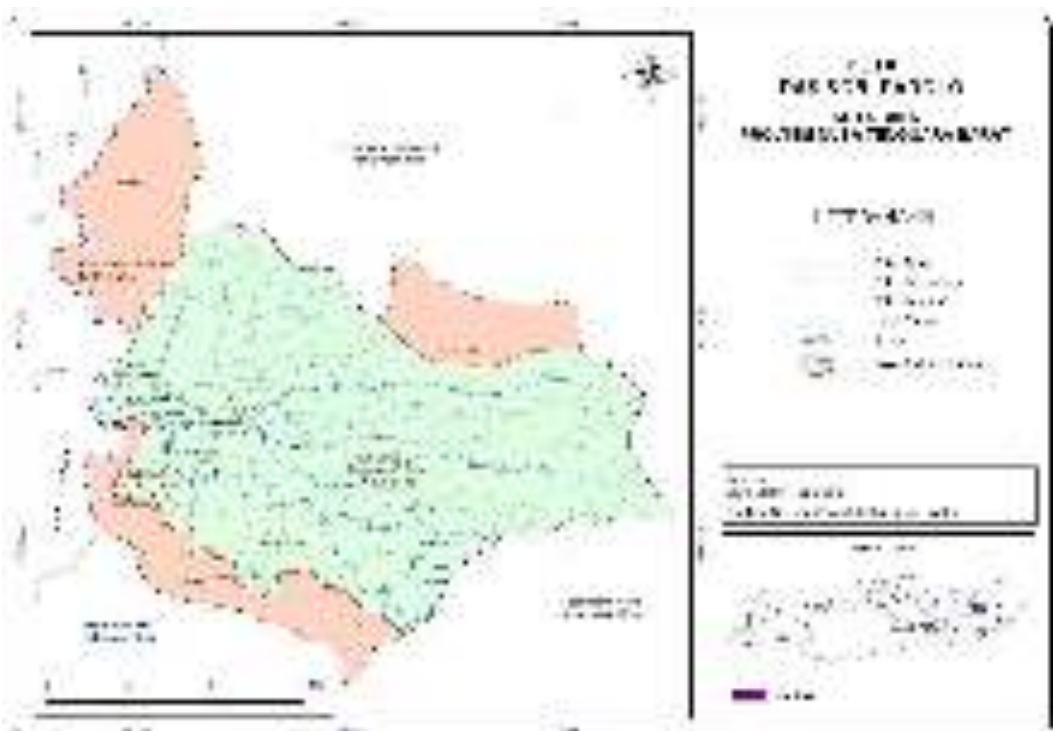
Sori Padolo merupakan DAS yang membelah Kota Bima dan melewati pusat Kota Bima. DAS ini mempunyai hilir di Kecamatan Wawo, Kota Bima yaitu Sori Na'e dan bermuara didua sungai di Kota Bima yaitu Sori Padolo dan Sori Melayu. Peningkatan debit sungai pada saat musim penghujan sering menyebabkan terjadinya banjir pada hulu DAS Sori Padolo. Hal ini disebabkan karena hulu DAS Sori Padolo relatif datar dengan kemiringan lereng didominasi oleh lereng 0-3%.

Luas DAS Sori Padolo adalah 25.255,92 Ha, dimana dari luas tersebut sekitar 15.603,71 Ha atau 61,78% melewati area Kota Bima dan hanya sekitar 9.652,21 Ha atau 32,22% yang melewati Kota Bima. Kecuali Desa Kolo, semua desa-desa yang ada di Kota Bima dilewati oleh DAS ini dan terdapat 14 desa yang 100% arealnya dilewati oleh DAS ini. Peta DAS dan sebaran desa-desa yang dilewatinya dapat dilihat pada Peta dan Tabel berikut.

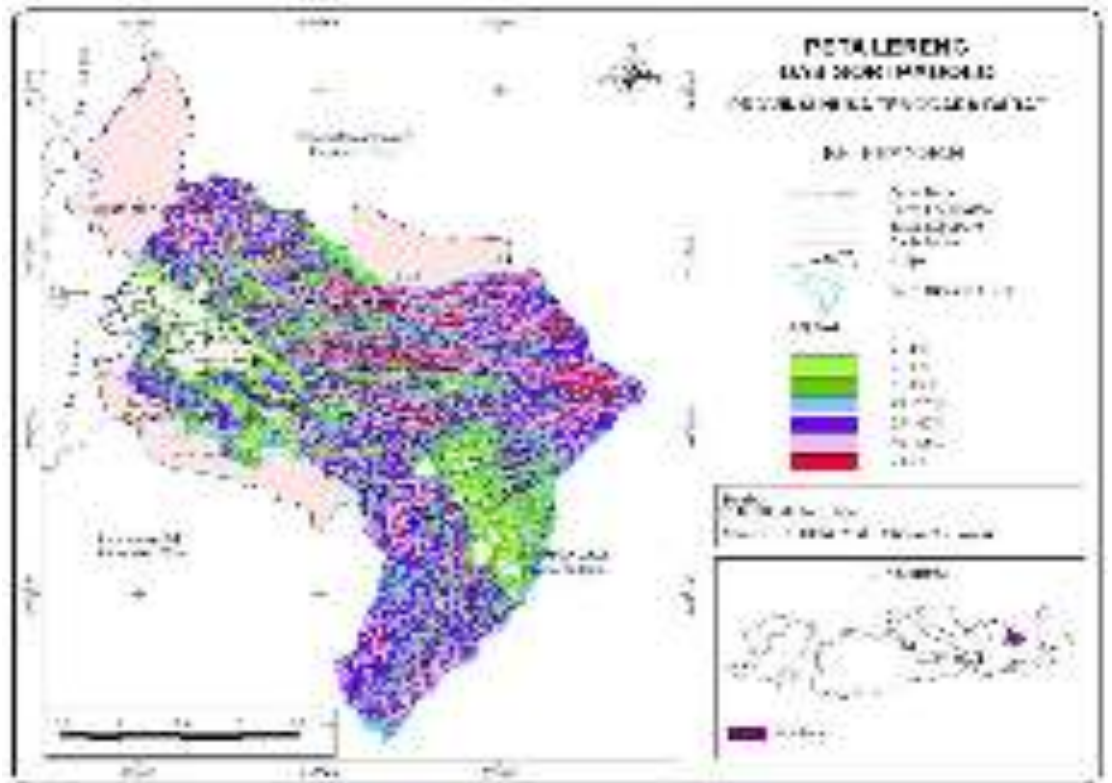
DAS Sori Padolo didominasi oleh lereng dengan kelas lereng curam sampai sangat curam dimana luas lereng yang curam adalah 11.105,03 Ha atau 43,99% dari seluruh total luas DAS. Di areal DAS yang melewati Kota Bima, DAS ini juga didominasi oleh tingkat kelerengan yang curam yaitu sebesar 6.274,40 Ha atau 40,26% dari luas Kota Bima. Dilihat dari sebarannya, lereng yang datar mendominasi daerah hulu dari DAS Sori Padolo dan sebagian berada di hilir DAS yaitu di bagian tenggara dari DAS sedangkan lereng yang sangat curam mendominasi daerah di bagian timur laut dari DAS. Keadaan lereng yang datar di daerah hulu dan sangat curam di daerah hilir sebagian besar berada di Kota Bima, akan tetapi ada sebagian dari wilayah DAS yang mempunyai daerah datar yang berada di Kota Bima. Sebaran kondisi lereng di wilayah DAS ini dan luasannya dapat dilihat pada Peta dan Tabel dibawah.



Gambar 2.2. Peta DAS Soripadolo



Gambar 2.3. Peta DAS Soripadolo dan Kelurahan yang Dilewatinya di Kota Bima



Gambar 2.4. Peta Lereng DAS Sori Padolo

Tabel 2.7. Persentase Luasan Area Kelurahan yang dilalui oleh DAS Padolo di Kota Bima

No	KELURAHAN	Persentase Areal Kelurahan (%)
1	Kelurahan Dodu	100.00
2	Kelurahan Jatibaru	99.47
3	Kelurahan Jatiwangi	66.14
4	Kelurahan Kendo	100.00
5	Kelurahan Lampe	91.15
6	Kelurahan Nitu	1.89
7	Kelurahan Ntobo	61.31
8	Kelurahan Nungga	100.00
9	Kelurahan Penana'e	100.00
10	Kelurahan Rontu	80.61
11	Kelurahan Sambina'e	57.33
12	Kelurahan Santi	100.00
13	Kelurahan Kumbe	85.58
14	Kelurahan Melavu	100.00
15	Kelurahan Monggonao	100.00
16	Kelurahan Na'e	100.00
17	Kelurahan Paruga	48.06
18	Kelurahan Penaraga	100.00
19	Kelurahan Penato'i	100.00
20	Kelurahan Rabadompu	38.32
21	Kelurahan Rabangodu	100.00
22	Kelurahan Sadia	100.00
23	Kelurahan Sarae	100.00
24	Kelurahan Tanjung	100.00

Sumber : Hasil Analisis PPLH UNUD

Tabel 2.8. Luasan Lereng-Lereng DAS Sori Padolo

Lereng (%)	Bentuk wilayah	Luas (ha)	%
0 – 3	Datar	2268.248	8.986
3 – 8	Agak landau	2693.520	10.670
8 – 15	Landai	3217.028	12.744
15 – 25	Agak curam	4656.533	18.447
25 – 40	Curam	6448.500	25.546
40 – 60	Sangat curam	4773.060	18.908
> 60	Terjal	1186.088	4.699

Sumber : Hasil Analisis PPLH UNUD

2.1.1.6. Kondisi Demografis

a. Jumlah Penduduk

Jumlah penduduk Kota Bima Tahun 2021 mencapai 156.224 jiwa. Jumlah penduduk laki-laki adalah 78.550 jiwa sedangkan jumlah penduduk perempuan adalah 77.674 jiwa. Kecamatan dengan jumlah penduduk tertinggi berdasarkan hasil SP2020 adalah Kecamatan Raba dengan jumlah penduduk 34.845 jiwa. Sedangkan yang paling sedikit adalah Kecamatan Rasanae Timur yaitu 16.205 jiwa.

Tabel 2.9. Jumlah Penduduk dan Laju Pertumbuhan Penduduk Menurut Kecamatan di Kota Bima Tahun 2021

No	Kecamatan	Penduduk (ribu)	Laju Pertumbuhan Penduduk 2010-2021 (%)
1.	Rasanae Barat	30 648	-0,20
2.	Mpunda	33 543	0,22
3.	Raba	18 706	1,24
4.	Rasanae Timur	38 822	0,92
5.	Asakota	34 505	1,87
Jumlah Total		156 224	0,76

Sumber : BPS Kota Bima, 2022

b. Pengelompokan Penduduk Berdasarkan Tingkat Pendidikan

Jumlah penduduk Kota Bima tahun 2022 berdasarkan tingkat pendidikan terakhir yang ditamatkan secara umum didominasi oleh

lulusan SLTA/ sederajat yang mencapai 45.437 jiwa atau sebesar 29,38 persen dari total penduduk. Angka penduduk berpendidikan rendah yang merupakan tamatan SD sampai SLTP sederajat mencapai 32.451 jiwa atau 21,03 persen. Jumlah penduduk yang menyelesaikan pendidikan tinggi diploma sebesar 2.367 atau 1,53 persen dan jumlah penduduk yang menyelesaikan pendidikan tinggi sarjana dan pasca sarjana sebesar 14.812 atau 9,60 persen, dimana 15 diantaranya adalah berpendidikan S3 (dokter), sebanyak 665 berpendidikan S2 (Master) dan sebanyak 2.367 jiwa berpendidikan Diploma IV/S1. Sedangkan jumlah penduduk yang tidak menamatkan SD masih sangat tinggi yaitu sejumlah 19.351 jiwa atau 12,54 persen dari jumlah penduduk. Adapun jumlah penduduk yang belum/tidak bersekolah sebanyak 39.999 jiwa atau 25,92 persen.

Tabel 2.10. Jumlah Penduduk Kota Bima berdasarkan Tingkat Pendidikan Dirinci Menurut Kecamatan di Kota Bima Tahun 2022

Kecamatan	Tidak/ Belum Sekolah	Tidak Tamat SD/ Sederajat	Tamat SD/ Sederaj at	SMP/ Sederaj at	SMA/ Sederaj at	Diploma I/II/III	Diplom a IV/S1	Strata II	Strata III
Rasanae Barat	7.259	3.585	2.657	3.487	9.983	428	2.490	107	2
Mpunda	8.049	3.552	2.464	2.903	9.805	695	4.620	269	3
Rasanae Timur	5.369	2.605	2.198	2.209	5.180	201	939	10	0
Raba	10.314	4.788	3.740	3.667	11.691	678	3.914	161	7
Asakota	9.008	4.821	4.925	4.201	8.688	365	2.169	118	3
Jumlah	39.999	19.351	15.984	16.467	45.347	2.367	14.132	665	15

Sumber : Dinas Pendidikan, Pemuda dan Olahraga, 2023

c. Pengelompokan Penduduk Berdasarkan Persebaran Penduduk

Indikator penting untuk melihat persebaran penduduk adalah rasio kepadatan penduduk (*density ratio*), yang sangat berkaitan erat dengan daya dukung (*carrying capacity*) suatu wilayah. Indikator kepadatan penduduk merupakan rasio yang menyatakan perbandingan antara banyaknya penduduk terhadap luas wilayah. Berdasarkan persebaran penduduk tahun 2021, kepadatan penduduk tertinggi berada di Kecamatan Rasanae Barat dengan jumlah kepadatan 3022,49 jiwa/km². Sedangkan

Kecamatan Rasanae Timur merupakan kecamatan dengan kepadatan penduduk terendah dengan jumlah kepadatan 291,96 jiwa/km².

Tabel 2.11. Kepadatan Penduduk per Kecamatan di Kota Bima Tahun 2017 - 2021 (Jiwa/km²)

No	Kecamatan	2017	2018	2019	2020	2021
1	Rasanae Barat	3.750	3.824	3.899	3.001	3.022
2	Mpunda	2.557	2.608	2.659	2.180	2.195
3	Raba	645	658	674	605	609
4	Rasanae Timur	271	276	282	290	292
5	Asakota	447	456	465	496	500
Jumlah		749	764	764	780	703

Sumber : Kota Bima Dalam Angka, BPS Kota Bima 2022

d. Pencatatan Sipil

Untuk mendapatkan data penduduk yang sudah terdaftar dalam catatan sipil, dapat dihitung berdasarkan kepemilikan Kartu Tanda Penduduk (KTP), Kartu Keluarga (KK), dan Akte Kelahiran. Sampai dengan akhir tahun 2022, jumlah penduduk Kota Bima yang wajib KTP-Elektronik 109.573 jiwa. Kepala keluarga di Kota Bima, yang sudah memiliki Kartu Keluarga Nasional sampai dengan akhir tahun 2022 sebanyak 49.663 atau 100%. Jumlah pencatatan kelahiran tahun 2022 yaitu sebanyak 81.739 jiwa.

Tabel 2.12. Jumlah Penduduk Menurut Kepemilikan KTP dan Akte Lahir Tahun 2022

Uraian	2022
Jumlah Penduduk Wajib KTP	109.573 Jiwa
Jumlah Penduduk sudah cetak KTP	103.789 Jiwa
Rasio Penduduk ber-KTP	100 %
Jumlah Penduduk ber-akte lahir	81.739 Jiwa
Jumlah KK	49.663 Jiwa
Sudah Cetak KK	100 %
Rasio Kepemilikan KK	100 %

Sumber : Dinas Kependudukan dan Catatan sipil 2023

e. Ketenagakerjaan

Berdasarkan Undang-Undang Ketenagakerjaan, yang termasuk dalam kategori tenaga kerja adalah penduduk yang telah berusia diatas 15 tahun ke atas. Sedangkan menurut ILO yang termasuk dalam katagori

tenaga kerja adalah penduduk yang berusia mulai dari umur diatas 10 tahun. Tenaga kerja dapat diklasifikasikan pada komponen Angkatan Kerja dan Bukan Angkatan Kerja. Yang dimaksud dengan Angkatan Kerja adalah Penduduk usia kerja 15 tahun atau lebih yang bekerja atau punya pekerjaan tetapi sifatnya sementara, tidak bekerja dan yang mencari pekerjaan. Sedangkan yang termasuk Bukan Angkatan Kerja adalah Penduduk Usia Kerja 15 tahun ke atas yang kegiatan utamanya seperti sekolah, mengurus rumah tangga dan lansia (penerima pensiun).

Pada tahun 2021 jumlah angkatan kerja di Kota Bima mencapai 103.498 Jiwa. Angkatan kerja sudah bekerja laki-laki sebanyak 55.025 jiwa atau lebih besar dibandingkan jumlah angkatan kerja sudah bekerja perempuan yang hanya sejumlah 44.786 jiwa. Dari jumlah tersebut, 99,8 persen angkatan kerja sudah bekerja sedangkan 3,7 persen menganggur. Jumlah penduduk yang masuk dalam kategori bukan angkatan kerja adalah sebesar 33.651 Jiwa yang terdiri dari penduduk yang masih sekolah sebanyak 7.278 jiwa dan penduduk yang mengurus rumah tangga sebanyak 21.855 jiwa dan penduduk dengan kegiatan lainnya 4.518 jiwa.

Tabel 2.13. Jumlah Penduduk Usia 15 Tahun Keatas Dirinci Menurut Angkatan Kerja dan Bukan Angkatan Kerja Tahun 2017-2021

No	Uraian	2017	2018	2019	2020	2021	2022
1	JUMLAH PENDUDUK ≥ 15 THN (JIWA)	120.178	122.780	125.568	133.836	137.149	140.440
2	BUKAN ANGKATAN KERJA (JIWA)	86.954	87.544	89.930	99.361	103.498	98.020
	Sekolah	83.905	85.455	86.168	94.970	99.811	94.370
	Pengangguran/TPT	3.049	2.089	3.762	4.391	3.687	3.650
3	BUKAN ANGKATAN KERJA (JIWA)	33.224	35.236	35.638	34.475	33.651	42.420
	Sekolah	10.357	10.790	9.627	8.915	7.278	N/A
	Mengurus RT (%)	20.253	20.273	21.792	20.241	21.855	N/A
	Lainnya (%)	2.614	4.173	4.219	5.319	4.518	N/A

Sumber : BPS Kota Bima, 2022

Komposisi penduduk menurut lapangan pekerjaan di Kota Bima pada tahun 2021 didominasi oleh 3 (tiga) sektor lapangan pekerjaan. Penduduk yang bekerja di sektor Pekerja lainnya, IRT, Pelajar, Pensiunan adalah yang paling dominan yaitu mencapai 68,85 persen. Lapangan pekerjaan selanjutnya pada sektor Dosen, Guru, PNS, TNI, POLRI yaitu sebesar 9,02 persen, dan sektor pertanian, kehutanan dan perikanan yang mencapai 8,71 persen serta Karyawan Swasta, BUMN, BUMD dan Honorer mencapai 8,6 persen.

Tabel 2.14. *Persentase Penduduk Usia 15 Tahun Ke Atas Menurut Kegiatan Utama Tahun 2022*

Lapangan Pekerjaan	2021
1. Pertanian, Kehutanan, Perburuan dan Perikanan	9.550
2. Industri Pengolahan	9
3. Listrik, Gas dan Air	15
4. Bangunan	1.038
5. Perdagangan Besar, Eceran, Rumah Makan, dan Hotel	957
6. Angkutan, Pergudangan dan Komunikasi	1.068
7. Keuangan, Asuransi, Usaha Persewaan Bangunan, Tanah dan Jasa Perusahaan	0
8. Jasa Kemasyarakatan, Sosial, Keagamaan dan Perorangan	2.163
9. Pekerja lainnya, IRT, Pelajar, Pensiunan	75.443
10. Karyawan Swasta, BUMN, BUMD dan Honorer	9.441
11. Dosen, Guru, PNS, TNI, POLRI	9.890
J u m l a h	109.574

Sumber : BPS Kota Bima, 2023

Data di atas menunjukkan bahwa sektor jasa dan perdagangan memang merupakan lapangan pekerjaan dominan bagi penduduk Kota Bima. Hal ini sejalan dengan karakteristik wilayah sebagai sebuah kota meskipun sektor pertanian dalam arti luas juga masih memberikan kontribusi yang cukup besar.

Pertumbuhan sektor Perdagangan dan Jasa ini pada dasarnya didukung oleh keberadaan pelabuhan laut Bima serta fungsi wilayah kota Bima dalam struktur ruang regional sebagai sub pusat pertumbuhan di

bagian timur Provinsi NTB. Oleh karena itu, pengembangan kota diarahkan pada upaya untuk lebih meningkatkan produktifitas, sehingga mampu mendorong pertumbuhan ekonomi kota secara keseluruhan. Adapun sebagai Kota Jasa, Kota Bima akan lebih menekankan pada fungsi kota dalam pelayanan publik di berbagai bidang yang menunjang sebagai pusat koleksi dan distribusi.

2.1.1.7. Potensi Pengembangan Wilayah

Potensi pengembangan wilayah Kota Bima dalam pembahasannya mengacu pada arahan rencana penataan ruang Wilayah Kota Bima yang meliputi potensi pengembangan kawasan lindung dan kawasan Budidaya.

A. Kawasan Lindung

Kawasan lindung adalah kawasan yang ditetapkan dengan fungsi utama melindungi kelestarian lingkungan hidup yang mencakup sumber daya alam serta sumber daya buatan guna pembangunan berkelanjutan. Jenis kawasan lindung yang direncanakan berdasarkan RTRW adalah sebagai berikut:

1. Kawasan Hutan Lindung
2. Kawasan perlindungan setempat;
 - ✓ Sempadan pantai;
 - ✓ Sempadan sungai;
 - ✓ Waduk
 - ✓ Kawasan sekitar mata air.
3. Kawasan rawan bencana alam;
 - ✓ Kawasan rawan gempa;
 - ✓ Kawasan rawan gerakan tanah dan longsor;
 - ✓ Kawasan rawan bencana banjir;
 - ✓ Kawasan rawan bencana tsunami;
 - ✓ Kawasan rawan bencana gelombang pasang;
4. Kawasan Cagar Budaya
5. Kawasan Ruang Terbuka Hijau (RTH)

B. Kawasan Budidaya

Kawasan Hutan Produksi

Hutan produksi yaitu adalah hutan yang dapat dikelola untuk menghasilkan sesuatu yang bernilai ekonomi dan yang sengaja di

kelola oleh manusia. Hutan produksi terbagi menjadi menjadi dua yaitu hutan produksi terbatas dan hutan produksi tetap.

a. Hutan Produksi Terbatas

Adapun peruntukan untuk hutan produksi terbatas tersebar di Kecamatan Asakota dan Kecamatan Rasanae timur dengan luas keseluruhan 1.497,00 Ha, yang meliputi hutan Maria (RTK.25), di Kecamatan Rasanae Timur dengan luas 627,00 Ha dan hutan Nanganae Kapenta (RTK.68) seluas 870,00 Ha

b. Hutan Produksi Tetap

Untuk peruntukan hutan produksi tetap terdapat di Kelurahan Asakota dan Kecamatan Mpunda dengan luasan sebesar 1.258 Ha, yang terdiri dari 1.010 Ha hutan Donggomasa (RTK.67) dan 248,00 Ha hutan Nanganae Kapenta (RTK.68)

C. Kawasan Peruntukan Perumahan

Rencana pengembangan perumahan di kota Bima seluas 1.255 Ha diklasifikasikan dengan perumahan kepadatan tinggi, kepadatan sedang dan kepadatan rendah. Perumahan dengan kepadatan tinggi diarahkan di kawasan pusat kota dan sekitarnya meliputi kelurahan Merlayu, Tanjung, Paruga, Dara, Sarae, Nae, Monggonao, Manggemaci, Pane, Penatoi, Lewirato, Mande, Santi, Rabadompu Barat, Rabadompu Timur, Rabangodu Utara, Penaraga, dan Kelurahan Sadia. Perumahan dengan kepadatan sedang diarahkan di kawasan sub pusat kota dan sekitarnya, meliputi kelurahan Sambinae, Panggi, Rontu, Kumbe, Jatiwangi, Jatibaru, Matakando, Rite, Penanae, dan Rabangodu Selatan. Perumahan dengan kepadatan rendah diarahkan di kawasan pinggiran kota meliputi kelurahan Kolo, Ntobo, Kendo, Nungga, Lelamase, Dodu, Lampe, Oi Fo'o, Nitu, dan Kodo

D. Kawasan Peruntukan Perdagangan dan Jasa

Perkembangan kawasan perdagangan dan jasa di wilayah Kota Bima keberadaannya memusat di pusat kota, tetapi ada indikasi berkembang secara linier pada jalan-jalan utama kota. Kegiatan perdagangan di wilayah Kota Bima semakin berkembang dan meningkat. Dalam skala regional keberadaan Kota Bima adalah sebagai pusat kegiatan

koleksi dan distribusi barang dan jasa untuk wilayah sekitarnya, khususnya dalam kaitannya dengan pengembangan skala regional. Sehingga keberadaan Kota Bima mempunyai arti yang sangat penting dan perlu diarahkan secara tetap dan memenuhi sasaran. Sesuai dengan kondisi dan tingkat perkembangan Kota Bima maka rencana pengembangan kawasan komersial yang ada di Kota Bima adalah sebagai berikut:

Untuk pusat perbelanjaan berupa pasar raya Bima sebagai pasar grosir. Kegiatan perdagangan ini perlu dilengkapi dengan tempat bongkar muat barang, tempat parkir kendaraan, tempat sampah dan perlengkapan kebersihan lainnya.

Pusat perbelanjaan berupa plasa dan pasar swalayan di Kota Bima perlu dikembangkan mengingat kecenderungan perkembangan kota Bima yang semakin pesat. Mengingat keberadaan pasar swalayan ini mempunyai daya tarik yang besar, maka untuk pengembangan yang akan datang diusahakan berada pada kawasan yang baru, seperti disekitar pusat perkantoran. Dengan demikian diharapkan kegiatan aktivitas kota tidak hanya memusat di pusat kota saja, tetapi mampu berkembang secara merata di seluruh wilayah Kota Bima. Salah satu upaya lain yang perlu diperhatikan adalah mengusahakan keberadaan pasar swalayan dan Plasa ini tidak mengganggu keberadaan pasar tradisional yang ada.

Untuk kegiatan perdagangan campuran, seperti garment/konveksi, elektronik, dealer motor, biro perjalanan, jasa seperti bank berkembang secara linier yaitu mulai dari Sultan Hasanuddin, Jalan Sultan Kaharuddin, dan Jalan Gajah Mada serta Jalan Jenderal Soedirman, Pengembangan perdagangan dan jasa ini perlu dibatasi, mengingat keberadaan kawasan perdagangan ini sudah padat dan tidak adanya tempat parkir yang memadai. Sehingga yang perlu dilakukan pada kawasan perdagangan dan jasa ini adalah pengaturan parkir dengan sistem parkir paralel dan parkir menyudut untuk memenuhi kebutuhan parkir pengunjung di kawasan tersebut.

E. Kawasan Peruntukan Perkantoran

Rencana kawasan peruntukan perkantoran di Kota Bima yaitu untuk memenuhi kebutuhan ruang kegiatan perkantoran pemerintah dan

swasta dengan luas kawasan sebesar 46 Ha, adapun sebaran kawasan peruntukan perkantoran yaitu berada pada Kelurahan Penatoi, Kelurahan Sadia, Kelurahan Lewirato, Kelurahan Rabangodu Selatan, Kelurahan Rabangodu Utara, Kelurahan Menggemaci, Kelurahan Paruga, dan Kelurahan Dara.

F. Kawasan Peruntukan Industri dan Pergudangan

Lokasi Pengembangan Kawasan industri dan pergudangan di Kota Bima direncanakan:

Pengembangan industri pengolahan hasil perikanan di Kelurahan Tanjung, industri garam rakyat di Kelurahan Dara dan Kelurahan Paruga, dan industri pengolahan hasil pertanian di Kelurahan Jatiwangi dengan luas sebesar 14 Ha.

Pengembangan Kawasan industri kecil atau industri tenunan tradisional dengan skala regional dan lokal berlokasi di Kelurahan Ntobo, Kelurahan Nitu, Rabadompu Barat, Kelurahan Rabadompu Timur, Kelurahan Kumbe dan didukung oleh kegiatan industri tenun di seluruh kelurahan di kota.

Adapun untuk pengembangan kawasan pergudangan dipusatkan di Lingkungan Kampung Sumbawa Kelurahan Tanjung, sampai Lingkungan Bina Baru Kelurahan Dara.

G. Kawasan Peruntukan Pariwisata

Kawasan wisata disini didefinisikan sebagai keberkaitan beberapa obyek atau potensi wisata dalam satu keberkaitan yang umumnya jaraknya berdekatan. Sehingga kawasan wisata tidak didefinisikan sebagai obyek wisata, tetapi lebih pada adanya obyek dan potensi wisata disertai infrastruktur, pusat pelayanan wisata dan akomodasi wisata sebagai satu kesatuan sistem. Pengkajian ini didasarkan pada potensi yang ada, potensi yang akan datang atau potensi yang akan dikembangkan. Pengembangan wisata ini harus diikuti wisata andalan serta keberkaitan dengan wisata provinsi dan nasional. Rencana arahan lokasi Pengembangan Kawasan wisata di Kota Bima adalah:

Pengembangan kawasan wisata alam (pantai/bahari) diarahkan pada kawasan pesisir pantai Ni'u sampai Amahami Kelurahan Dara,

kawasan pantai Kolo dan sekitarnya, dengan luas kawasan sebesar kurang lebih 72 Ha.

Pengembangan kawasan pariwisata belanja khususnya produk kerajinan dilakukan di Kelurahan Ntobo, Kelurahan Rabadompu Timur dan Kelurahan Nitu.

Pengembangan kawasan wisata budaya diarahkan di Kelurahan Paruga, Kelurahan Sarae, Kelurahan Nitu, Kelurahan Ntobo dan Kelurahan Melayu.

Pengembangan kawasan pariwisata religi diarahkan di Kelurahan Paruga dan Kelurahan Pane.

Pengembangan kawasan wisata kuliner diarahkan di Kelurahan Dara, Kelurahan Paruga, Kelurahan Sadia, dan Kelurahan Manggemaci.

H. Kawasan Peruntukan Sektor Informal

Peruntukan ruang bagi kegiatan sektor informal direncanakan dilakukan di areal kawasan perdagangan dan jasa, areal rekreasi sepanjang pantai Niu-Lawata-Amahami Kelurahan Dara, taman lapangan Pahlawan Raba, Kompleks Paruga Nae, Jalan Sulawesi, Jalan Flores, Jalan Sultan Kaharuddin, Jalan Sultan Salahuddin, Jalan Mujair, Jalan Wolter Monginsidi, Jalan Martadinata, Jalan Gajah Mada.

I. Kawasan Peruntukan Pendidikan

Berdasarkan kondisi saat ini kecenderungan perkembangan fasilitas pendidikan berada di pusat kota, sehingga perlu adanya pemerataan fasilitas pendidikan pada seluruh wilayah Kota Bima dan agar tidak terkonsentrasi di pusat kota saja. Kaitannya dengan arahan rencana pengembangan pendidikan menengah dan pendidikan dasar ini, lebih ditekankan pada pusat pelayanan lingkungan yang belum mempunyai fasilitas pendidikan maupun fasilitas pendidikannya masih kurang. Selain mengarahkan lokasi pendidikan ini, juga perlu adanya usaha-usaha yang berkaitan dengan peningkatan kualitas pendidikan, seperti dengan peningkatan sumber daya manusia, peningkatan fasilitas-fasilitas penunjang kegiatan belajar atau bahkan menciptakan pendidikan yang unggul. Pengembangan kawasan pendidikan dilakukan untuk melayani kebutuhan pendidikan dasar, pendidikan menengah, dan

pendidikan tinggi skala regional, dan lokal. Adapun rencana pengembangan kawasan pendidikan, diarahkan di Kelurahan Mande, Kelurahan Sadia, kelurahan Sambinae, Kelurahan Santi, Kelurahan Sarae, dan Kelurahan Rabangodu Utara, dengan luas kawasan kurang lebih sebesar 81, 26 Ha.

J. Kawasan Peruntukan Kesehatan

Kesehatan merupakan salah satu faktor penting dalam meningkatkan kualitas sumberdaya manusia yang bardaya guna, Dan untuk menunjang hal tersebut maka Ketersedian fasilitas kesehatan sangat diperlukan, untuk melayani kesehatan seluruh penduduk di Kawasan Kota Bima atau Pulau Sumbawa Bagian Timur dengan skala regional maupun skala lokal.

Adapun untuk pengembangan kawasan kesehatan di Kota Bima, di arahkan di Kelurahan Rabangodu Utara, Kelurahan Monggonao, Kelurahan Sambinae, Kelurahan Nae, Kelurahan Paruga, Kelurahan Sadia, Kelurahan Penanae, Kelurahan Jatiwangi dan Kelurahan Kodo, dengan luas kawasan keseluruhan kurang lebih sebesar 15 Ha. Pengembangan kawasan peruntukan kesehatan dilakukan melalui antara lain: Pengembangan status Rumah Sakit dari tipe B menjadi tipe A, Pengembanagan Puskesmas di tiap kecamatan, dan Pengembangan Posyandu di tiap Kelurahan.

K. Kawasan Peribadatan

Bahwa sebageian besar penduduk di Indonesia adalah pemeluk agama Islam, begitu pula dengan penduduk yang ada di wilayah Kota Bima yaitu mayoritas memeluk agama Islam. Jenis fasilitas peribadatan yang ada di Kota Bima seperti langgar/mushola, masjid, dan lain-lain keberadaannya menyebar di seluruh wilayah, dengan kecenderungan menyatu dengan permukiman penduduk. Dominannya pemeluk agama islam di Kota Bima tidak berarti mengesampingkan pemeluk agama lainnya, sehingga perlu penyediaan berbagai fasilitas peribadatan bagi pemeluk agama non islam, seperti gereja, Pura dan Vihara. Disamping itu adanya pemeluk agama non muslim ini tidak menjadikan toleransi antar pemeluk agama menjadi hilang akan tetapi semakin tinggi sifat toleransi

antar pemeluk agama, hingga tercipta keharmonisan dalam kehidupan bermasyarakat.

Untuk memenuhi kebutuhan ruang bagi kegiatan peribadatan dan kegiatan yang terkait dengan pengembangan kegiatan keagamaan skala nasional, regional, dan lokal, maka di upayakan pengembangan kawasan peribadatan.

Rencana Pengembangan Kawasan Peribadatan kurang lebih seluas 23 Ha, yang dilakukan pada Pengembangan Masjid Agung Al Muwahiddin (Masjid Raya) dan Pusat Kajian Islam (Islamic Centre) yang berlokasi di Kelurahan Pane dan pengembangan masjid dan musholla di setiap kelurahan.

L. Kawasan Pertahanan dan Keamanan

Kawasan Pertahanan dan Keamanan atau lebih lazim disebut sebagai Kawasan militer yang ada di wilayah Kota Bima, sebagian besar dimanfaatkan untuk kegiatan perkantoran/administrasi, permukiman, dan latihan. Adapun kawasan militer yang ada di Kota Bima, seperti kawasan militer yang ada di Kelurahan Jatiwangi milik Angkatan Darat dan Kompi Brimob yang ada di Kelurahan Sambinae, serta kawasa militer lainnya yang berada di Kelurahan Sadia, Kelurahan Monggonao, dan Kelurahan Rabangodu Utara, adalah bertujuan untuk penegakan keamanan di Kota Bima.

Kawasan peruntukan militer hanya ditetapkan lokasinya, tidak untuk dikembangkan karena menyangkut kebijakan internal korps militer yang bersangkutan. Meskipun demikian, lahan bekas peruntukan kegiatan militer dapat digunakan dan dibangun peruntukan yang baru apabila kawasan militer tersebut sudah dipindahkan. Adapun lokasi rencana untuk kawasan militer di lakukan di Kelurahan Jatiwangi, Kelurahan Sambiae, Kelurahan Sadia, Kelurahan Monggonao, Klurahan Rabangodu Utara.

M. Kawasan Peruntukan Pertanian

Pengembangan Kawasan pertanian di Kota Bima meliputi kawasan: pertanian tanaman pangan, hortikultura, perkebunan serta peternakan lokasinya menyebar di seluruh kecamatan yang ada di Kota Bima Dengan total luasan sebesar 2.253 Ha. Rencana luas kawasan

pertanian tanaman pangan ditetapkan dengan pertimbangan utama untuk peningkatan dan pemenuhan kebutuhan pangan bagi wilayah Kota Bima. Pengembangan kawasan direncanakan dengan meningkatkan tingkat pelayanan dan ketersediaan infrastruktur pendukung. Lahan pertanian tanaman pangan merupakan lahan pertanian dengan didukung irigasi baik teknis maupun non teknis. Berdasarkan hal tersebut, maka penetapan kawasan pertanian lahan basah ditentukan pada kawasan yang saat ini sudah memiliki prasarana irigasi dan kemampuan lahan yang dapat dimanfaatkan untuk pengembangan tanaman pangan (padi). Kawasan pertanian tanaman pangan di Kota Bima meliputi: Kecamatan Mpunda seluas 303 Ha, Kecamatan Rasanae Timur seluas 463 Ha, Kecamatan Raba seluas 489 Ha, Kecamatan Asakota seluas 121 Ha.

Kawasan peruntukkan perkebunan seluas kurang lebih 3.632 Ha, dengan komoditi unggulan jambu mete dan kelapa yang tersebar pada Kelurahan Ntobo, Kelurahan Jatibaru, Kelurahan Jatiwangi, Kelurahan Nitu, Kelurahan Nungga, Kelurahan Lelamase, Kelurahan Lampe, Kelurahan Matakando, dan Kelurahan Kolo.

Kawasan peternakan diprioritaskan dikembangkan di Kecamatan Rasanae Timur, Kecamatan Raba, Kecamatan Mpunda dan Kecamatan Asakota dalam rangka mendukung program Bumi Sejuta Sapi (BSS); dan pengelolaannya dilakukan dengan cara peningkatan jumlah ternak, penggemukan ternak, pembibitan ternak, penyediaan pakan ternak, dan pengembangan industri pengolahan hasil ternak. Adapun kawasan peternakan ini menyebar disemua kecamatan yang ada di Kota Bima dengan komoditi unggulan sapi.

N. Kawasan Peruntukan Perikanan

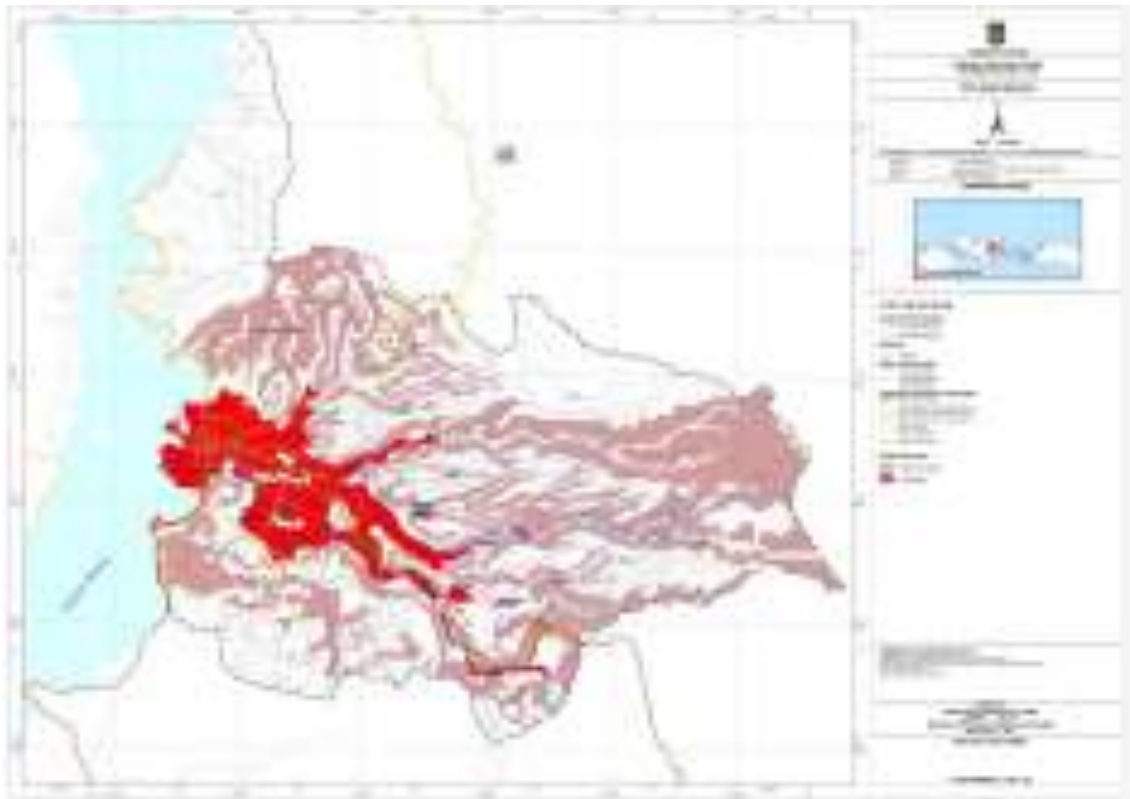
Pengembangan kawasan perikanan tangkap, dilakukan di Kelurahan Kolo, Kelurahan Jatiwangi, Kelurahan Melayu, Kelurahan Tanjung, dan Kelurahan Dara. Sedangkan pengembangan perikanan budidaya, dilakukan di Kelurahan Dodu, Matakando, Nungga, Kelurahan Melayu, Kelurahan Jatiwangi, dan Kelurahan Panggi.

2.1.1.8. Kawasan Rawan Bencana

Kota Bima merupakan salah satu daerah yang dilewati oleh jalur cincin api sehingga potensi bencana gempa bumi sangat besar. Disamping rawan bencana gempa bumi, wilayah Kota Bima juga rawan bencana banjir yang meliputi seluruh wilayah kecamatan Rasanae Barat, Sebagian Kecamatan Mpunda, Sebagian Kecamatan Raba, Sebagian Kecamatan Asakota dan sebagian Kecamatan Rasanae Timur. Pada tahun 2016 terdapat 35 kelurahan yang terpapar bencana banjir bandang dari total 38 Kelurahan pada saat itu. Potensi bencana yang lain meliputi tanah longsor, angin puting beliung, cuaca ekstrim serta bencana kebakaran yang berakibat timbulnya korban jiwa, harta, benda, kerusakan sarana dan prasarana serta fasilitas umum. Dan untuk menghindari atau meminimalkan korban jiwa akibat bencana yg terjadi maka disediakan ruang evakuasi, untuk memberikan ruang yang aman sebagai tempat berlindung dan tempat penampungan penduduk untuk sementara dari bencana banjir, bencana gelombang pasang/tsunami, bencana gempa bumi, serta bencana kebakaran. Oleh karena itu perlu dilakukan beberapa langkah sebagai berikut:

1. pengembangan ruang evakuasi bencana banjir pada kawasan pinggir sungai berupa bangunan fasilitas umum, ruang serbaguna, kantor kelurahan dan bangunan lain yang memungkinkan untuk menampung korban bencana.
2. pengembangan ruang evakuasi bencana gelombang pasang/tsunami pada kawasan pesisir pantai Kota di Paruga Nae dan Lapangan Sambinae.
3. pengembangan ruang evakuasi bencana gempa bumi dilakukan pada: bagian timur (Kecamatan Rasanae Timur di Lapangan Lampe dan Lapangan Kodo, Kecamatan Raba di lapangan Pahlawan Raba serta bangunan lainnya yang memungkinkan untuk menampung korban bencana). Bagian tengah (Kecamatan Mpunda) di Lapangan SMK 2, Lapangan Kantor Walikota Bima, dan bangunan sosial, serta bangunan lain yang memungkinkan untuk menampung korban bencana. Bagian barat (Kecamatan Rasanae Barat di Gedung Paruga Nae dan Satdion Manggemaci dan Kecamatan Asakota di Lapangan SPMA, bangunan

sosial, dan bangunan lain yang memungkinkan untuk menampung korban bencana.



Gambar 2.5. Peta Rawan Bencana Kota Bima

2.1.2. Aspek Kesejahteraan Masyarakat

2.1.2.1. Fokus Kesejahteraan dan Pemerataan Ekonomi

a. Pertumbuhan PDRB

Produk Domestik Bruto pada tingkat nasional serta Produk Domestik Regional Bruto (PDRB) pada tingkat regional (provinsi) menggambarkan kemampuan suatu wilayah untuk menciptakan nilai tambah pada suatu waktu tertentu. Untuk menyusun PDB maupun PDRB digunakan 2 pendekatan, yaitu lapangan usaha dan pengeluaran. Keduanya menyajikan komposisi data nilai tambah dirinci menurut sumber kegiatan ekonomi (lapangan usaha) dan menurut komponen penggunaannya.

PDB maupun PDRB dari sisi lapangan usaha merupakan penjumlahan seluruh komponen nilai tambah bruto yang mampu diciptakan oleh sektor-sektor ekonomi atas berbagai aktivitas

produksinya. Sedangkan dari sisi pengeluaran menjelaskan tentang penggunaan dari nilai tambah tersebut.

Nilai PDRB Kota Bima atas dasar harga berlaku pada tahun 2021 mencapai 4,301 triliun rupiah. Secara nominal, nilai PDRB ini mengalami kenaikan sebesar 168 (4,06%) milyar rupiah dibandingkan dengan tahun 2020 PDRB Kota Bima mencapai 4,133 triliun rupiah.

Selama lima tahun terakhir (2017-2020) struktur perekonomian Kota Bima didominasi oleh 5 (lima) kategori lapangan usaha, diantaranya: Perdagangan Besar dan Eceran, Reparasi Mobil, dan Sepeda Motor; Pertanian, Kehutanan, dan Perikanan; Administrasi Pemerintahan, Pertahanan dan Jaminan Sosial Wajib; Transportasi dan Pergudangan dan Konstruksi.

Pada tahun 2021, perekonomian Kota Bima mengalami peningkatan lebih dari 2%. Kenaikan terbesar terjadi pada pengadaan listrik dan gas. Kondisi ini sebagai akibat dari pandemi covid-19. Meskipun begitu, akibat pandemi produksi pada pertanian, kehutanan, dan perikanan hanya meningkat 0,01%.

Tabel 2.15. Produk Domestik Regional Bruto Atas Dasar Harga Berlaku Menurut Lapangan Usaha di Kota Bima (miliar) Tahun 2017 – 2022

Kategori	2017	2018	2019	2020	2021	2022
	Rp (miliar)	Rp (miliar)	Rp (miliar)	Rp (miliar)	Rp (miliar)	Rp (miliar)
A Pertanian, Kehutanan, dan Perikanan	495,43	536,40	571,86	581,11	590,98	N/A
B Pertambangan dan Energi	14,38	15,58	16,97	16,18	16,50	N/A
C Industri Pengolahan	111,58	118,82	127,09	127,28	128,84	N/A
D Pengadaan Listrik dan Gas	6,72	7,28	7,77	8,22	8,77	N/A
E Pengadaan Air, Pengelolaan Sampah, Limbah dan Sisa	1,34	1,34	1,39	1,37	1,39	N/A
F Konstruksi	330,57	363,29	399,90	349,21	391,63	N/A

Kategori	2017	2018	2019	2020	2021	2022
	Rp (miliar)	Rp (miliar)	Rp (miliar)	Rp (miliar)	Rp (miliar)	Rp (miliar)
G Perdagangan Besar dan Eceran; Reparasi Mobil dan	876,64	966,21	1073,00	1019,53	1 057,95	N/A
H Transportasi dan	371,19	401,25	435,56	354,38	366,17	N/A
I Penyediaan Akomodasi dan Makan Minum	113,09	122,95	131,79	126,01	129,53	N/A
J Informasi dan Komunikasi	54,61	59,14	63,40	72,78	76,57	N/A
K Jasa Keuangan dan Asuransi	88,77	97,19	100,38	102,77	107,59	N/A
L Real Estate	193,54	209,43	224,64	228,42	232,00	N/A
M,N Jasa Perusahaan	12,68	13,9	14,99	14,94	14,98	N/A
O Administrasi Pemerintahan, Pertahanan dan Jaminan Sosial Wajib	439,42	462,05	470,75	492,00	510,18	N/A
P Jasa Pendidikan	282,85	305,40	336,24	340,64	363,05	N/A
Q Jasa Kesehatan dan Kegiatan Sosial	110,41	123,78	134,45	138,96	149,58	N/A
R,S,T,U Jasa lainnya	129,68	141,84	156,21	150,17	155,32	N/A
PDRB	3632,90	3945,92	4267,40	4133,13	4 301,03	N/A

Sumber : BPS Kota Bima, 2022

Tabel 2.16. Produk Domestik Regional Bruto Atas Dasar Harga Konstan Tahun 2010 Menurut Lapangan Usaha di Kota Bima (juta rupiah), 2017 - 2022

Kategori	2017	2018	2019	2020	2021	2022
	Rp (miliar)	Rp (miliar)	Rp (miliar)	Rp (miliar)	Rp (miliar)	Rp (miliar)
A Pertanian, Kehutanan, dan Perikanan	388,14	400,11	412,92	410,77	410,79	N/A
B Pertambangan dan	11,74	12,33	12,91	11,99	12,14	N/A

Kategori	2017	2018	2019	2020	2021	2022
	Rp (miliar)	Rp (miliar)	Rp (miliar)	Rp (miliar)	Rp (miliar)	Rp (miliar)
C Industri Pengolahan	96,31	99,70	103,92	103,20	103,81	N/A
D Pengadaan Listrik dan Gas	6,47	6,60	7,09	7,67	8,27	N/A
E Pengadaan Air, Pengelolaan Sampah, Limbah dan Daur Ulang	0,95	0,95	0,98	0,96	0,96	N/A
F Konstruksi	277,81	291,52	305,62	266,80	284,10	N/A
G Perdagangan Besar dan Eceran; Reparasi Mobil dan Sepeda Motor	652,23	691,30	740,10	695,71	711,18	N/A
H Transportasi dan Pergudangan	295,61	308,06	326,41	260,35	263,95	N/A
I Penyediaan Akomodasi dan Makan Minum	70,50	74,63	78,07	73,98	75,01	N/A
J Informasi dan Komunikasi	50,91	54,28	56,96	64,64	67,97	N/A
K Jasa Keuangan dan Asuransi	66,51	70,63	71,96	73,36	73,37	N/A
L Real Estate	137,45	145,33	153,60	155,58	157,37	N/A
M,N Jasa Perusahaan	9,44	10,13	10,56	10,35	10,37	N/A
O Administrasi Pemerintahan, Pertahanan dan Jaminan Sosial Wajib	274,31	276,99	280,51	279,44	283,97	N/A
P Jasa Pendidikan	212,64	224,40	241,35	244,61	248,06	N/A
Q Jasa Kesehatan dan Kegiatan Sosial	93,53	100,89	106,18	107,06	113,17	N/A
R,S,T,U Jasa lainnya	106,65	112,74	119,91	112,75	114,64	N/A
PDRB	2751,19	2880,59	3 029,04	2 879,22	2 939,13	N/A

Sumber : BPS Kota Bima, 2022

Berdasarkan harga konstan 2010, nilai PDRB Kota Bima hingga tahun 2019 setiap tahun mengalami peningkatan, akan tetapi pada tahun 2020 nilai PDRB Kota Bima mengalami penurunan, dan kembali mengalami peningkatan pada tahun 2021. Penurunan tersebut dipengaruhi oleh adanya beberapa faktor, salah satu faktor yang sangat mempengaruhi penurunan PDRB Kota Bima adanya pandemi COVID-19 yang berdampak hampir di semua sektor lapangan usaha dan mengalami penurunan. Seiring pemulihan ekonomi setelah pandemi Covid-19, nilai PDRB Kota Bima pun mengalami peningkatan.

Apabila dilihat dari nilai PDRB Kota Bima atas dasar harga konstan, pada tahun 2021 mencapai 2.939,13 miliar rupiah. Angka tersebut mengalami kenaikan sebesar 59,91 miliar rupiah (2%) dari nilai PDRB tahun 2020 yaitu sebesar 2878,81 miliar rupiah.

Tabel 2.17. Laju Pertumbuhan Riil PDRB Kota Bima Menurut Lapangan Usaha (persen) Tahun 2017-2022

Kategori	2017	2018	2019	2020	2021	2022
A Pertanian, Kehutanan, dan Perikanan	4,84	3,08	3,20	-0,52	0,01	N/A
B Pertambangan dan Penggalian	7,85	5,05	4,72	-7,19	1,32	N/A
C Industri Pengolahan	5,50	3,52	4,23	-0,69	0,59	N/A
D Pengadaan Listrik dan Gas	3,49	1,93	7,46	8,23	7,78	N/A
E Pengadaan Air, Pengelolaan Sampah, Limbah dan Daur Ulang	5,01	0,41	3,44	-2,23	0,06	N/A
F Konstruksi	9,62	4,93	4,84	-12,70	6,48	N/A
G Perdagangan Besar dan Eceran; Reparasi Mobil dan Sepeda Motor	8,55	5,99	7,06	-6,00	2,22	N/A
H Transportasi dan Pergudangan	7,52	4,21	5,96	-20,24	1,38	N/A
I Penyediaan Akomodasi dan Makan Minum	6,70	5,86	4,61	-5,24	1,38	N/A
J Informasi dan Komunikasi	7,52	6,62	4,93	13,48	5,16	N/A
K Jasa Keuangan dan Asuransi	9,50	6,18	1,88	1,95	0,02	N/A
L Real Estate	5,74	5,74	5,69	1,29	1,15	N/A
M,N Jasa Perusahaan	5,07	7,40	4,18	-1,94	0,12	N/A
O Administrasi Pemerintahan, Pertahanan dan Jaminan Sosial	1,70	0,98	1,27	-0,38	1,62	N/A

Kategori	2017	2018	2019	2020	2021	2022
P Jasa Pendidikan	6,17	5,53	7,56	1,35	1,41	N/A
Q Jasa Kesehatan dan Kegiatan Sosial	5,44	7,86	5,25	0,83	5,71	N/A
R,S, T,U Jasa lainnya	7,75	5,71	6,35	-5,97	1,67	N/A
PDRB	6,65	4,70	5,15	-4,95	2,08	N/A

Sumber : BPS Kota Bima, 2022

b. PDRB Per Kapita

Pada Desember 2021, berdasarkan hasil Susenas Maret 2021, pengeluaran masyarakat terbesar tercatat ada di kelompok Perumahan dan fasilitas rumah tangga dan kelompok makanan dan minuman jadi.

Selain itu, pada tahun 2021 penduduk kota bima secara rata-rata mengalami peningkatan pengeluaran untuk barang bukan makanan, dari yang semula 678.713 di tahun 2020 menjadi 888.696 pada 2021. Kondisi ini menyebabkan secara total, rata-rata pengeluaran per kapita masyarakat naik menjadi 1.718.519 di tahun 2021 dari yang semula 1.366.747 di tahun 2020.

Oleh karena itu, data Susenas Maret 2021 mengungkapkan bahwa sebagian besar penduduk Kota Bima termasuk dalam kelompok pengeluaran > 1.500.000.

Tabel 2.18. PDRB Perkapita Kota Bima Tahun 2017-2022

Nilai PDRB (Milliar Rupiah)							
	2017	2018	2019	2020	2021	2022	
- ADHB	3.645	3.949	4.273	4.133	4.301,03	N/A	
- ADHK	2.754	2.881	3.029,04	2.879,22	2.939,13	N/A	
PDRB per Kapita (Persen)							
- ADHB	100,00	100,00	100,00	100,00	100	N/A	
- ADHK	6,65	4,74	5,22	-4,95	2,08	N/A	
- Pertumbuhan PDRB per Kapita ADHK	6,65	4,74	5,22	-4,95	2,08	N/A	
Jumlah Penduduk (ribu orang)	166,4	169,7	173,3	155,1	156,2	N/A	
Pertumbuhan Jumlah Penduduk	2,03	1,99	1,95	1,96	(N/A)	N/A	

Sumber : BPS Kota Bima, 2022

c. Laju Inflasi

Salah satu indikator yang digunakan untuk mengukur stabilitas ekonomi adalah kestabilan harga-harga. Harga yang merupakan hasil interaksi antara permintaan (*demand*) dan penawaran (*supply*) barang dan jasa yang beredar di masyarakat, perlu dipantau perkembangannya sebagai salah satu indikator penentu kebijakan pemerintah di bidang pendapatan, fiskal maupun moneter. Untuk memperoleh gambaran mengenai kenaikan harga berbagai barang dan jasa yang dikonsumsi masyarakat dari waktu ke waktu dilakukan dengan menghitung indeks harga konsumen. Berdasarkan IHK inilah kemudian didapat besaran angka inflasi/deflasi yaitu besarnya persentase perubahan IHK antar periode.

Nilai inflasi yang terlalu tinggi akan mendorong turunnya investasi, sehingga akan berdampak terhadap pertumbuhan ekonomi. Semakin tinggi inflasi maka semakin rendah daya beli dari uang dan dengan sendirinya semakin rendah pula daya beli masyarakat terhadap barang dan jasa kebutuhan rumah tangga. Laju inflasi yang tidak terlalu tinggi akan membuat stabilitas tetap terjaga dan roda perekonomian dapat terus bergulir.

Pada Bulan Desember 2021, Kota Bima mengalami inflasi sebesar 0,13 persen atau terjadi kenaikan Indeks Harga Konsumen (IHK) dari 105,89 pada Bulan November 2021 menjadi 106,49 pada Bulan Desember 2021. Angka ini searah dengan angka inflasi nasional sebesar 1,87 persen.

Inflasi pada Bulan Desember 2022 meningkat tajam menjadi sebesar 6,39 persen terjadi karena adanya peningkatan harga yang akan dirasakan langsung oleh masyarakat dengan pendapatan menengah kebawah. Hal tersebut dikarenakan, ketika terjadi kenaikan harga barang maka daya beli masyarakat akan mengalami penurunan, yang akan memberikan efek berkelanjutan sehingga dapat menyebabkan pendapatan dan standar hidup yang menurun.

Tabel 2.19. Nilai Inflasi Rata-rata Tahun 2017-2022 Kota Bima

Uraian	2017	2018	2019	2020	2021	2022
Kota Bima	4,08	3,22	2,27	2,05	0,13	6.39

Sumber : BPS Kota Bima, 2023

2.1.2.2. Fokus Kesejahteraan Sosial

a. Pendidikan

1. Harapan Lama Sekolah

Harapan Lama Sekolah (HLS) merupakan indikator yang mencerminkan seberapa lama masyarakat yang berusia 7 tahun di suatu wilayah memiliki harapan untuk bersekolah. Harapan lamanya penduduk Kota Bima untuk bersekolah sejak tahun 2017 sampai 2021 terus mengalami peningkatan. Pada tahun 2017, penduduk Kota Bima memiliki harapan untuk bersekolah selama 14,97 tahun, berbeda dengan di tahun 2022 dimana penduduk Kota Bima telah memiliki harapan untuk bersekolah selama 15,05 tahun. Hal ini berarti telah terjadi peningkatan HLS Kota Bima sebesar 0,08 persen selama periode 2017-2022.

Tabel 2.20. Harapan Lama Sekolah di Kota Bima Tahun 2017-2022

Uraian	2017	2018	2019	2020	2021	2022
Kota Bima	14,97	14,98	14,99	15,00	15,04	15,05
Provinsi NTB	13,46	13,47	13,48	13,70	13,96	13,96
Kota Mataram	15,52	15,52	15,58	15,59	15,48	15,96

Sumber : BPS Provinsi Nusa Tenggara Barat, 2023

Penduduk usia 7 tahun Kota Bima memiliki harapan lama sekolah yang lebih tinggi dibandingkan rata-rata penduduk usia 7 tahun Provinsi NTB. Pada tahun 2017, penduduk usia 7 tahun Kota Bima memiliki harapan untuk bersekolah selama 14 tahun atau sudah lewat dari pendidikan Diploma 1, sementara rata-rata penduduk usia 7 tahun di Provinsi NTB hanya memiliki harapan lama bersekolah selama 13 tahun. Selanjutnya, pada tahun 2022 angka HLS Kota Bima mencapai angka 15 tahun yang berarti penduduk usia 7 tahun Kota Bima telah memiliki harapan untuk bersekolah sampai ke jenjang pendidikan Diploma 3, berbeda dengan rata-rata penduduk usia 7 tahun Provinsi NTB yang hanya

memiliki harapan untuk bersekolah selama 13 tahun atau setara Diploma1.

Kota Bima sendiri memiliki angka HLS dengan peringkat kedua di Provinsi NTB setelah Kota Mataram. Sejak tahun 2017 baik Kota Mataram maupun Kota Bima mengalami peningkatan angka HLS, hanya pada tahun 2022 Kota Mataram mengalami penurunan angka HLS. Meskipun begitu, terlihat perbedaan kecepatan tumbuh angka HLS Kota Mataram dan Kota Bima. Selisih HLS Kota Mataram dan Kota Bima di tahun 2017 sebesar 0,55 tahun, sementara di tahun 2021 selisih ini menurun menjadi sebesar 0,91 tahun. Artinya, dalam 6 tahun terakhir angka HLS Kota Bima lebih cepat tumbuh dibandingkan dengan Kota Mataram. Salah satu faktor yang mempengaruhi peningkatan angka HLS adalah kualitas dan kuantitas lembaga pendidikan yang ada di kedua kota. Kota Mataram memiliki fasilitas pendidikan yang lebih memadai dibandingkan dengan Kota Bima.

2. Angka Rata-Rata Lama Sekolah

Sejalan dengan kondisi HLS, rata-rata Lama Sekolah (RLS) di Kota Bima selama periode 2017-2022 selalu lebih tinggi daripada rata-rata Provinsi NTB. Sejak tahun 2017, penduduk Kota Bima telah bersekolah dengan rata-rata lama bersekolah 10,14 tahun. Angka 10,14 ini jauh lebih tinggi jika dibandingkan dengan rata-rata Provinsi NTB yang hanya sebesar 6,90 di tahun yang sama. Selanjutnya, pada tahun 2021 Kota Bima telah berhasil memperpanjang rata-rata lama sekolahnya dengan berbagai program pengembangan bidang pendidikan dalam kurun waktu 6 tahun menjadi sebesar 10,94 tahun.

Tabel 2.21. Rata-Rata Lama Sekolah di Kota Bima Tahun 2017-2022

Rata-Rata Lama Sekolah	2017	2018	2019	2020	2021	2022
Kota Bima	10,14	10,30	10,38	10,49	10,65	10,94
Provinsi NTB	6,90	7,03	7,27	7,31	7,38	7,61

Sumber : BPS Provinsi Nusa Tenggara Barat, 2023

3. Angka Partisipasi Murni

Angka Partisipasi Murni (APM) adalah persentase siswa dengan usia yang berkaitan dengan jenjang pendidikannya dari jumlah penduduk di usia yang sama.

Tabel 2.22. Perkembangan Angka Partisipasi Murni (APM) Kota Bima Tahun 2017-2022

No	Angka Partisipasi Murni	2017	2018*	2019*	2020*	2021*	2022
1	SD/MI	99,70	100,00	99,38	99,21	99,17	N/A
2	SMP/MTs	94,63	96,96	96,91	96,81	96,83	N/A
3	SMA/MA/SMK	75,14	79,29	79,75	79,34	80,56	N/A

Sumber : Dinas Pendidikan dan Kebudayaan, 2021 (diolah*);
BPS Kota Bima 2022

4. Angka Partisipasi Kasar (APK)

Angka Partisipasi Kasar (APK) menunjukkan tingkat partisipasi penduduk secara umum di suatu jenjang pendidikan. APK merupakan indikator yang paling sederhana untuk mengukur daya serap penduduk usia sekolah di masing-masing jenjang pendidikan.

Tabel 2.23. Perkembangan Angka Partisipasi Kasar (APK) Kota Bima Tahun 2017-2022

No	Angka Partisipasi Kasar	2017	2018*	2019*	2020*	2021	2022
1.	APK SD/MI (%)	116,05	114,03	109,42	108,14	108,94	N/A
2.	APK SMP/MTs (%)	98,04	108,64	100,82	100,29	100,07	N/A
3.	APK SMA/MA/SMK (%)	101,66	91,41	95,25	96,34	95,28	N/A

Sumber : Dinas Pendidikan dan Kebudayaan, 2021 (diolah*);
BPS Kota Bima 2022

APM SD/MI, APK SMP/MTs, serta APK SMA/MA/SMK mengalami penurunan pada tahun 2021 karena data yang digunakan sebagai dasar perhitungan berbeda. Pada tahun 2020, jumlah penduduk sebagai salah satu variabel perhitungan menggunakan data asumsi oleh BPS sementara pada tahun 2022 menggunakan data *real time* dari Dinas Dukcapil.

5. Angka Pendidikan yang Ditamatkan (APT)

Angka Pendidikan yang Ditamatkan (APT) merupakan persentase jumlah penduduk, baik yang masih sekolah ataupun tidak sekolah lagi, menurut pendidikan tertinggi yang telah ditamatkan. Pendidikan tertinggi

yang ditamatkan adalah tingkat pendidikan yang dicapai seseorang setelah mengikuti pelajaran pada kelas tertinggi sesuai tingkatan sekolah dengan mendapatkan tanda tamat sekolah (ijazah).

Indikator pendidikan ini bermanfaat untuk menunjukkan capaian hasil pembangunan pendidikan di suatu daerah, selain itu berguna pula untuk menyusun perencanaan penawaran tenaga kerja, terutama untuk mengetahui kualifikasi pendidikan angkatan kerja di suatu wilayah.

Tabel 2.24. Angka Pendidikan Yang Ditamatkan (Orang) Tahun 2022

Kecamatan	Jumlah Penduduk Menurut Pendidikan Terakhir Dirinci per Kecamatan di Kota Bima (Jiwa)									
	Jumlah	Strata III	Strata II	Diploma IV Strata I	Diploma I atau III	SLTA	SLTP	Tamat SD	Tidak Tamat SD	Tidak atau Belum Sekolah
	2022	2022	2022	2022	2022	2022	2022	2022	2022	2022
Rasanae Barat	30.196	2	107	2.490	428	9.983	3.487	2.657	3.585	7.259
Mpunda	32.706	3	269	4.620	695	9.805	2.903	2.464	3.552	8.049
Rasanae Timur	18.830	0	10	939	201	5.180	2.209	2.198	2.605	5.369
Raba	39.310	7	161	3.914	678	11.691	3.667	3.740	4.788	10.314
Asakota	34.477	3	118	2.169	365	8.688	4.201	4.925	4.821	9.008
Kota Bima	155.519	15	665	14.132	2.367	45.347	16.467	15.984	19.351	39.999

Sumber : Dinas Pendidikan dan Kebudayaan, 2023 (diolah)

b. Kesehatan

1. Angka Kematian Bayi (AKB)

Perkembangan Angka Kematian Bayi (AKB) per 1.000 kelahiran hidup di Kota Bima selama kurun tahun 2017–2022 menunjukkan kondisi yang cenderung stagnan. Pada tahun 2017, AKB di Kota Bima tercatat sebesar 6 per 1.000 kelahiran (6/1000 KH). Pada tahun 2018 dan 2019 berturut-turut mengalami peningkatan menjadi 7/1000 KH dan 9/1000 KH. Namun pada tahun 2020 mengalami penurunan tajam menjadi 4/1000 KH dan kembali pada angka 6/1000 KH ditahun 2021 dan pada tahun 2022 menurun menjadi 5/1000 KH.

Tabel 2.25. Perkembangan Angka Kematian Bayi di Kota Bima Tahun 2017-2022

Jumlah Puskesmas	Tahun					
	2017	2018	2019	2020	2021	2022
Paruga	4	3	2	2	4	2
Mpunda	5	8	7	3	5	0
Rasanae Timur	3	1	3	1	3	0
Kumbe	0	1	3	2	1	4
Penanae	2	8	8	4	2	8
Jatibaru	5	3	5	2	2	2
Kolo	0	0	0	0	2	0
Kota Bima	19	24	28	14	19	16
Angka Kematian	6/1000 KH	7/1000 KH	9/1000 KH	4/1000 KH	6/1000 KH	5/1000 KH

Sumber : Dinas Kesehatan Kota Bima, 2023

2. Angka Harapan Hidup

Pembangunan manusia sebagai suatu proses untuk memperluas pilihan-pilihan bagi penduduk. Untuk mencapai tujuan tersebut, perlu diupayakan agar penduduk dapat mencapai usia hidup yang panjang dan sehat. Salah satu indikator yang dapat menggambarkan usia hidup yang telah ditetapkan oleh UNDP adalah Angka Harapan Hidup (AHH). Angka ini memperkirakan lama hidup rata-rata penduduk sejak dilahirkan, dengan asumsi tidak ada perubahan pola mortalitas menurut umur. Penghitungan AHH dilakukan dengan metode tidak langsung, dari keterangan anak lahir hidup dan anak masih hidup pada suatu kurun waktu tertentu. Dengan menggunakan tabel kematian, AHH dapat diperoleh untuk penduduk pada tahun tertentu. Perhitungan AHH masih menggunakan metode tidak langsung karena pelaksanaan registrasi vital yang menyangkut perubahan aktivitas vital penduduk (kelahiran, kematian, dan migrasi) belum dilakukan secara optimal di Indonesia.

Keberhasilan pemerintah dan masyarakat dalam upaya peningkatan kualitas hidup penduduk di bidang kesehatan dapat terlihat dari peningkatan AHH Kota Bima dari tahun ke tahun pada periode 2017-2022. Pada tahun 2017, penduduk Kota Bima memiliki harapan untuk dapat hidup selama hampir 69,58 tahun. Angka ini terus meningkat hingga di tahun 2022 penduduk Kota Bima memiliki harapan untuk hidup

sampai usia mencapai 70,83 tahun. Dengan kata lain, terjadi peningkatan AHH Kota Bima sebesar hampir 1,32 persen selama 5 tahun atau jika diubah dalam satuan waktu AHH Kota Bima meningkat sebesar kurang lebih 0,3 persen per tahunnya.

Tabel 2.26. Angka Harapan Hidup Kota Bima Tahun 2017 – 2022

AHH	2017	2018	2019	2020	2021	2022
Kota Bima	69,58	69,84	70,20	70,38	70,50	70,83
NTB	65,55	65,87	66,28	66,51	66,81	67,07

Sumber : BPS Kota Bima, 2023

d. Kemiskinan

Secara persentase penduduk miskin Kota Bima pada tahun 2022 mengalami penurunan sebesar 0.08 poin dengan jumlah penduduk miskin sebesar 16.440 jiwa dibandingkan dengan tahun lalu.

Persentase penduduk miskin di Kota Bima secara trend selalu menurun semenjak tahun 2017 namun kembali meningkat di tahun 2021. Persentase kemiskinan Kota Bima masih terbilang rendah jika dibandingkan dengan data persentase kemiskinan Provinsi Nusa Tenggara Barat pada tahun 2022 sebesar 13,83%.

Tabel 2.27. Jumlah Penduduk Miskin Kota Bima Tahun 2017– 2022

Kota Bima	2017	2018	2019	2020	2021	2022
Jumlah Penduduk Miskin (jiwa)	15.134	14.840	14.800	14.660	16,220	16.440
Tingkat Kemiskinan (%)	9,27	8,79	8,60	8,35	8,88	8.80

Sumber : BPS Kota Bima, 2023

2.1.3. Aspek Pelayanan Umum

2.1.3.1. Fokus Layanan Urusan Pemerintahan Wajib Pelayanan Dasar

a. Urusan Pendidikan

Gambaran umum kondisi layanan urusan wajib bidang pendidikan di Kota Bima akan mencakup keadaan yang meliputi tinjauan terhadap Angka Partisipasi Sekolah (APS) baik untuk pendidikan dasar maupun pendidikan menengah. Disamping itu juga akan mencakup tinjauan rasio

ketersediaan sekolah terhadap jumlah penduduk, rasio guru dengan murid, rasio guru dengan murid per kelas rata-rata serta sebaran bangunan sekolah berdasarkan kecamatan.

1. Angka Partisipasi Sekolah (APS)

APS merupakan ukuran daya serap sistem pendidikan terhadap penduduk usia sekolah. Angka tersebut memperhitungkan adanya perubahan penduduk terutama usia muda. Ukuran yang banyak digunakan di sektor pendidikan seperti pertumbuhan jumlah murid lebih menunjukkan perubahan jumlah murid yang mampu ditampung di setiap jenjang sekolah. Sehingga, naiknya persentase jumlah murid tidak dapat diartikan sebagai semakin meningkatnya partisipasi sekolah. Kenaikan tersebut dapat pula dipengaruhi oleh semakin besarnya jumlah penduduk usia sekolah yang tidak diimbangi dengan ditambahnya infrastruktur sekolah serta peningkatan akses masuk sekolah sehingga partisipasi sekolah seharusnya tidak berubah atau malah semakin rendah. APS di Kota Bima adalah jumlah murid kelompok usia pendidikan dasar (7-12 tahun dan 13-15 tahun) yang masih menempuh pendidikan dasar per 1.000 jumlah penduduk usia pendidikan dasar, sebagaimana ditunjukkan dalam tabel berikut.

Tabel 2.28. Angka Partisipasi Sekolah (APS) Pendidikan Dasar Kota Bima Tahun 2017-2022

No	Jenjang Pendidikan	2017	2018	2019	2020	2021	2022
1.	APS SD/MI	93,76	84,83	109,42	88,14	99,17	106,63
2.	APS SMP/MTs	104,26	84,65	100,82	101,96	99,17	107,38

Sumber: Dinas Pendidikan dan Kebudayaan, 2023

2. Rasio Ketersediaan Sekolah/Penduduk Usia Sekolah

Hal yang penting dalam rangka pembangunan dan pelayanan umum urusan wajib bidang pendidikan adalah mengetahui apakah bangunan sekolah yang ada sekarang telah memenuhi standar dan kemampuan untuk menampung semua penduduk usia sekolah tingkat pendidikan (dasar dan menengah). Untuk itu perlu diketahui rasio ketersediaan sekolah terhadap jumlah penduduk usia sekolah. Rasio ini mengindikasikan kemampuan untuk menampung semua penduduk usia pendidikan.

Tabel 2.29. Rasio Ketersediaan Sekolah Pendidikan Dasar di Kota Bima Tahun 2017-2021

No.	Jenjang Pendidikan	2017	2018	2019	2020	2021	2022
1	SD/MI						
1.1.	Jumlah gedung sekolah	90	88	88	88	91	N/A
1.2.	Jumlah penduduk kelompok usia 7-12 tahun	18.426	17.226	16.643	16.773	14 687	N/A
1.3.	Rasio	204,73	195,75	189,12	190,60	161,37	N/A
2	SMP/MTs						
2.1.	Jumlah gedung sekolah	38	33	35	35	34	N/A
2.2.	Jumlah penduduk kelompok usia 13-15 tahun	9.268	7.735	8.679	9978	13 764	N/A
2.3.	Rasio	243,89	234,39	247,97	285,08	404,82	N/A

Sumber : BPS Kota Bima, 2022

Dari tabel tersebut diatas bahwa penduduk usia sekolah pendidikan 7-12 tahun (SD/MI) pada 2020 perbandingan satu gedung sekolah menampung 190,60 orang, kemudian pada penduduk usia sekolah 13-15 tahun (SMP/MTs) perbandingan satu sekolah menampung 285,08 orang.

3. Rasio Guru/Murid

Rasio guru terhadap murid adalah jumlah guru tingkat pendidikan per 1.000 jumlah murid pendidikan. Rasio ini mengindikasikan ketersediaan tenaga pengajar. Di samping itu juga untuk mengukur jumlah ideal murid untuk satu guru agar tercapai mutu pengajaran.

Tabel 2.30. Rasio Guru/Murid Sekolah Negeri di Kota Bima Tahun 2017-2022

No	Jenjang Pendidikan	2017	2018	2019	2020	2021	2022
1	SD						
1.1.	Jumlah Guru	2.015	1.906	1.777	1.882	1.827	N/A
1.2.	Jumlah Murid	14.317	13.959	14.758	13.683	14.727	N/A

No	Jenjang Pendidikan	2017	2018	2019	2020	2021	2022
1.3.	Rasio	7,11	7,32	8,31	7,27	8,06	N/A
2	SMP						
2.1.	Jumlah Guru	855	788	788	754	846	N/A
2.2.	Jumlah Murid	5.474	5.480	5.945	5.134	5865	N/A
2.3.	Rasio	6,40	6,95	7,54	6,80	6,93	N/A

Sumber : Kota Bima Dalam Angka, BPS Kota Bima 2023

Tabel 2.31. Rasio Guru/Murid Madrasah Negeri di Kota Bima Tahun 2017-2022

No	Jenjang Pendidikan	2017	2018	2019	2020	2021	2022
1	MI						
1.1.	Jumlah Guru	49	49	49	191	207	N/A
1.2.	Jumlah Murid	778	828	1.925	813	1.907	N/A
1.3.	Rasio	15,88	16,90	10,08	16,59	9,21	N/A
2	MTs						
2.1.	Jumlah Guru	202	150	350	207	415	N/A
2.2.	Jumlah Murid	2.221	1.952	2.963	2.540	3.885	N/A
2.3.	Rasio	11	13,01	8,47	12,27	9,36	N/A

Sumber : Kota Bima Dalam Angka, BPS Kota Bima 2022

4. Rasio guru/murid per kelas rata-rata

Rasio guru terhadap murid per kelas rata-rata adalah jumlah guru pendidikan dasar per kelas per 1.000 jumlah murid pendidikan dasar. Rasio ini mengindikasikan ketersediaan tenaga pengajar per kelas. Di samping itu juga untuk mengukur jumlah ideal guru per kelas terhadap jumlah murid agar tercapai mutu pengajaran.

Tabel 2.32. Rasio Guru dan Murid per Kelas Rata-rata per 1000 Jumlah Murid di Kota Bima Tahun 2017-2022

Uraian	2017	2018	2019	2020	2021	2022
Jumlah ruang kelas jenjang SD/MI	841	840	847	847	847	929
Jumlah ruang kelas jenjang SMP/MTs	408	366	391	391	391	417

Uraian	2017	2018	2019	2020	2021	2022
Total jumlah ruang kelas pendidikan dasar	1.249	1.206	1.238	1.238	1.238	1.346
Jumlah guru pada jenjang pendidikan dasar	3.851	3.394	3.549	3.854	3.295	2.233
Rata-rata jumlah guru sekolah pendidikan dasar per kelas	3,51	3,15	3,20	3,11	2,66	2.5
Jumlah murid jenjang pendidikan dasar	21.589	26.589	25.322	31.608	26.384	28.491
Rata-rata jumlah murid pendidikan dasar per kelas	19,71	24,64	23,45	25,53	21,31	20,00
Rasio guru per kelas rata-rata per 1.000 jumlah murid	0,163	0,116	0,105	0,311	0,101	0,11

Sumber : Dinas Pendidikan dan Kebudayaan Kota Bima, 2023

b. Urusan Kesehatan

Pembangunan kesehatan adalah bagian dari pembangunan nasional yang bertujuan meningkatkan kesadaran, kemauan dan kemampuan hidup sehat bagi setiap orang agar terwujud derajat kesehatan masyarakat yang setinggi - tingginya. Dalam upaya peningkatan derajat kesehatan masyarakat diperlukan adanya kegiatan yang dapat menyentuh langsung kebutuhan masyarakat akan kesehatan yang paling mendasar untuk mencapai kualitas hidup yang lebih baik.

Penyelenggaran urusan pemerintah bidang kesehatan bisa dilihat dari capaian indikator angka usia harapan hidup, yang dihitung menggunakan variabel angka kematian bayi (AKB) dan Angka Kematian Ibu (AKI). Angka Kematian bayi menunjukkan banyaknya kematian bayi usia 0 tahun dari setiap 1000 kelahiran hidup pada tahun tertentu atau dapat dikatakan juga sebagai probabilitas bayi meninggal sebelum mencapai usia satu tahun (per seribu kelahiran hidup). Angka kematian bayi merupakan indikator yang penting untuk mencerminkan keadaan derajat kesehatan di suatu masyarakat, karena bayi yang baru lahir sangat sensitif terhadap keadaan lingkungan tempat orang tua bayi tinggal dan sangat erat kaitannya dengan status sosial orang tua bayi. Kemajuan yang dicapai dalam bidang pencegahan dan pemberantasan berbagai penyakit penyebab kematian akan tercermin secara jelas dengan menurunnya tingkat AKB. Dengan demikian angka kematian bayi merupakan tolok ukur yang sensitif

dari semua upaya intervensi yang dilakukan oleh pemerintah khususnya di bidang kesehatan.

Perkembangan Angka Kematian Bayi (AKB) per 1.000 kelahiran hidup di Kota Bima selama kurun tahun 2017–2022 menunjukkan kondisi yang cenderung stagnan. Pada tahun 2017, AKB di Kota Bima tercatat sebesar 6 per 1.000 kelahiran (6/1000 KH). Pada tahun 2018 dan 2019 berturut-turut mengalami peningkatan menjadi 7/1000 KH dan 9/1000 KH. Namun pada tahun 2020 mengalami penurunan tajam menjadi 4/1000 KH dan kembali naik pada angka 5/1000 KH ditahun 2022.

Dalam upaya percepatan penurunan angka kematian ibu dan bayi, Kesiapsiagaan Kelurahan Siaga yang ada memiliki kontribusi yang positif. Pengembangan Kelurahan Siaga Aktif merupakan program pengembangan desa siaga yang sudah dimulai tahun 2006. Pengembangan Kelurahan siaga aktif dilaksanakan melalui pemberdayaan masyarakat, yaitu upaya memfasilitasi proses belajar masyarakat kelurahan dalam memecahkan masalah-masalah kesehatan. Pelaksanaan pengembangan Kelurahan Siaga di Kota Bima sampai dengan tahun 2022 tercatat dari 41 kelurahan, 38 diantaranya telah mengembangkan Kelurahan siaga aktif.

Tabel 2.33. Perkembangan Pelayanan Kesehatan Kota Bima Tahun 2017-2022

No	Urusan Kesehatan	2017	2018	2019	2020	2021	2022
1	Angka Kematian Bayi	19 kasus	24 kasus	28 kasus	14 kasus	19 kasus	16 kasus
2.	Angka Kematian Ibu AKI)	148/100000KH	148/100000KH	183/100000KH	90/100000KH	192/100000KH	98/100000KH
3.	Persentase Kelurahan STBM	100%	100%	100%	100%	100%	100%
4.	Persentase sarana Pelayanan kesehatan yang memenuhi standar	60%	65%	70%	70%	75%	75%
5.	% Desa Siaga Aktif	98%	98%	98%	98%	98%	98%
6.	% Pembinaan Sekolah Sehat	20 sklh	22 sklh	24 sklh	24 sklh	24 sklh	22 sklh
7.	Jumlah Puskesmas	5	5	7	7	7	7
8.	Cakupan Ibu hamil dengan komplikasi yang ditangani	114,42 %	169,17%	94,49%	69,0%	70,0%	99,74%

No	Urusan Kesehatan	2017	2018	2019	2020	2021	2022
9.	Cakupan pertolongan persalinan oleh bidan atau tenaga kesehatan yang memiliki kompetensi kebidanan	83,00%	94,05%	92,90%	94,6%	95%	89,20%
10	Cakupan kunjungan ibu hamil (K4)	88,71%	96,61%	95,18%	94,4%	95%	94,15%
11	Cakupan peserta KB aktif	87,74%	99,59%	90,30%	87,1%	88%	88,79%
12	Cakupan Kunjungan Neonatus (KN3)	99,13%	96,48%	95,87%	97,9%	97,9%	97,9%
13	Cakupan Kunjungan Bayi	86,16%	97,08%	91,50%	93,3%	93,3%	97,45%
14	Cakupan Kunjungan Balita	73,41%	91,47%	78,40%	89,7%	89,7%	91,30%

Sumber : Dinas Kesehatan, 2023

Strategi pelayanan kesehatan dasar masyarakat dengan fokus khusus pada ibu dan anak dapat dilakukan pada Posyandu. Analisis rasio posyandu terhadap jumlah balita perlu dilakukan dalam upaya peningkatan fasilitasi pelayanan pemenuhan kebutuhan tumbuh kembang anak sejak dalam kandungan, dan agar status gizi maupun derajat kesehatan ibu dan anak dapat dipertahankan dan atau ditingkatkan. Pada kondisi ideal, satu Posyandu melayani 100 balita. Artinya, minimal terdapat 10 posyandu per 1000 balita.

Puskesmas adalah sarana pelayanan dasar dan unit yang strategis dalam mendukung terwujudnya perubahan status kesehatan masyarakat menuju peningkatan derajat kesehatan yang optimal. Puskesmas sebagai unit pelayanan kesehatan tingkat pertama dan terdepan dalam system pelayanan kesehatan harus mampu dijangkau dan diakses oleh masyarakat secara luas dan mudah. Salah satu indikator yang digunakan untuk mengetahui keterjangkauan penduduk terhadap puskesmas adalah dengan mengetahui rasio puskesmas per 100.000 penduduk.

Sampai dengan tahun 2022, Puskesmas di Kota Bima adalah sejumlah 7 (tujuh) unit yang tersebar secara merata di 5 kecamatan dan didukung oleh 15 puskesmas pembantu.

Sejak tahun 2018 Pemerintah Kota Bima sudah memiliki rumah sakit sendiri yang terletak di Kecamatan Asakota. Ada pula rumah sakit dengan

Tipe C yaitu RSUD Bima yang pengelolaannya masih dibawah Pemerintah Kabupaten Bima meskipun lokasinya berada dalam wilayah administrasi Pemerintah Kota Bima. dikelola oleh swasta masih dalam bentuk klinik yaitu PKU Muhammadiyah dan RS. Dr. Agung, Klinik Salma Husada dan Klinik Arsyafi.

Indikator rasio dokter per jumlah penduduk menunjukkan tingkat pelayanan yang dapat diberikan oleh dokter dibandingkan jumlah penduduk yang ada. Apabila dikaitkan dengan standar sistem pelayanan kesehatan terpadu, idealnya satu orang dokter melayani 2.500 penduduk. Jumlah dokter dan dokter spesialis di Indonesia belum memenuhi kebutuhan sesuai rasio jumlah penduduk Indonesia. Selain itu distribusi dokter dan dokter spesialis tidak merata serta kualitasnya masih perlu ditingkatkan.

Tabel 2.34. Jumlah Tenaga Kesehatan Menurut Kecamatan di Kota Bima Tahun 2017 – 2022

No	Kecamatan	Jumlah Dokter					
		2017	2018	2019	2020	2021	2022
1	Kecamatan Rasanae Barat	12	11	9	10	7	8
2	Kecamatan Rasanae Timur	0	3	10	7	8	3
3	Kecamatan Mpunda	27	15	8	9	9	9
4	Kecamatan Raba	30	40	5	6	5	4
5	Kecamatan Asakota	6	19	23	24	27	3
Jumlah		75	88	55	56	56	27

Sumber: Dinas Kesehatan, 2023

c. Urusan Pekerjaan Umum dan Penataan Ruang

Ketersediaan infrastruktur yang layak dan memadai merupakan aspek dasar yang diperlukan dalam proses pembangunan. Jalan dan jembatan merupakan prasarana mutlak untuk memperlancar kegiatan ekonomi suatu daerah. Jalan dan jembatan dibutuhkan untuk meningkatkan mobilitas penduduk maupun perdagangan barang antar wilayah.

Untuk mendukung kelancaran transportasi darat, hingga tahun 2022 di Kota Bima telah dibangun jalan sepanjang 258,105 km Jalan Kota. Dari total panjang Jalan Kota, 66,49% dalam kondisi baik, 8,24% dalam kondisi sedang, dan sedangkan sisanya sebesar 25,27% kondisi jalan masih kategori rusak ringan maupun rusak berat.

Tabel 2.35. Kondisi Jalan di Kota Bima Tahun 2019-2022 (km)

Kondisi Jalan	Tahun 2019	2020	2021	2022
Baik	120,425	160,501	164,997	171,614
Sedang	84,23	24,112	27,006	21,382
Rusak	28,715	16,267	18,75	11,357
Rusak Berat	24,735	57,225	47,352	53,752
Jumlah	258,105	258,105	258,105	258,105

Sumber : Dinas PUPR Kota Bima, 2023

Terjadinya peningkatan panjang jalan dalam kondisi rusak berat ini dikarenakan banyaknya pembukaan ruas jalan baru dalam beberapa tahun terakhir sehingga kecenderungan terdapat peningkatan jalan rusak dan rusak berat khususnya jalur jalan ekonomi yang mengarah ke perbukitan dan gunung-gunung.

Rasio Jaringan Irigasi adalah perbandingan panjang jaringan irigasi terhadap luas lahan budidaya. Pada tahun 2022, rasio pelayanan jaringan irigasi di Kota Bima baru mencapai angka 54,80. Namun pada tahun 2022 rasio ini mengalami penurunan menjadi 22,73 karena banyak jaringan irigasi yang mengalami kerusakan karena banjir.

Tabel 2.36. Panjang Jaringan Irigasi Tahun 2017-2022

No	Uraian	2017	2018	2019	2020	2021	2022
1.	Jaringan primer (meter)	9.631	5.578	5.578	5.578	6.564,46	11.275,76
2.	Jaringan Sekunder (meter)	36,841	28.880	29.440	29.440	26.200,73	27.845,1
3.	Jaringan Tersier (meter)	-	19.244	19.844	19.844	14.537,1	14.537,1

No	Uraian	2017	2018	2019	2020	2021	2022
4.	Luas lahan budidaya (Ha)	2.420	1.005,56	1.001,12	1.001,12	2.361	2361
	Rasio	19,20	53,41	54,80	54,80	20,03	22,73

Sumber : Dinas PUPR dan data diolah Tahun 2023

Tabel 2.37. Rasio Jaringan Irigasi menurut Kecamatan Tahun 2017 – 2022

No	Kecamatan	2017	2018	2019	2020	2021	2022
1	Rasanae Barat	-	-	-	-	68,79	68,89
2	Mpunda	37	123,96	71,45	71,45	14,47	14,97
3	Raba	13,78	45,82	65,12	65,12	27,23	27,78
4	Rasanae Timur	19,28	56,78	72,21	72,21	12,66	13,59
5	Asakota	26,82	47,78	65,23	65,23	36,68	37,28
	Kota Bima	19,20	53,41	54,80	54,80	18,21	22,73

Sumber : Dinas PUPR dan data diolah Tahun 2022

Rumah tinggal berakses sanitasi sekurang-kurangnya mempunyai akses untuk memperoleh layanan sanitasi, yaitu fasilitas air bersih, pembuangan tinja, pembuangan air limbah (air bekas), dan pembuangan sampah.

Tabel 2.38. Persentase Rumah Tinggal Bersanitasi di Kota Bima Tahun 2017-2022

No	Uraian	2017	2018	2019	2020	2021	2022
1.	Jumlah rumah tinggal bersanitasi	33.479	34.242	35.672	33.196	37.352	38.052
2.	Jumlah rumah tinggal	38.414	38.713	39.020	35.349	41.506	39056
3.	Persentase (%)	87,15	88,45	91,41	93,91	89,99	97,42

Sumber : Dinas PUPR Kota Bima Tahun 2022

Persentase penduduk berakses air bersih adalah proporsi jumlah penduduk yang mendapatkan akses air minum terhadap jumlah penduduk secara keseluruhan. Akses air bersih meliputi air minum yang berasal dari air mineral, air leding/PAM, pompa air, sumur, atau mata air yang terlindung dalam jumlah yang cukup sesuai standar kebutuhan minimal. Dalam bidang pelayanan air minum, penduduk Kota Bima yang memiliki akses air minum pada tahun 2021 mencapai 95,71%.

Tabel 2.39. Proporsi Penduduk yang Mendapatkan Akses Air Minum Tahun 2017-2022

Uraian	2017	2018	2019	2020	2021	2022
Jumlah penduduk yang berakses air Minum (Jiwa)	155.174	160.914	164.206	165.333	169.714	156.224
Jumlah penduduk (Jiwa)	166.407	169,714	173,031	155,140	162.434	156.067
Persentase penduduk berakses air minum (%)	93,25	94,81	94,89	95,50	95,71	99,89

Sumber : Dinas PUPR Kota Bima, 2023

Tabel 2.40. Proporsi Penduduk yang Mendapatkan Akses Air Minum Menurut Kecamatan di Kota Bima Tahun 2017 – 2021

No	Kecamatan	2017	2018	2019	2020	2021	2022
1	Kecamatan Rasanae Barat	91,18	94,35	94,51	95,11	95,80	95,80
2	Kecamatan Rasanae Timur	90,35	92,38	92,61	93,71	90,93	90,93
3	Kecamatan Mpunda	92,91	95,62	95,73	96,75	97,25	97,25
4	Kecamatan Raba	90,74	94,74	94,83	94,90	99,69	99,69
5	Kecamatan Asakota	94,76	96,76	96,80	97,00	93,81	93,81

Sumber : Dinas PUPR Kota Bima, 2022

Secara umum kinerja pelayanan urusan pekerjaan umum dan penataan ruang dalam kurun waktu 2017 – 2022 sebagaimana ditunjukkan dalam tabel berikut ini.

Tabel 2.41. Perkembangan Pelayanan Urusan Pekerjaan Umum dan Penataan Ruang di Kota Bima Tahun 2017-2022

No	URUSAN PEKERJAAN UMUM	2017	2018	2019	2020	2021	2022
1.	panjang jaringan jalan kota dalam kondisi baik (%)	76,18	70,75	69,08	70,08	74,39	74,77
2.	Rasio Jaringan Irigasi Teknis	0,72	0,70	0,71	0,72	0,70	2,69
3.	Persentase Jaringan Irigasi Teknis (%)	71,74	70,44	70,92	70,50	70,04	81,88
4.	Rumah tangga pengguna air bersih (%)	93,25	84,04	94,89	95,05	95,71	99,89
5.	Rumah tangga bersanitasi layak (%)	87,23	88,45	91,41	90,25	89,99	97,43
6.	luas permukiman kumuh (%)	6,03	8,03	7,23	13,37	11,66	7,91
7.	luas kawasan tepian air (waterfront city) yang tertata (%)	33	36	41	50	50	50

No	URUSAN PEKERJAAN UMUM	2017	2018	2019	2020	2021	2022
8.	konektivitas pusat kegiatan dan pusat produksi (%)	101,45	107,69	100	100	100	100
9.	Penerangan Jalan Umum yang berfungsi baik (%)	100,00	100	100,00	100,00	100	100
10.	Meningkatnya Kelancaran Saluran Drainase (%)	57,03	70,62	74,54	74,54	74,23	80,75
11.	Panjang Sungai Tertangani (%)	50,89	53,65	60,12	63,12	75,18	76,8
12.	Luas Wilayah yang telah terlayani oleh Rencana Rinci Tata Ruang (%)	20	20	20	20	10,55	100
13.	Peningkatan jumlah bangunan ber IMB	5,54	6,88	8,84	8,97	9,41	12,31

Sumber: Dinas PUPR Kota Bima, 2023

Pada bidang penataan ruang yang mencakup aspek perencanaan, pemanfaatan maupun pengendalian, salah satunya memfokuskan pada ketersediaan dokumen bidang penataan ruang yang akan dijadikan pedoman dalam proses pembangunan secara umum. Indikatornya yaitu dengan tersedianya dokumen perencanaan sesuai Undang-Undang Penataan Ruang, yaitu Perda Nomor 4 Tahun 2012 tentang Rencana Tata Ruang Wilayah Kota Bima Tahun 2011-2031, telah terealisasi.

Adapun sistem perkotaan menurut Perda Nomor 4 Tahun 2012, yaitu menyebutkan bahwa Pusat Kegiatan Nasional (PKN) berada di Kota Bima; Pusat Kegiatan Wilayah (PKW) berada di Bima; Sub Pusat Kota berada di Mpunda dan Raba.

d. Urusan Perumahan dan Kawasan Permukiman

Menurut Undang-Undang Nomor 4 tahun 1992 tentang Perumahan dan Permukiman, rumah adalah bangunan yang berfungsi sebagai tempat tinggal atau hunian dan sarana pembinaan keluarga. Rumah merupakan kebutuhan dasar manusia dalam meningkatkan harkat, martabat, mutu kehidupan dan penghidupan, serta sebagai pencerminan diri pribadi dalam upaya peningkatan taraf hidup, serta pembentukan watak, karakter dan kepribadian bangsa. Namun sayangnya hak dasar rakyat tersebut pada

saat ini masih belum sepenuhnya terpenuhi. Hal ini disebabkan karena masih kurangnya kemampuan daya beli masyarakat, khususnya Masyarakat Berpenghasilan Rendah (MBR) dalam memenuhi kebutuhan akan rumahnya.

Lebih lanjut, Peraturan Menteri Negara Perumahan Rakyat Nomor 22/PERMEN/M/2008 tentang Standar Pelayanan Minimal Bidang Perumahan Rakyat menyatakan bahwa Pemerintah memberikan pelayanan dalam bidang perumahan rakyat agar masyarakat mampu menghuni rumah yang layak huni dan terjangkau dalam lingkungan yang sehat dan aman yang didukung dengan prasarana, sarana dan utilitas umum (PSU).

Tabel 2.42. Permukiman Kumuh dan Rumah Layak Huni di Kota Bima Tahun 2017-2021

No.	Perumahan dan Kawasan Permukiman	2017	2018	2019	2020	2021	2022
1.	% luas permukiman kumuh	6,03	8,03	7,23	13,37	11,66	7,91
2.	% Rumah Layak Huni	91,28	85,26	103,47	93,91	69,17	70,15

Sumber: Dinas Perumahan dan Kawasan Permukiman Kota Bima, 2022

Persentase luas permukiman yang tertata adalah proporsi luas area permukiman yang sesuai dengan peruntukan berdasarkan rencana tata ruang satuan permukiman terhadap luas area permukiman keseluruhan.

Tabel 2.43. Luas Permukiman yang Tertata di Kota Bima Tahun 2017-2021

No	Uraian	2017	2018	2019	2020	2021	2022
1.	luas area permukiman tertata (Ha)	1.587,03	1.688,98	1.701,12	1.690,30	1709,71	1.735,36
2.	luas area permukiman keseluruhan (Ha)	1.816,07	1.863,96	1.885,23	1.860,22	1.880,32	1.895,73
3.	Persentase Luas Permukiman yang Tertata (%)	87,39	90,61	90,23	90,87	90,93	91,54

Sumber : Dinas Perumahan dan Kawasan Permukiman Kota Bima, 2022

e. Urusan Ketentraman, Ketertiban Umum dan Perlindungan Masyarakat

Urusan Wajib Pelayanan Dasar Bidang Ketentraman, Ketertiban Umum dan Perlindungan Masyarakat dilaksanakan oleh 3 (tiga) Perangkat Daerah yaitu Badan Kesatuan Bangsa dan Politik Dalam Negeri, dan Satuan Polisi Pamong Praja. Salah satu faktor syarat terlaksananya pembangunan adalah terwujudnya ketenteraman dan ketertiban umum. Selama kurun waktu tahun 2017–2022, konflik yang terjadi terus menunjukkan trend penurunan sebagaimana pada tabel berikut.

Tabel 2.44. Kondisi Ketenteraman, Ketertiban Umum dan Perlindungan Masyarakat Di Kota Bima Tahun 2017-2022

No.	Urusan Kesatuan Bangsa dan Politik Dalam Negeri	2017	2018	2019	2020	2021	2022
19.1	Jumlah konflik SARA	0	0	0	0	0	0
19.2	Persentase Pembinaan Terhadap Aparatur dan Masyarakat dalam menghadapi potensi konflik	20%	20%	20%	20%	20%	0,27%
19.3	% Gejala Konflik yang diatasi	30%	30%	35%	30%	30%	33%
19.4	Persentase Cakupan wilayah potensi konflik	15%	20%	20%	20%	20%	24%
19.5	Persentase Pembinaan terhadap LMS dan Ormas	40%	45%	60%	50%	50%	50%
19.6	Persentase pembinaan politik terhadap aparatur dan masyarakat	20%	30%	45%	45%	45%	50%

Sumber : Badan Kesbangpol, 2023

Upaya penurunan konflik dilakukan dengan melakukan pemilihan strategi, kebijakan, dan program yang tepat dengan meningkatkan koordinasi dengan aparat keamanan dan organisasi (mitra kerja) yang dibentuk untuk keperluan tersebut seperti Forum Koordinasi Umat Beragama (FKUB), Forum Kewaspadaan Dini Masyarakat (FKDM) Forum Pembauran Kebangsaan (FPK), dan Forum Koordinasi Pencegahan Terorisme (FKPT). Sekecil apapun isu yang berpotensi menimbulkan konflik yang berdasarkan hasil deteksi dini akan ditindaklanjuti dengan berbagai kegiatan atau aksi dalam pencegahan dini. Namun demikian jika konflikpun terjadi maka akan diusahakan agar cepat diselesaikan secara optimal agar tidak berdampak luas.

Untuk penanganan terhadap pelanggaran atas Peraturan Daerah dan Peraturan Walikota telah dilakukan secara preventif. Selama kurun waktu tahun 2017 - 2022, jumlah pelanggaran terhadap Peraturan Daerah dan Peraturan Walikota sebanyak 110 kasus dan telah tertangani seluruhnya.

f. Urusan Sosial

Permasalahan sosial merupakan permasalahan yang harus dihadapi oleh Kota Bima saat ini dan di masa yang akan datang, berbagai upaya telah dilakukan oleh Pemerintah Kota Bima dan masyarakat serta swasta diantaranya pemberdayaan fakir miskin dan penyandang masalah kesejahteraan sosial (PMKS), kegiatan penanganan PMKS, dan jumlah sarana sosial (seperti panti sosial, panti jompo, dan panti rehabilitasi). Adapun jumlah sarana sosial pada tahun 2022 di Kota Bima baru berjumlah 3 LKS.

Pemerintah Kota Bima dalam melakukan penanganan terhadap Penyandang Masalah Kesejahteraan Sosial (PMKS) hingga kini terus diupayakan oleh Dinas Sosial dengan berbagai cara, salah satunya pendampingan serta pemberian pekerjaan bagi orang-orang yang bekerja di jalan agar menjadi produktif. Jenis dan jumlah masalah kesejahteraan sosial di Kota Bima pada tahun 2022 dapat dilihat dalam tabel berikut.

Tabel 2.45. PMKS di Kota Bima Tahun 2018–2022

No	PMKS	2018	2019	2020	2021	2022
1.	Anak Balita Terlantar (jiwa)	313	22	0	0	0
2.	Anak Terlantar (jiwa)	721	378	531	273	249
3.	Anak Yang Menjadi Korban Tindak Kekerasan	78	0	0	0	0
4.	Anak Nakal (jiwa)	493	0	0	0	0
5.	Anak Jalanan (jiwa)	94	63	0	0	0
6.	Korban Tindak Kekerasan (jiwa)	161	0	0	0	0
7.	Anak yang berhadapan dengan Hukum	11	58	0	0	0
8.	Anak Dengan Kedisabilitas (ADK)	137	0	0	0	0

No	PMKS	2018	2019	2020	2021	2022
9.	Penyandang Disabilitas	568	907	450	715	807
10.	Penyandang Disabilitas Berat	163	0	0	0	0
11.	Lanjut Usia Terlantar (jiwa)	1.626	285	280	460	302
12.	Korban Tindak Kekerasan	345	80	0	0	0
13.	Tuna Susila (jiwa)	16	16	0	0	0
14.	Gelandangan (jiwa)	24	0	50	30	30
15.	Keluarga Bermasalah Sosial	109	0	0	0	0
16.	Bekas Warga Binaan Lembaga Kemasyarakatan (BWBLK)	343	290	0	0	0
17.	Pekerja Migran Bermasalah Sosial (jiwa)	212	60	0	0	0
18.	Korban Penyalahgunaan Napza (jiwa)	246	224	0	0	0
19.	Orang dengan HIV/AIDS (jiwa)	3	0	0	0	0
20.	Kelompok Minoritas	39	0	0	0	0
21.	Korban Trafficking	0	0	0	0	0
22.	Perempuan Rawan Sosial Ekonomi (jiwa)	1.007	0	0	0	0
23.	Keluarga Fakir Miskin (KK)	20.015	9.618	19.700	29.460	34520
24.	Keluarga Berumah Tidak Layak Huni (KK)	1.111	0	0	0	0
25.	Korban Bencana Alam (KK)	996	221	343	5.963	386
26.	Korban Bencana Sosial atau Pengungsi (KK)	179	136	116	130	187
Total		29.007	12.768	21.470	37.031	36.481

Sumber : Dinas Sosial Kota Bima, 2023

Dari jumlah PMKS sebagaimana ditunjukkan dalam tabel tersebut di atas, penanganan PMKS di Kota Bima selama kurun waktu tahun 2017 - 2022 mengalami peningkatan yang cukup signifikan, dimana pada tahun 2017 hanya 16,10 persen PMKS yang ditangani dan pada tahun 2021 telah meningkat menjadi 84,59 persen.

2.1.3.2. Fokus Layanan Urusan Wajib Non Pelayanan Dasar

a. Ketenagakerjaan

Sampai dengan tahun 2022, Tingkat Pengangguran Terbuka di Kota Bima mencapai 3,72 persen atau 3.650 orang, mengalami peningkatan sebesar 0.16 persen dibandingkan pada tahun 2021 sebesar 3.56 persen atau setara dengan 3.687 orang.

Tabel 2.46. Angka Pengangguran di Kota Bima Tahun 2017 – 2022

No	Uraian	2017	2018	2019	2020	2021	2022
1	JUMLAH PENDUDUK ≥ 15 THN (JIWA)	120.178	122.780	122.780	133.836	137.149	140.440
2	ANGKATAN KERJA (JIWA)						
	Bekerja	86,954	87,544	87.544	99.361	103.498	98.020
	Pengangguran/TPT	83.905	85.455	85.455	94.970	99.811	94.370
		3.049	2.089	2.089	4.391	3.687	3.650

Sumber : Kota Bima Dalam Angka, BPS Kota Bima 2022 dan Dinas Tenaga Kerja, 2023

Adapun penanganan keselamatan dan perlindungan tenaga kerja yang telah dilaksanakan oleh Dinas Tenaga Kerja mencapai 73,24%, serta kasus ketenagakerjaan yang diselesaikan dengan perjanjian bersama sebanyak 13 kasus.

Strategi yang dilakukan dalam penyelenggaraan bidang ketenagakerjaan diantaranya mendukung Pembentukan Layanan Terpadu Satu Pintu (LTSP) dalam rangka mendekatkan Pelayanan Penempatan dan Perlindungan TKI di LTSP, kegiatan Informasi Pasar Kerja (*job fair*), peningkatan kompetensi kepada calon tenaga kerja melalui pendidikan dan pelatihan, dan menjaga kondusifitas hubungan kerja antara pengusaha dan pekerja dengan meningkatkan peran Pengawas ketenagakerjaan dalam mengawasi/penegakan penerapan Undang-Undang Ketenagakerjaan di perusahaan.

b. Pemberdayaan Perempuan dan Pelindungan Anak

Untuk melihat pemberdayaan perempuan, kita dapat melihat dua indikator makro yang dapat mengukur sejauh mana upaya pengarusutamaan gender dilakukan di Kota Bima yaitu indikator

Partisipasi perempuan dalam pembangunan serta tingkat penanganan pengaduan kekerasan terhadap perempuan. Partisipasi perempuan dalam lembaga pemerintah maupun lembaga swasta menunjukkan peningkatan selama kurun waktu 2017-2021. Pada tahun 2017 partisipasi perempuan di lembaga Pemerintah mencapai 37,31 persen, lembaga swasta 57,94 persen dan Legislatif sebesar 12 persen, pada tahun 2021 meningkat menjadi 53,66 persen pada lembaga pemerintahan, 47,94 persen pada lembaga swasta dan yang berpartisipasi di lembaga legislatif sebanyak 16 persen.

Tabel 2.47. Partisipasi Perempuan Dalam Pembangunan di Kota Bima Tahun 2017-2022

No	Urusan Pemberdayaan Perempuan dan Perlindungan Anak	2017	2018	2019	2020	2021	2022
11.1	Partisipasi perempuan di Lembaga pemerintah (%)	37,31	69,99	37,31	53,66	53,66	55,95
11.2	Partisipasi perempuan di Lembaga Swasta (%)	47,94	20,86	57,90	57,90	57,94	N/A
11.3	Partisipasi perempuan di lembaga legislatif (%)	12,00	16,00	16,00	16,00	16,00	16,01
11.4	Pengaduan tindak kekerasan terhadap perempuan (%)	100,00	0,16	0,72	0,72	0,02	0
11.5	Terwujudnya Kota Bima Kota Layak Anak	100,00	100,00	100,00	100,00	100,00	100,00

Sumber: Dinas PPPA Kota Bima, 2023

c. Ketahanan Pangan

Undang-Undang Nomor 18 tahun 2012 tentang Pangan, menjelaskan ketahanan pangan sebagai kondisi terpenuhinya pangan bagi negara sampai dengan perseorangan, yang tercermin dari tersedianya pangan yang cukup, baik jumlah maupun mutunya, aman, beragam,

bergizi, merata, dan terjangkau serta tidak bertentangan dengan agama, keyakinan, dan budaya masyarakat, untuk dapat hidup sehat, aktif dan produktif secara berkelanjutan.

Keberhasilan penyelenggaraan urusan wajib bukan pelayanan dasar bidang pangan diukur melalui indikator Pola Pangan Harapan (PPH). PPH adalah susunan beragam pangan atau kelompok pangan yang didasarkan atas sumbangan energi terhadap total energi dari kelompok pangan utama (baik secara absolut maupun relatif) dari suatu pola ketersediaan dan atau konsumsi pangan yang mampu mencukupi kebutuhan konsumsi pangan penduduk secara kualitas, kuantitas maupun keragamannya, dengan mempertimbangkan aspek-aspek sosial, ekonomi, budaya, agama dan cita rasa. PPH menggambarkan kualitas konsumsi pangan masyarakat untuk hidup sehat dan dikatakan ideal bila mendekati skor 100 berdasarkan kesepakatan Widyakarya Nasional Pangan dan Gizi tahun 1998 yang menggunakan bobot (rating) FAO RAPA (1989) yang terus disempurnakan menjadi Pola Pangan Harapan (PPH) tahun 2020.

Tabel 2.48. *Perkembangan Pola Pangan Harapan Kota Bima Tahun 2017-2022*

No	Ketahanan Pangan	2017	2018	2019	2020	2021	2022
1.	- Skor pola pangan harapan (PPH)	85,30	95,30	94	85,7	86,0	81,8
2.	- Penanganan daerah rawan pangan	100%	100%	100%	100%	100%	100%

Sumber: Dinas Ketahanan Pangan Kota Bima, 2023

Subsistem ketahanan pangan yang sangat menentukan ketersediaan pangan adalah subsistem ketersediaan pangan. Hasil Widyakarya Nasional Pangan dan Gizi (WNPG) X Tahun 2012 mensyaratkan penyediaan pangan setara energi minimal yang harus disediakan sebesar 2.200 kal/kapita/hari dan protein sebesar 57 gr/kapita/hari, sebagai penilaian jumlah zat gizi yang diperlukan setiap individu untuk hidup sehat dan beraktifitas. Ketersediaan energi dan protein di Kota Bima tahun 2015-2019 cukup berfluktuatif, namun selalu melampaui ketersediaan minimal yang dipersyaratkan.

Selain menjamin ketersediaan pangan melalui peningkatan produksi, penyediaan pangan melalui pengembangan cadangan pangan juga dilakukan untuk menjaga stabilitas pasokan pangan dalam mengisi kesenjangan antara produksi dan kebutuhan terutama pada saat terjadi bencana, paceklik serta menjaga stabilitas harga. Cadangan pangan merupakan salah satu indikator yang menunjukkan kuatnya ketahanan pangan suatu wilayah atau daerah.

d. Administrasi Kependudukan dan Pencatatan Sipil

Dalam melaksanakan Urusan Wajib Bukan Pelayanan Dasar Bidang Administrasi Kependudukan dan Capil, tergambar bahwa Rasio penduduk yang telah memiliki e-KTP terus mengalami peningkatan dimana pada tahun 2020 adalah sebesar 99,18 % naik menjadi 100 % pada tahun 2021.

Rasio penduduk ber-KTP adalah perbandingan jumlah penduduk usia 17 tahun ke atas yang ber-KTP terhadap jumlah penduduk usia 17 tahun ke atas atau telah menikah.

Tabel 2.49. Jumlah Penduduk Menurut Kepemilikan KTP dan Akte Lahir Tahun 2017 - 2022

Uraian	2017	2018	2019	2020	2021	2022
Jumlah Penduduk keseluruhan	143.804	146.959	149.498	152.516	155.519	156.067
Jumlah Penduduk Wajib KTP	101.452	102.173	104.547	107.565	110.362	109.573
Jumlah Penduduk Pemegang e-KTP	96.404	98.987	103.651	106.669	103.789	108.510
Jumlah Penduduk Pemegang KTP Manual (non e-KTP)	-	-	-	-	-	-
Total Penduduk ber-KTP	96.404	98.987	103.651	106.669	103.789	109.573
Kepemilikan KTP (%)	95,02	67,36	99,14	99,18	100 %	100%
Jumlah Penduduk ber-akte lahir	57.170	69.663	70.015	73.033	81.739	145.200
Kepemilikan Akta Kelahiran per 1000 penduduk)	397,55	473,84	468,33	486,33	525,59	N/A

Sumber : Dinas Kependudukan dan Pencatatan Sipil Kota Bima, 2022

(diolah)

e. Lingkungan Hidup

Pelayanan pengelolaan sampah di Kota Bima selama kurun waktu tahun 2017 - 2022 terus mengalami peningkatan. Kondisi kinerja pada tahun 2017 dalam pelayanan persampahan sebesar 20,50%, selanjutnya meningkat pada tahun 2021 menjadi sebesar 54,10%. Pelayanan persampahan ini di Kota Bima masih difokuskan pada kawasan perkotaan yang meliputi kecamatan Rasanae Barat, Kecamatan Mpunda dan Kecamatan Raba serta sebagian Kecamatan Asakota. Sedangkan Kecamatan Rasanae Timur baru sebagian Kelurahan yang sudah terlayani dengan baik penanganan *Volume Sampah* persampahannya.

Tabel 2.50. Jumlah dan Produksi Sampah di Kota Bima Tahun 2017- 2022

No	Uraian	2017	2018	2019	2020	2021	2022
1.	Jumlah volume produksi sampah (M3)	419,89	416,00	456,13	475,83	461,81	517,23

Sumber : Dinas Lingkungan Hidup Kota Bima, 2023

Tabel 2.51. Penanganan Sampah Menurut Kecamatan di Kota Bima Tahun 2017 - 2022

No	Kecamatan	Jumlah volume produksi sampah (M3)					
		2017	2018	2019	2020	2021	2022
1	Kecamatan Rasanae Barat	93,10	95,05	104,69	108,72	87,57	98,08
2	Kecamatan Mpunda	97,76	97,69	105,51	111,72	98,22	110,01
3	Kecamatan Raba	46,34	43,41	113,17	117,59	111,84	60,27
4	Kecamatan Rasanae Timur	102,89	102,74	47,82	49,82	53,81	125,26
5	Kecamatan Asakota	79,80	77,11	84,94	87,98	110,37	123,61
Jumlah		419,89	416,00	456,13	475,83	461,81	517,23

Sumber : Dinas Lingkungan Hidup Kota Bima, 2023

Rasio tempat pembuangan sampah (TPS) per satuan penduduk adalah jumlah daya tampung tempat pembuangan sampah per 1.000

jumlah penduduk. Daya tampung TPS dihitung dengan satuan Ton. Dengan menggunakan konversi maka 1 ton setara dengan 3 M³.

Angka Pencemaran dan Perusakan Lingkungan juga dapat dikendalikan seiring dengan makin meningkatnya peran lembaga masyarakat yang peduli terhadap pelstarian sumber daya alam, dimana pada tahun 2021 telah terbentuk 5 POKMAS Peduli lingkungan.

Dari aspek ketersediaan Ruang Hijau Publik minimal 20% juga sudah memenuhi ketentuan minimum tersebut dimana pada tahun 2017 luas RTH Publik baru mencapai 16,90% dan pada tahun 2021 telah mencapai 23,75%.

f. **Pengendalian Penduduk dan Keluarga Berencana**

Laju Pertumbuhan penduduk alamiah dipengaruhi oleh dua komponen utama yaitu tingkat kelahiran (fertilitas) dan tingkat kematian (mortalitas). Fertilitas dipengaruhi oleh banyak faktor, seperti jumlah penduduk perempuan, jumlah penduduk usia produktif, status perkawinan, dan usia pada perkawinan pertama.

Pelaksanaan urusan Pengendalian Penduduk dan Keluarga Berencana diukur oleh 3 (tiga) indikator kinerja kunci yang harus dicapai oleh Dinas Pengendalian Penduduk dan Keluarga Berencana Kota Bima. Yang pertama adalah cakupan peserta KB aktif, yang kedua Jumlah peserta KB aktif, dan ketiga, persentase keluarga pra sejahtera dan keluarga sejahtera.

Tabel 2.52. Capaian Kinerja Pelaksanaan Urusan Keluarga Berencana Tahun 2022

NO	URAIAN	Tahun 2022		
		TARGET	REALISASI	%
1	Angka Kelahiran Total (TFR) Per WUS (15 - 49 Tahun)	2.5	2.28	91.2
2	Meningkatnya Angka prevalensi pemakaian kontrasepsi/CPR suatu metode pada kurun waktu tertentu	3,396	2.530	75,5
3	Angka kelahiran remaja (perempuan usia 15-19) per 1.000 perempuan usia 15-19 tahun (ASFR 15-19)	251	125	49.80
4	Porsentase Kebutuhan ber-KB yang tidak terpenuhi (Unmeet need)	2.999	22.147	72

NO	URAIAN	Tahun 2022		
		TARGET	REALISASI	%
5	Persentase Peserta KB aktif MKJP	5.188	8.429	163,67

Sumber: Dinas Pengendalian Penduduk dan Keluarga Berencana, 2023

g. Perhubungan

Meningkatnya jumlah penduduk kota akan disertai dengan penambahan jumlah sarana angkutan darat baik angkutan publik yaitu kendaraan roda dua maupun kendaraan roda empat, serta angkutan umum, dan menuntut ketersediaan prasarana perhubungan jalan yang memadai untuk pengangkutan barang dan jasa baik dalam kota maupun ke luar kota. Tantangan yang dihadapi dalam sarana dan prasarana perhubungan darat adalah bagaimana memfasilitasi kebutuhan angkutan publik melalui penyebaran jalur-jalur angkutan dan peningkatan serta pembangunan prasarana jalan.

Kendaraan bermotor di Kota Bima mengalami peningkatan dibandingkan tahun lalu. Jumlah kendaraan bermotor di Kota Bima pada tahun 2021 adalah 63.293 dengan jenis kendaraan tertinggi adalah sepeda motor mencapai 54 ribu sepeda motor. Jumlah angkutan umum AKAP dan AKDP di Kota Bima pada tahun 2021 sejumlah 208 kendaraan. Jumlah ini tidak mengalami perubahan dari tahun lalu. Begitu juga dengan kendaraan umum untuk trayek dalam kota dan juga trayek angkutan pedesaan.

Tabel 2.53. Jumlah kendaraan bermotor menurut jenis kendaraan di Kota Bima Tahun 2020-2022

No	Kendaraan Umum	2020	2021	2022
1	Alat Berat	11	25	25
2	Sedan	199	205	211
3	Jeep	367	379	405
4	Bus	360	360	360
5	Mikrobus	76	76	77
6	Minibus	3.245	3.527	3.648
7	Truk	896	936	980
8	Mobil box	51	51	51
9	Pick up	1.738	1.902	2.049

No	Kendaraan Umum	2020	2021	2022
10	Sepeda motor	53.226	55.989	58.391
11	Kendaraan tak bermotor	400	400	400
	Jumlah	60.569	63.850	66.597

Sumber: Dinas Perhubungan Kota Bima, 2023

Sedangkan berdasarkan trayek, Angkutan umum di Kota Bima didominasi oleh trayek Antar Kota Antar Provinsi dan Antar Kota Dalam Provinsi terutama Bus Malam jurusan Bima- Mataram PP. Hal ini ditunjang oleh keberadaan terminal AKAP Dara, serta terminal type C Kumbe dan Jatibaru.

Tabel 2.54. Jumlah Kendaraan Angkutan Umum Trayek di Kota Bima Tahun 2020-2022

No	Kendaraan	2020	2021	2022
1	Bus	360	360	360
2	Mobil penumpang	135	137	140
3	Mobil barang	1.055	1.063	1.072
4	Kendaraan tak bermotor	400	400	400

Sumber: Dinas Perhubungan Kota Bima, 2022

Adapun pelayanan pada urusan perhubungan terkait dengan penyediaan fasilitas dan prasarana perhubungan menunjukkan peningkatan dari tahun 2017 ke tahun 2021 sebagaimana ditunjukkan dalam tabel berikut ini.

Tabel 2.55. Ketersediaan Prasarana Perhubungan di Kota Bima Tahun 2017-2022

No	Prasarana LLAJ	2017	2018	2019	2020	2021	2022
1.	Persentase ketersediaan fasilitas dan prasarana LLAJ (%)	55,00	64,00	64,00	64,00	70,00	70,00
2.	Persentase konektivitas pusat kegiatan dan pusat produksi (%)	100,00	100,00	100,00	100,00	100,00	100,00
3.	Persentase angkutan umum yang lulus uji KIR (%)	100,00	100,00	100,00	100,00	100,00	100,00

Sumber: Dinas Perhubungan Kota Bima, 2023

h. Urusan Komunikasi dan Informatika

Penerapan teknologi informasi melalui media *online* dalam hal ini *website* telah menjadi kebutuhan yang wajib dan sebagai salah satu pelayanan yang disediakan oleh pemerintah bagi masyarakat luas. Ketersediaan *website* milik Pemerintah Kota Bima telah tersedia selama ini. Salah satunya melalui <http://bimakota.go.id/> .

Transparansi penyelenggaraan pemerintahan Kota Bima menjadi tuntutan yang tidak dapat ditawar lagi. Terbukanya akses informasi pelayanan kepada masyarakat baik mengenai data perencanaan, keuangan, pengadaan barang dan jasa, capaian kinerja, statistik, regulasi, LHKPN dan data aset. Selain itu, informasi mengenai pelayanan publik meliputi maklumat pelayanan, daftar informasi pelayanan (DIP), jenis pelayanan, standar pelayanan Pejabat Pengelola Informasi dan Dokumentasi (PPID) dan laporan permohonan dan keberatan terpublikasikan dalam website Kota Bima. Adanya kemudahan akses yang diimbangi dengan integritas jajaran Pemerintah Kota diharapkan akan menghasilkan percepatan pembangunan Kota Bima dan meningkatkan kepercayaan publik kepada birokrasi.

i. Koperasi, Usaha Kecil dan Menengah

Jumlah UMKM, pada awal tahun 2017 tercatat sebanyak 7.080 UMKM dan pada tahun 2021 telah tumbuh mencapai 34.432 UMKM. Sebaliknya, jumlah Koperasi Aktif menurun, dimana pada tahun 2017 tercatat sebanyak 181 koperasi aktif namun pada tahun 2022 tercatat 111 koperasi aktif.

Selain itu, Pusat Layanan Usaha Terpadu (PLUT) KUMKM juga telah didirikan dan mulai beroperasi sejak tahun 2014 dengan tujuan untuk memberikan pelayanan konsultan pelatihan bisnis, pendampingan bisnis, fasilitasi akses pembiayaan, fasilitasi pemasaran dan promosi, *networking* dan layanan perpustakaan usaha, yang dibantu oleh 7 orang konsultan pendamping untuk mendampingi KUMKM.

Tabel 2.56. Pertumbuhan UMKM di Kota Bima Tahun 2017 – 2022

No	Koperasi, Usaha Kecil dan Menengah	2017	2018	2019	2020	2021	2022
1.	Jumlah UMKM	7080	7905	8654	8754	34.432	34.432

2.	Jumlah Koperasi Aktif	181	187	197	197	103	111
----	-----------------------	-----	-----	-----	-----	-----	-----

Sumber: Dinas Koperindag Kota Bima, 2023

j. Penanaman Modal

Kegiatan investasi merupakan suatu tahapan awal proses pembangunan yang strategis namun krusial. Strategis karena harus mengelola sumberdaya pembangunan untuk membangun asset-aset produksi agar menghasilkan barang dan jasa untuk keperluan domestic maupun ekspor. Krusial karena memerlukan daya visioner yang jauh kedepan untuk memprediksi permintaan pasar, sehingga apabila tidak tepat sasaran akan terjadi pemborosan sumberdaya nasional. Sehubungan dengan itu diperlukan koordinasi, sinkronisasi dan sinergitas peran dan kegiatan pemerintah, dunia usaha dan masyarakat lainnya dalam mengelola kegiatan investasi untuk membangun Kota Bima.

Pertumbuhan ekonomi adalah salah satu indikator utama meski bukan satu-satunya cara untuk mengukur tingkat kesejahteraan masyarakat disuatu wilayah. Oleh karena itu, sudah menjadi jamak jika kebijakan ekonomi pemerintah diarahkan untuk mencapai tingkat pertumbuhan ekonomi yang tinggi dan untuk menjaga kecenderungan pertumbuhan ekonomi yang positif serta meningkat dari tahun ketahun.

Guna mendorong pertumbuhan semakin cepat, dan kesempatan berusaha yang semakin luas, diperlukan berbagai kemudahan usaha yang semakin baik, kemudahan untuk menjangkau permodalan dan pasar yang semakin luas bagi usaha mikro, kecil dan menengah (UMKM). Kebijakan penanaman modal daerah harus diarahkan untuk menciptakan perekonomian daerah yang memiliki daya saing yang tinggi dan berkelanjutan. Penanaman modal yang kondusif dengan terus mengembangkan kegiatan-kegiatan ekonomi yang bisa mengubah keunggulan komperatif menjadi keunggulan kompetitif. Untuk mencapai hal tersebut, diperlukan arah perencanaan penanaman modal yang jelas dalam jangka panjang yang termuat dalam sebuah dokumen Rencana Umum Penanaman Modal. Untuk mendukung pelaksanaan RUPMP guna mendorong peningkatan penanaman modal yang berkelanjutan diperlukan kelembagaan yang kuat baik di Kota. Oleh karena itu, visi yang sama dari

seluruh pemangku kepentingan di bidang penanaman modal merupakan suatu keharusan, khususnya terkait dengan pembagian kewenangan, dan koordinasi masing masing pihak.

Nilai investasi PMDN di Kota Bima dari tahun 2019 terus mengalami peningkatan. Namun demikian reformasi di bidang pelayanan perijinan juga sudah dimulai juga dengan melaksanakan survey kepuasan konsumen untuk memperoleh nilai indeks kepuasan konsumen terhadap pelayanan perijinan dan pelayanan penanaman modal di Kota Bima.

Tabel 2.57. Nilai Investasi PMDN di Kota Bima Tahun 2019- 2022

No	Nilai Investasi PMDN	2019	2020	2021	2022
1	I. Jumlah Realisasi Nilai Investasi PMDN - SIUP Mikro Rp. 9.629.000.000 - SIUP Kecil Rp. 83.626.000.000 - SIUP Menengah Rp.46.600.000.000 - SIUP Besar Rp. 95.500.000.000 - Izin Prinsip Rp. 558.300.000.000	Rp. 196.883.397.742	Rp. 604.275.484.278	Rp. 604.275.484.278	Rp. 705.275.484.000
	I. Jumlah Investor PMDN - SIUP Mikro 332 Investor - SIUP Kecil 438 Investor - SIUP Menengah 38 Investor	692 Investor	926 Investor	926 Investor	926 Investor
	- SIUP Besar 4 Investor - Izin Prinsip 1 Investor				
2	Indeks Kepuasan masyarakat terhadap pelayanan perizinan - Persyaratan Nilai 71,83 - Prosedur Nilai 74,83 - Waktu pelayanan Nilai 74,67 - Biaya/ Tarif Nilai 88,00 - Produk spesifikasi jenis pelayanan Nilai 89,00 - Kompetensi pelaksana Nilai 81,00 - Perilaku pelaksana	76,86 (Kategori Baik)	80,90 (Kategori Baik)	80,90 (Kategori Baik)	80,90 (Kategori Baik)

No	Nilai Investasi PMDN	2019	2020	2021	2022
	Nilai 81,83 - Maklumat pelayan Nilai 85,83 - Penanganan Pengaduan, saran dan masukan Nilai 84,33				

Sumber: DPMPTSP Kota Bima, 2023

k. **Kepemudaan dan Olah Raga**

Penyelenggaraan pelayanan bidang Kepemudaan dan Olahraga di Kota Bima tahun 2017-2022 untuk peningkatan dan pengembangan sarana dan prasarana olahraga, dan peningkatan capaian prestasi pemuda dan olah raga.

Tabel 2.58. Prestasi dan Prasarana Olah Raga Kota Bima Tahun 2017-2022

No	Urusan Kepemudaan dan Olahraga	2017	2018	2019	2020	2021	2022
1	Capaian Prestasi Pemuda dan Olahraga	13	10	7	4	10	2
2	Jumlah Klub Olahraga	27	27	27	205	2018	243
3	Jumlah Gedung Olahraga	3	3	3	1	1	1

Sumber: Dinas Pariwisata Kota Bima, 2023

Capaian prestasi pemuda dan olahraga Kota Bima tahun 2022 mengalami penurunan dibandingkan tahun sebelumnya bahkan sama sekali tidak ada prestasi olahraga. Hal ini disebabkan adanya pandemi Covid-19 yang melanda seluruh dunia mulai akhir tahun 2019.

1. **Kebudayaan**

Kegiatan-kegiatan yang dilaksanakan selama tahun 2017-2022 oleh Pemerintah Kota Bima dalam rangka memperkenalkan nilai-nilai budaya daerah, membentuk karakter masyarakat serta nilai budaya lokal yang pada akhirnya bermuara pada pelestarian nilai budaya dan pembentukan pranata adat di masyarakat. Pranata adat adalah nilai luhur nenek moyang yang telah ada, terpatri dan menjadi pedoman dalam kehidupan sehari-hari masyarakat Bima sehingga menjadi sebuah karakter budaya.

Perkembangan pembentukan pranata adat di Kota Bima tahun 2017-2021 sebagaimana tabel dibawah ini:

Tabel 2.59. Perkembangan Pranata Adat Yang Terbentuk di Kota Bima Tahun 2017 - 2022

No	Pranata Adat	2017	2018	2019	2020	2021	2022
1	Jumlah lembaga Pranata Adat	5	8	8	8	8	8
	Jumlah	5	8	8	8	8	8

Sumber: Dinas Pariwisata, 2023

m. Perpustakaan

Perpustakaan sebagai tempat untuk mengakses informasi saat ini terus berbenah untuk dapat memberikan pelayanan dengan baik, melalui pelaksanaan tugas dan fungsi untuk menyelenggarakan pengumpulan, penyimpanan, serta pelestarian terbitan Indonesia sebagai khazanah kebudayaan serta menjamin pemeliharaan terbitan Indonesia.

Tabel 2.60. Perkembangan Pengunjung Perpustakaan di Kota Bima Tahun 2017 - 2022

No.	Uraian	2017	2018	2019	2020	2021	2022
1.	Jumlah pengunjung perpustakaan	4.124	15.000	19.057	6.653	6.675	13.694

Sumber: Dinas Perpustakaan dan Kearsipan Kota Bima, 2023

n. Kearsipan

Kearsipan merupakan suatu proses yang diawali dari penciptaan, penerimaan, pengumpulan, pengaturan, pengendalian, pemeliharaan dan perawatan serta penyimpanan menurut sistem tertentu. Kearsipan memegang peranan penting bagi kelancaran jalannya organisasi, yaitu sebagai sumber informasi dan sebagai pusat ingatan bagi organisasi.

2.1.3.3. Fokus Layanan Urusan Pilihan

1. Perikanan dan Kelautan

Luas wilayah daratan pesisir Kota Bima yang diukur dari luas wilayah administratif (desa/kelurahan pesisir) sekitar 50,78 km² dan luas

wilayah laut yang menjadi wilayah pengelolaannya sekitar 11,48 km² dengan panjang garis pantai sekitar 26 km. Ditinjau dari luas wilayahnya, baik wilayah pesisir dan laut maupun wilayah daratan yang hanya sekitar 222,25 km², Kota Bima memiliki luas wilayah yang lebih sempit dibandingkan dengan kabupaten/kota lain di Provinsi NTB. Meskipun demikian pada kawasan pesisir dan laut yang menjadi kewenangan Kota Bima memiliki nilai-nilai strategis dan keunggulan dari aspek sarana dan prasarana maupun keanekaragaman hayati dan non hayati. Hal ini juga didukung oleh kebijaksanaan Provinsi NTB yang menetapkan Kawasan Teluk Bima sebagai Kawasan Strategis Pariwisata dan Perikanan Provinsi NTB.

Optimalisasi pemanfaatan sumberdaya perikanan ini perlu diupayakan untuk meningkatkan produksi dan produktifitas perikanan dan kelautan sehingga mampu meningkatkan taraf hidup masyarakat pesisir. Kebijakan yang ditempuh untuk mencapai sasaran yang ditetapkan adalah optimalisasi pemanfaatan sumberdaya perikanan dan kelautan yang didukung program pengadaan sarana dan prasarana perikanan dan kelautan, revitalisasi kelompok tani nelayan, peningkatan pengetahuan kelompok tani dan nelayan serta kebijakan layanan pembinaan petani nelayan.

Tabel. 2.61. Perkembangan Pelayanan Urusan Perikanan dan Kelautan Kota Bima Tahun 2017-2022

No	Perikanan dan Kelautan	2017	2018	2019	2020	2021	2022
1.	Cakupan bina kelompok kelautan dan perikanan	22 Klp	26 klp	15 klp	15 klp	17 klp	20 klp
2.	Jumlah Produksi Perikanan	2.822,61 ton	2.847,73 ton	2.870,02 ton	2.587,57 ton	3.056,69 ton	793.156,1 Ton
3.	Jumlah Produk olahan yang dihasilkan	827,27 Ton	857,57 ton	6.324,632 ton	55,75 ton	6,765 ton	5.935,180 Ton
4.	Tingkat konsumsi ikan perkapita pertahun	38,83 kg/kapita / tahun	42,33 kg/kapita /tahun	38,46 kg/kapita /tahun	38,46 kg/kapita /tahun	42,64 Kg/Kapita /Tahun	48,79 Kg/Kapita /Tahun

Sumber: Dinas Kelautan dan Perikanan Kota Bima, 2023

Cakupan Bina Kelompok Kelautan dan perikanan, pada tahun 2017 tercatat 22 kelompok dan pada tahun 2021 menurun jadi 17 kelompok,

dan pada tahun 2022 kembali mengalami peningkatan menjadi 22 kelompok. Cakupan bina kelompok kelautan dan perikanan meliputi peningkatan kelas kelompok yaitu kelompok pemula, kelompok madya dan kelompok utama.

Jumlah produksi perikanan, pada tahun 2017 tercatat 2.822,61 ton dan terus mengalami peningkatan sampai tahun 2021 yaitu 3.056,69 ton. Pada tahun 2020 terjadi sedikit penurunan karena adanya pandemi Covid-19. Pada tahun 2022 mengalami peningkatan secara signifikan sebesar 793.156,1 ton. Beberapa faktor yang menyebabkan produksi budidaya meningkat antara lain bertambahnya sarana dan prasarana budidaya. Produksi Perikanan Budidaya di Kota Bima cenderung stabil atau menunjukkan tren yang positif di mana pada setiap tahunnya mengalami pertumbuhan dan mencapai target yang telah ditetapkan. Hal ini tidak terlepas dari adanya dukungan Dinas Kelautan dan Perikanan Kota Bima terkait dengan bantuan bibit ikan unggul bagi kelompok budidaya baik tawar, laut maupun payau, bantuan sarana dan prasarana budidaya serta semakin tingginya kesadaran dari kelompok pembudidaya ikan untuk terus mengembangkan usahanya.

Jumlah produk olahan yang dihasilkan semakin meningkat sampai tahun 2019 sebesar 6.324,632 ton namun pada tahun 2020 terjadi penurunan yang signifikan diangka 55,75 ton terkait mewabahnya COVID-19, namun kembali naik menjadi 6,765 ton pada tahun 2021, dan kembali mengalami penurunan sebesar 829,82 ton atau sebesar 13,99 persen. Pengembangan produk hasil perikanan yang bernilai tambah merupakan suatu hal yang harus terus dilakukan, hal ini disebabkan karena adanya beberapa pergeseran yang terjadi di masyarakat antara lain adanya perubahan gaya hidup, perubahan pola konsumsi, banyaknya wanita/ibu rumah tangga yang bekerja, konsumen yang lebih menyukai produk yang lebih praktis, daya simpan produk olahan lebih lama dan memiliki nilai jual yang lebih tinggi.

2. Pariwisata

Sektor pariwisata Kota Bima memiliki potensi yang besar sebagai daerah transit wisata dengan banyaknya destinasi dan keragaman potensi wisata kelas dunia yang ada di Kabupaten Bima maupun di Kabupaten

Dompu seperti Pantai Lariti, Pantai Pink, Pulau Ular, Gunung Sangiang Api, Pantai Lakey, Gunung Tambora maupun kekayaan tradisi, seni budaya, sejarah, dan industri kerajinan rakyat yang unik dan potensial.

Pembangunan pariwisata memiliki kontribusi signifikan dalam pembangunan ekonomi daerah, peningkatan kesejahteraan masyarakat dan pendapatan daerah. Keberhasilan kinerja pembangunan pariwisata ini ditunjukkan dengan Peningkatan Kunjungan Wisatawan baik mancanegara dan nusantara seperti yang terlihat pada tabel berikut:

Tabel 2.62. Angka Kunjungan Wisatawan Tahun 2019-2022

Indikator	Tahun			
	2019	2020	2021	2022
Kunjungan Wisatawan	37.617	214.436	100.985	112.364
- Mancanegara	1.152	267	186	194
- Nusantara	36.565	214.169	100.799	112.170

Sumber: Dinas Pariwisata Kota Bima, 2023

3. Pertanian

Jumlah produksi pertanian tanaman pangan pada tahun 2017 adalah 48.330 terus meningkat sampai tahun 2019 sebesar 83.328 ton dan mengalami penurunan menjadi 68.486 ton pada tahun 2021, dan pada tahun 2022 kembali mengalami peningkatan sebesar 14,55 persen atau menjadi 80.152 ton.

Tabel 2.63. Perkembangan Produksi Pertanian di Kota Bima Tahun 2017-2022

No	Pertanian	2017	2018	2019	2020	2021	2022
1.	Jumlah Produksi Pertanian Tanaman Pangan (ton)	48.330	62.726	83.328	76.693	68.486	80.152
	- Padi (GKG)	34.615	31,269	29.251	28.427	25.301	20.403
	- Jagung	12,406	30.307	53.573	48.070	43.044	59.617
	- Kedelai	1.309	1.150	53.573	196	141	132
	-Pengawasan dan pembinaan keamanan pangan	100.00%	100.00%	100.00%	100%	100%	100%

No	Pertanian	2017	2018	2019	2020	2021	2022
2.	Produksi perkebunan (ton) 1) Tembakau 2) Jambu mente 3) Kelapa	1) 2,10 2) 157,65 3) 27,07	1) 1,40 2) 150,40 3) 26,08	1) 6,00 2) 144,62 3) 21,75	1)10,00 2)147,17 3)162,65	1)2,13 2)147,17 3)19,52	1)2,05 2)114,87 3)14,38
3.	Pengkartuan Ternak (ekor)	18,134	16,479	18,057	18,057	11.302	9.495
4.	Vaksinasi Ternak	18,388	17,303	18,959	18,959	12.319	9.493
5.	Penurunan Angka Kematian Pedet	19%	20%	20%	20%	20%	20%
6.	Penurunan Kasus Penyakit Hewan Menular	99%	82%	87%	87%	83%	81%

Sumber: Dinas Pertanian Kota Bima, 2023

4. Perdagangan dan industri

Penyediaan pasar tradisional berfungsi sebagai pusat distribusi perdagangan. Pada tahun 2022, jumlah pedagang pasar di Kota Bima tercatat sebanyak 1.352 orang sementara jumlah toko ada 465 unit. Jumlah toko mengalami penurunan karena terdampak pandemi Covid-19. Sebagian besar pedagang pasar berjualan di Pasar Raya Amahami, yaitu sebanyak 1.073 orang dan masih ada 118 orang yang berjualan di Pasar Lama Bima. Sementara itu, di Pasar Jati Baru tercatat jumlah pedagang hanya 8 orang.

Tabel 2.64. Jumlah Sarana Perdagangan di Kota Bima Tahun 2018-2022

Jenis Sarana Perdagangan	Tahun				
	2018	2019	2020	2021	2022
Pasar	10	10	10	11	11
Toko	634	634	715	555	465
Kios	2656	2656	2678	2678	2678
Jumlah	3.300	3.300	3.403	3.244	3.154

Sumber: BPS Kota Bima & Dinas Koperindag Kota Bima, 2023

Tabel 2.65. Jumlah Perusahaan, Tenaga Kerja, dan Nilai Produksi Menurut Klasifikasi Industri di Kota Bima Tahun 2021

Klasifikasi Industri	Jumlah Perusahaan	Jumlah Tenaga Kerja	Nilai Produksi (Rp)
Industri makanan dan minuman	3	89	16.211.640.000
Industri pengolahan tembakau	-	-	-
Industri pakaian jadi dan tenun	7	357	3.712.865.000
Industri pengolahan kayu dan rotan	-	-	-
Industri <i>moulding</i> kayu, kerajinan anyaman bambu dan rotan, dan ukiran kayu	-	-	-
Industri barang-barang dari tanah	-	-	-
Industri kapur, semen, dan barang-barang dari kapur dan semen	1	21	2.773.680.000
Industri pengolahan batu apung	-	-	-
Industri pengolahan lainnya	1	22	469.200.000

Sumber: BPS Kota Bima, 2022

2.1.4. Aspek Daya Saing Daerah

2.1.4.1. Fokus Kemampuan Ekonomi Daerah

1. Angka Konsumsi Per Rumah Tangga Per Kapita

Pengeluaran rata-rata per kapita adalah biaya yang dikeluarkan untuk konsumsi semua anggota rumah tangga selama sebulan baik yang berasal dari pembelian, pemberian maupun produksi sendiri dibagi dengan banyaknya anggota rumah tangga dalam rumah tangga tersebut.

Angka konsumsi per rumah tangga per kapita dimaksudkan untuk mengetahui tingkat konsumsi rumah tangga yang menjelaskan seberapa atraktif tingkat pengeluaran rumah tangga. Semakin besar rasio atau angka konsumsi RT semakin atraktif bagi peningkatan kemampuan ekonomi daerah. Pengeluaran konsumsi rumah tangga per kapita dapat diketahui dengan menghitung angka rata-rata pengeluaran konsumsi rumah tangga per kapita. Angka ini dihitung berdasarkan pengeluaran penduduk untuk makanan dan bukan makanan per jumlah penduduk.

Makanan mencakup seluruh jenis makanan termasuk makanan jadi, minuman, tembakau, dan sirih. Bukan makanan mencakup perumahan, sandang, biaya kesehatan, sekolah, dan sebagainya.

Pada Desember 2021, berdasarkan hasil Susenas Maret 2021, pengeluaran masyarakat terbesar tercatat ada di kelompok Perumahan dan fasilitas rumah tangga dan kelompok Makanan dan minuman jadi. Selain itu, pada tahun 2021 penduduk Kota Bima secara rata-rata mengalami peningkatan pengeluaran untuk barang bukan makanan, dari yang semula 678.713 di tahun 2020 menjadi 888.696 pada 2021. Kondisi ini menyebabkan secara total, rata-rata pengeluaran per kapita masyarakat naik menjadi 1.718.519 di tahun 2021 dari yang semula 1.366.747 di tahun 2020.

Oleh karena itu, data Susenas Maret 2021 mengungkapkan bahwa sebagian besar penduduk Kota Bima termasuk dalam kelompok pengeluaran > 1.500.000.

Tabel 2.66. Angka Konsumsi RT per Kapita di Kota Bima Tahun 2017-2022

No	Uraian	2017	2018	2019	2020	2021	2022
1	Total Pengeluaran RT (Rp)	1.100.618	1.084.821	1.399.041	1.366.747	1.718.519	N/A
2	Jumlah RT	40.681	42.331	43.498	44.623	44.623	N/A
3	Rasio (1/2)	27,05	25,63	32,16	30,62	38,51	N/A

Sumber : BPS Kota Bima, 2022

2. Konsumsi non pangan

Pengeluaran konsumsi non pangan perkapita dibuat untuk mengetahui pola konsumsi rumah tangga di luar pangan. Pengeluaran konsumsi non pangan per kapita dapat dicari dengan menghitung persentase konsumsi RT untuk non pangan, yaitu proporsi total pengeluaran rumah tangga untuk non pangan terhadap total pengeluaran.

Tabel 2.67. Persentase Konsumsi RT non-Pangan di Kota Bima Tahun 2017-2022

No	Uraian	2017	2018	2019	2020	2021	2022
1	Total Pengeluaran	546.726	506.560	718.651	678.713	888.696	729.817

No	Uraian	2017	2018	2019	2020	2021	2022
	RT non pangan (Rp)						
2	Total Pengeluaran (Rp)	1.100.618	1.084.821	1.399.041	1.366.747	1.718.519	1.434.157
3	Rasio (%)	49,67	46,70	51,37	49,66	51,71	50,89

Sumber : BPS Kota Bima, 2023

2.1.4.2. Fokus Fasilitas Wilayah/Infrastruktur

1. Aksesibilitas daerah

Rasio panjang jalan per jumlah kendaraan dihitung untuk mengetahui tingkat ketersediaan sarana jalan dapat memberi akses tiap kendaraan. Rasio panjang jalan per jumlah kendaraan adalah perbandingan panjang jalan terhadap jumlah kendaraan. Rasio panjang jalan per jumlah kendaraan di Kota Bima pada tahun 2017-2022 umumnya mengalami penurunan disebabkan oleh terus meningkatnya jumlah kendaraan roda 2 (dua) dan roda 4 (empat) setiap tahunnya.

Tabel 2.68. Rasio Panjang Jalan per Jumlah Kendaraan Kota Bima Tahun 2017-2022

No.	Uraian	2017	2018	2019	2020	2021	2022
1.	Panjang Jalan (Km)	312,27	312,27	312,265	311,425	311,425	311,425
2.	Jumlah Kendaraan	51.269	53.415	59.239	60 569	63 850	66,597
3.	Rasio	1:164	1:171	1:198	1:190	1:205	1:213

Sumber : Dinas Perhubungan Kota Bima, 2023

Jumlah orang yang melalui dermaga selama tahun 2020 sampai 2022 mengalami penurunan yang signifikan disebabkan oleh pandemi Covid-19. Tapi untuk muat bongkar barang mengalami peningkatan yang cukup baik dibanding tahun 2019.

Tabel 2.69. Jumlah Kunjungan Kapal di Pelabuhan Bima Tahun 2017-2022

No	Uraian	Tahun					
		2017	2018	2019	2020	2021	2022
1	Call (Unit)						
	Tiba	2.039	2.039	2.507	1.801	1.925	1.947
	Berangkat	2.013	2.013	1.765	1.511	1.827	1.829
2	Volume Muatan Barang (m³)						
	Tiba	2.491.605	2.491.605	2.605.808	2.519.756	3.137.912	3.237.891

No	Uraian	Tahun					
		2017	2018	2019	2020	2021	2022
	Berangkat	2.473.558	2.473.558	1.737.989	2.014.644	3.054.797	3.091.787

Sumber: Dinas Perhubungan Kota Bima, 2023

2. Penataan Wilayah

Ketaatan terhadap RTRW merupakan kesesuaian implementasi tataruang hasil perencanaan tata ruang berdasarkan aspek administratif dan atau aspek fungsional dengan peruntukan yang direncanakan sesuai dengan RTRW. Luas wilayah produktif adalah persentase realisasi luas wilayah produktif terhadap luas rencana kawasan budidaya sesuai dengan RTRW. Luas wilayah produktif adalah 10.909 dari luas seluruh wilayah budidaya sebesar 11.669 km².

3. Fasilitas Bank dan Non Bank

Fasilitas bank dan non bank diukur dengan jenis dan jumlah bank dan cabang-cabangnya, dan jenis dan jumlah perusahaan asuransi dan cabang-cabangnya. Jumlah bank di Kota Bima pada tahun 2022 adalah sebanyak 14 unit. Adapun secara rinci fasilitas bank dan non bank dapat dilihat pada tabel berikut.

Tabel 2.70. Jenis dan Jumlah Bank di Kota Bima Tahun 2017-2022

No	Sektor	Jumlah					
		2017	2018	2019	2020	2021	2022
1.	Bank Umum	8	8	9	11	13	9
2.	Bank Syariah	4	4	4	5	5	2
3.	BPR	4	4	4	2	3	3
Jumlah		16	16	16	18	21	14

Sumber : Bagian Perekonomi dan Usaha Daerah Setda, 2023

4. Fasilitas Listrik

Penyediaan tenaga listrik bertujuan untuk meningkatkan perekonomian serta memajukan kesejahteraan masyarakat. Bila tenaga listrik telah dicapai pada suatu daerah atau wilayah maka kegiatan ekonomi dan kesejahteraan pada daerah tersebut dapat meningkat. Rumah tangga yang menggunakan listrik merupakan proporsi jumlah rumah tangga yang menggunakan listrik sebagai daya penerangan.

Daya terpasang di Kota Bima pada tahun 2021 mengalami peningkatan menjadi 69.698.370KWh. Sedangkan pelanggan listrik mengalami peningkatan sebesar 2.136 pelanggan menjadi 51.116 dibandingkan dengan tahun sebelumnya.

Tabel 2.71. Daya Listrik Terpasang dan Jumlah Kebutuhan Listrik Kota Bima Tahun 2017-2022

No	URAIAN	SATUAN	2017	2018	2019	2020	2021	2022
1	Daya Listrik Terpasang	VA	44.896.620	54.655.520	59.010.870	64.093.020	69 698 37	N/A
2	Jumlah Kebutuhan Listrik	kWh	68.295.765	75.820.914	78.769.461	86.858.486,25	94.947.511,5	N/A

Sumber : PT. PLN (Persero) Wilayah NTB Area Bima, 2022

2.1.4.3. Fokus Iklim Berinvestasi

1. Angka Kriminalitas

Indikator kriminalitas berguna untuk menggambarkan tingkat keamanan masyarakat. Semakin rendah tingkat kriminalitas, maka semakin tinggi tingkat keamanan masyarakat. Angka kriminalitas dihitung berdasarkan delik aduan dari penduduk korban kejahatan dalam periode 1 (satu) tahun.

Tabel 2.72. Angka Kriminalitas Kota Bima Tahun 2017-2022

No	Jenis Kriminal	2017	2018	2019	2020	2021	2022
1.	Jumlah Laporan Tindak Kriminal Selama 1 Tahun	898	551	442	512	515	N/A
2.	Jumlah Penduduk	166.407	169.714	173.031	176.432	156.224	N/A
	Angka Kriminalitas	0,54	0,32	0,26	0,29	0,32	N/A

Sumber : Kepolisian Resor Bima Kota, 2022 (diolah)

Angka kriminalitas pada tahun 2021 mengalami peningkatan dengan adanya kasus pembunuhan, perkelahian antarkampung dan insiden serangan menggunakan panah oleh remaja. Berdasarkan karakteristik tindak kriminalitas yang terjadi, faktor penyebabnya bukan dari motif ekonomi namun lebih kepada kurang optimalisasi pengawasan lingkungan. Hal ini menjadi perhatian untuk program kegiatan pada Perubahan RKPD Tahun 2022 maupun RKPD Tahun 2023.

2. Kemudahan perijinan

Investasi yang akan masuk ke suatu daerah bergantung kepada daya saing investasi yang dimiliki oleh daerah yang bersangkutan. Daya saing investasi suatu daerah tidak terjadi dengan serta merta. Pembentukan daya saing investasi, berlangsung secara terus-menerus dari waktu ke waktu dan dipengaruhi oleh banyak faktor, salah satunya kemudahan perijinan.

Kemudahan perijinan adalah proses pengurusan perijinan yang terkait dengan persoalan investasi relatif sangat mudah dan tidak memerlukan waktu yang lama. Lama proses perijinan merupakan rata-rata waktu yang dibutuhkan untuk memperoleh suatu perijinan (dalam hari).

Tabel 2.73. Lama Proses Perijinan Kota Bima Tahun 2022

NO	NAMA - NAMA IZIN / URAIAN	Lama Mengurus (Hari)	Jumlah Persyaratan (Dokumen)	Biaya Resmi (Rata-rata mks Rph)
1	2	3	4	5
	PENANAMAN MODAL			
1	Izin Pendaftaran Penanaman Modal	13	21	Rp. 0,-
2	Izin Perubahan Penanaman Modal	13	6	Rp. 0,-
3	Izin Perluasan Penanaman Modal	13	8	Rp. 0,-
4	Izin Penggabungan Penanaman Modal	13	7	Rp. 0,-
	KOPERINDAG			
5	Izin Pembukaan Kantor Cabang, Cabang Pembantu dan Kantor Kas KSP	13	28	Rp. 0,-
6	Izin Usaha Simpan Pinjam	13	27	Rp. 0,-
7	Surat Izin Menempati Kios (SIMK)	4	8	Rp. 0,-
8	Surat Izin Usaha Jasa Konstruksi (SIUJK)	3	20	Rp. 0,-
9	Surat Izin Usaha Perdagangan (SIUP)	3	11	Rp. 0,-
10	Nomor Induk Berusaha (NIB)	3	8	Rp. 0,-
11	Tanda Daftar Gudang (TDG)	3	11	Rp. 0,-
12	Izin Usaha Play Station/Video Game	13	18	Rp. 0,-
13	Izin Usaha Toko Modern (IUTM)	13	21	Rp. 0,-
14	Izin Usaha Pengelolaan Pasar Tradisional (IUPPT)			Rp. 0,-
15	Izin Usaha Pusat Perbelanjaan (IUPP)	13	28	Rp. 0,-
16	Izin Usaha Air Isi Ulang	13	23	Rp. 0,-
17	Izin Usaha Air Minum Dalam Kemasan (AMDK)	13	27	Rp. 0,-

NO	NAMA - NAMA IZIN / URAIAN	Lama Mengurus (Hari)	Jumlah Persyaratan (Dokumen)	Biaya Resmi (Rata-rata mks Rph)
1	2	3	4	5
18	Izin Penyimpanan Bahan Bakar Minyak (IP BBM)	13	20	Rp. 0,-
19	Izin Agen, Pangkalan Gas Elpiji			Rp. 0,-
20	Izin Usaha Industri (IUI)	13	14	Rp. 0,-
21	Tanda Daftar Industri (TDI)	3	12	Rp. 0,-
	DINAS PEKERJAAN UMUM & PENATAAN RUANG			
22	Izin Mendirikan Bangunan (IMB)	14	7	(Rp. Biaya)
23	Izin Lokasi (investasi)	13	11	(Rp. Biaya)
	PERTANIAN DAN PETERNAKAN			
24	Tanda Daftar Usaha Penggilingan Padi, Huller dan Penyosohan Beras	14	11	Rp. 0,-
25	Izin Usaha Penggilingan Padi, Huller dan Penyosohan Beras	14	11	Rp. 0,-
26	Izin Usaha Pemasukan dan Pengeluaran Ternak	14	20	Rp. 0,-
27	Izin Usaha Peternakan	13	20	Rp. 0,-
28	Izin Usaha Budidaya Burung Walet	13	19	Rp. 0,-
29	Izin Usaha Pemotongan Hewan	13	23	Rp. 0,-
30	izin Usaha toko Obat Hewan	13	25	Rp. 0,-
31	Izin Prakter Dokter Hewan	-	-	Rp. 0,-
32	Izin Pengolahan Hasil Pertanian Sertifikasi Benih	-	-	Rp. 0,-
33	Izin Pengolahan Hasil Perkebunan	-	-	Rp. 0,-
	DINAS PERHUBUNGAN			
34	Izin Usaha Angkutan Orang	14	18	Rp. 0,-
35	Izin Usaha Sewa Kendaraan/Rentcar	13	17	Rp. 0,-
36	Izin Parkir Tempat Khusus	-	-	Rp. 0,-
	DINAS KOMINFO			
37	Izin Usaha TV Kabel	13	14	Rp. 0,-
38	Izin Penyelenggaraan Reklame	13	20	Rp. 0,-
39	Izin Usaha Menara Telekomunikasi (TOWER)	13	19	Rp. 0,-
	DINAS LINGKUNGAN HIDUP			
40	Izin Lingkungan Hidup	13	3	Rp. 0,-
41	Izin Penyimpanan Sementara Limbah Cair B3	13	13	Rp. 0,-
42	Izin PembuanganLimbah Cair B3	13	15	Rp. 0,-
43	Izin Perubahan Penggunaan Tanah (IPPT)	13	16	Rp. 0,-
	DINAS KESEHATAN			
44	Izin usaha Apotik	13	21	Rp. 0,-
45	Izin Usaha Penyelenggaraan Optikal	13	21	Rp. 0,-

NO	NAMA - NAMA IZIN / URAIAN	Lama Mengurus (Hari)	Jumlah Persyaratan (Dokumen)	Biaya Resmi (Rata-rata mks Rph)
1	2	3	4	5
46	Izin Usaha Toko Obat	13	21	Rp. 0,-
47	Izin usaha Laboratorium Swasta	13	22	Rp. 0,-
48	Izin Usaha Salon Kecantikan	13	23	Rp. 0,-
49	Izin Usaha Praktek Dokter Kecantikan, Dokter Umum, Dokter Spesialis dan Dokter Gigi	13	21	Rp. 0,-
50	Izin Praktek Bidan	13	20	Rp. 0,-
51	Izin Praktek Perawat	13	16	Rp. 0,-
52	Izin Praktek Radiografer	13	19	Rp. 0,-
53	Izin Praktek Pengobatan Tradisional	13	21	Rp. 0,-
54	Izin Kerja Perawat Gigi	13	22	Rp. 0,-
55	Izin Usaha klinik Rawat Inap	13	26	Rp. 0,-
56	izin Usaha Penyaluran Kesehatan	13	36	Rp. 0,-
57	Izin usaha Dental Gigi	13	20	Rp. 0,-
58	Izin rumah Sakit Umum (Tipe C dan Tipe D)	13	20	Rp. 0,-
59	Izin PIRT Laike Higienis Sanitasi (LHS)	-	-	Rp. 0,-
60	Izin Praktek Fisioterapi	-	-	Rp. 0,-
	DINAS KELAUTAN DAN PERIKANAN			
61	Surat Izin Usaha Perikanan (SIUP)	14	11	Rp. 0,-
62	Izin Usaha Budidaya Ikan	14	11	Rp. 0,-
63	Surat Izin Usaha Penangkapan Ikan (SIPI)	14	12	(Rp. Biaya)
64	Izin Kapal Pengangkut Ikan (SIKPI)	14	16	(Rp. Biaya)
65	Izin Usaha Budidaya Mutiara	14	13	Rp. 0,-
66	Izin Usaha Budidaya Rumput Laut	14	13	Rp. 0,-
67	Izin Usaha Budidaya Udang	14	15	Rp. 0,-
68	Izin Usaha Budidaya Bandeng	14	13	Rp. 0,-
69	Izin Usaha Budidaya Ikan Air Tawar	14	13	Rp. 0,-
70	Izin Usaha Pengelolaan dan Penyelenggaraan TPI	13	14	Rp. 0,-
	BAPPEDA LITBANG			
71	Izin Penelitian	3	6	Rp. 0,-
	DINAS DIKBUD			
72	Izin Pendirian Lembaga Pelatihan Kerja Swasta (LPKS)	13	26	Rp. 0,-
73	Izin Pendirian Lembaga Pendidikan Non Formal (IPLPNF)	13	18	Rp. 0,-
74	Izin Pendirian Sekolah Swasta	13	19	Rp. 0,-
75	Izin Pendirian Pendidikan Anak Usia Dini (PAUD)	13	21	Rp. 0,-

NO	NAMA - NAMA IZIN / URAIAN	Lama Mengurus (Hari)	Jumlah Persyaratan (Dokumen)	Biaya Resmi (Rata-rata mks Rph)
1	2	3	4	5
76	Izin Usaha Lapangan Futsal	13	13	Rp. 0,-
77	Izin Usaha Pendidikan dan Pelatihan Mengemudi	13	25	Rp. 0,-
78	Izin Usaha Titipan barang/Kantor Cabang	13	24	Rp. 0,-
79	Izin Pendidikan Dasar yang Diselenggarakan oleh masyarakat	-	-	Rp. 0,-
80	Izin Penyelenggaraan Pusat Kebugaran Jasmani	13	18	Rp. 0,-
	DINAS PARIWISATA			
81	Izin Usaha Daya Tarik Wisata	13	17	Rp. 0,-
82	izin Usaha jasa Perjalanan wisata	13	17	Rp. 0,-
83	Izin Usaha Restoran	13	19	Rp. 0,-
84	Izin Usaha Rumah Makan, warung Wisata	13	13	Rp. 0,-
85	Izin Usaha Penyelenggaraan Kegiatan Hiburan dan Rekreasi	13	15	Rp. 0,-
86	Izin Usaha Penyediaan Akomodasi	13	14	Rp. 0,-
87	Izin Usaha Jasa konsultan Pariwisata	13	14	Rp. 0,-
88	Izin Usaha Jasa Pramuwisata	13	14	Rp. 0,-
89	izin Usaha Wisata Tirta	13	14	Rp. 0,-
90	Izin Usaha Santa Par Aqua (SPA)	13	15	Rp. 0,-
91	Surat Tanda Daftar Usaha Pariwisata (STUP)	13	14	Rp. 0,-
92	Izin Usaha Hotel	13	19	Rp. 0,-
93	Izin Usaha Pondok Wisata	13	19	Rp. 0,-
94	Izin Usaha Kawasan Pariwisata	13	19	Rp. 0,-
95	Izin Usaha Jasa Transportasi Wisata	13	15	Rp. 0,-
96	Izin Usaha Penyelenggaraan Pertemuan, Perjalanan Insentif, Konfrensi dan Pameran	13	12	Rp. 0,-
97	Izin Usaha Karaoke/Café	13	18	Rp. 0,-

Sumber : Dinas Penanaman Modal dan PTSP, 2023

2.1.4.4. Fokus Sumber Daya Manusia

1. Kualitas Tenaga Kerja (Rasio Lulusan S1/S2/S3)

Kualitas tenaga kerja pada suatu daerah dapat dilihat dari tingkat pendidikan penduduk yang telah menyelesaikan S1, S2 dan S3. Rasio lulusan S1/S2/S3 di Kota Bima pada 2015 tercatat sebesar 748 per 10.000

penduduk dan pada tahun 2019 tercatat sebesar 917 per 10.000 penduduk.

Tabel 2.74. Rasio Lulusan S1/S2/S3 di Kota Bima Tahun 2017-2022

No	Uraian	2017	2018	2019	2020	2021	2022
1.	Jumlah lulusan S1	11.257	12372	13.110	6.897	8132	14.187
2.	Jumlah lulusan S2	471	559	607	433	665	674
3.	Jumlah lulusan S3	12	13	14	14	15	16
4.	Jumlah lulusan S1/S2/S3	11.740	12.944	13.731	7.344	8812	14.887
5.	Jumlah penduduk	166.407	169.714	173.031	155.140	156224	156.067
Rasio lulusan S1/S2/S3 per 10.000 penduduk		721	705	763	473	564	953

Sumber : Dinas Kependudukan dan Catatan Sipil, 2023

2. Tingkat ketergantungan

Rasio ketergantungan digunakan untuk mengukur besarnya beban yang harus ditanggung oleh setiap penduduk berusia produktif terhadap penduduk yang tidak produktif. Penduduk muda berusia dibawah 15 tahun umumnya dianggap sebagai penduduk yang belum produktif karena secara ekonomis masih tergantung pada orang tua atau orang lain yang menanggungnya. Selain itu, penduduk berusia diatas 65 tahun juga dianggap tidak produktif lagi sesudah melewati masa pensiun. Penduduk usia 15-64 tahun, adalah penduduk usia kerja yang dianggap sudah produktif. Atas dasar konsep ini dapat digambarkan berapa besar jumlah penduduk yang tergantung pada penduduk usia kerja. Meskipun tidak terlalu akurat, rasio ketergantungan semacam ini memberikan gambaran ekonomis penduduk dari sisi demografi.

Rasio ketergantungan (*dependency ratio*) merupakan salah satu indikator demografi yang penting. Semakin tingginya persentase *dependency ratio* menunjukkan semakin tingginya beban yang harus ditanggung penduduk yang produktif untuk membiayai hidup penduduk yang belum produktif dan tidak produktif lagi. Sebaliknya persentase *dependencyratio* yang semakin rendah menunjukkan semakin rendahnya

beban yang ditanggung penduduk yang produktif untuk membiayai penduduk yang belum produktif dan tidak produktif lagi.

2.2. Hasil Evaluasi Indikator Kinerja

2.2.1. Evaluasi RKPD Tahun 2021

RKPD Kota Bima tahun 2021 ditetapkan dengan Peraturan Walikota Bima Nomor 37 Tahun 2020 dan dilaksanakan melalui APBD tahun 2021. Untuk memastikan perkembangan hasil pelaksanaan RKPD tahun 2021 dan keselarasan antara RKPD dengan APBD, maka perlu dilakukan evaluasi kinerja RKPD Kota Bima tahun 2021.

Angka capaian kinerja program diperoleh dari perhitungan rata-rata capaian seluruh program dan kegiatan pada Perangkat Daerah, sementara angka capaian kinerja keuangan diperoleh dari Laporan Realisasi Anggaran (LRA) yang bersumber dari Badan Pengelolaan Keuangan dan Aset Daerah (BPKAD) Kota Bima.

Dalam melakukan evaluasi pelaksanaan program dan kegiatan, dilakukan atribusi penilaian menggunakan skala ordinal sebagaimana tabel berikut.

Tabel 2.75. Kriteria Penilaian Realisasi Kinerja

No	Kriteria Penilaian Realisasi Kinerja	Simbol	Interval Nilai Realisasi Kinerja 1 tahun (Permendagri 32/2012)	Interval Nilai Realisasi Kinerja s.d. TW II	Interval Nilai Realisasi Kinerja s.d. TW III
1	Sangat Tinggi	ST	91 % ≤ 100 %	45 % ≤ 50 %	70 % ≤ 75 %
2	Tinggi	T	76 % ≤ 90%	39 % ≤ 44 %	60 % ≤ 69 %
3	Sedang	S	66 % ≤ 75 %	33 % ≤ 38 %	50 % ≤ 59 %
4	Rendah	R	51 % ≤ 65 %	26 % ≤ 32 %	46 % ≤ 49%
5	Sangat Rendah	SR	≤ 50 %	≤ 25 %	≤ 46 %

Sumber : Permendagri Nomor 54 Tahun 2010

Berdasarkan hasil evaluasi, program-program yang tertuang dalam RKPD Tahun 2021 secara konsisten teranggarkan dalam APBD TA. 2021, sedangkan rata-rata capaian kinerja program dari 34 Perangkat Daerah

lingkup Pemerintah Kota Bima hingga Triwulan II Tahun Anggaran 2021 mencapai 91,57% (Kategori Sangat Tinggi), sedangkan rata-rata capaian kinerja keuangannya mencapai 91,87% (Kategori Sangat Tinggi).

Secara umum, ada beberapa hal yang menjadi faktor kendala dalam pencapaian realisasi kinerja Perangkat Daerah yaitu:

1. Banyaknya program kegiatan yang tertunda karena pandemi COVID-19;
2. *Refocussing* dan realokasi anggaran untuk penanggulangan dan pemulihan COVID-19.

Hasil evaluasi pelaksanaan RPKD Tahun 2021 menurut Perangkat Daerah dapat dideskripsikan sebagaimana tabel berikut ini:

Tabel 2.76. Hasil Evaluasi Pelaksanaan RPKD Kota Bima Tahun 2021

No	Nama Perangkat Daerah	Rata-rata Tingkat Capaian RPKD		Predikat Tingkat Capaian RPKD		Faktor Pendorong	Faktor Penghambat
		Kinerja	Anggaran	Kinerja	Realisasi Anggaran		
		(%)	(%)				
1	2	3	4	5	6	7	8
A	URUSAN WAJIB PELAYANAN DASAR						
1	Dinas Pendidikan dan Kebudayaan	89,96	98,69	Tinggi	Sangat Tinggi	SDM, Sarana dan prasarana, Anggaran yang tersedia.	Masih kurangnya pemahaman dari seluruh unit sistem pengelola pendidikan tentang penerapan manajemen akuntabilitas kinerja dan keuangan.
2	Dinas Kesehatan	90,00	87,58	Tinggi	Sedang	Adanya kejelasan arah pembangunan kesehatan baik nasional maupun daerah sehingga tujuan, visi dan misi, serta arah organisasi jelas.	Ada alokasi anggaran yang dicadangkan untuk penanganan Covid-19 namun tidak terpakai.
3	Dinas Pekerjaan Umum dan Penataan Ruang	98,00	98,91	Sangat Tinggi	Sangat Tinggi	Fasilitasi peningkatan peran serta masyarakat dalam perencanaan tata	Tingginya tingkat kerusakan karena umur konstruksi,

No	Nama Perangkat Daerah	Rata-rata Tingkat Capaian RKPD		Predikat Tingkat Capaian RKPD		Faktor Pendorong	Faktor Penghambat
		Kinerja	Anggaran	Kinerja	Realisasi Anggaran		
		(%)	(%)				
1	2	3	4	5	6	7	8
						ruang	bencana alam dan kurang optimalnya kegiatan operasi dan pemeliharaan, juga rendahnya keterlibatan petani dan stakeholders lainnya dalam pengelolaan jaringan irigasi
4	Dinas Perumahan dan Kawasan Permukiman	98,00	98,59	Sangat Tinggi	Sangat Tinggi	Kuatnya koordinasi dengan masyarakat serta aparatur dan Stakeholder terkait	Jumlah PNS Dinas Perumahan dan Kawasan Permukiman Kota Bima jika dibandingkan dengan tugas dan fungsi masih belum memadai, sehingga berpengaruh terhadap efektifitas pelaksanaan tugas baik administrasi maupun

No	Nama Perangkat Daerah	Rata-rata Tingkat Capaian RKPD		Predikat Tingkat Capaian RKPD		Faktor Pendorong	Faktor Penghambat
		Kinerja	Anggaran	Kinerja	Realisasi Anggaran		
		(%)	(%)				
1	2	3	4	5	6	7	8
							operasional. Laju Pertumbuhan Penduduk jauh lebih cepat dibanding laju pertumbuhan perumahan dan Permukiman Pengajuan/usulan lokasi pengadaan tanah yang diajukan oleh perangkat daerah yang membutuhkan tanah banyak yang tidak sesuai peruntukannya dan tidak dilengkapi dengan kajian teknis
5	Satuan Polisi Pamong Praja	100,00	98,80	Sangat Tinggi	Sangat Tinggi	Peningkatan efektivitas perencanaan kegiatan dan penganggaran.	

No	Nama Perangkat Daerah	Rata-rata Tingkat Capaian RKPD		Predikat Tingkat Capaian RKPD		Faktor Pendorong	Faktor Penghambat
		Kinerja	Anggaran	Kinerja	Realisasi Anggaran		
		(%)	(%)				
1	2	3	4	5	6	7	8
6	Badan Penanggulangan Bencana Daerah	95,00	90,69	Sangat Tinggi	Sangat Tinggi	Peningkatan Partisipasi dan Kapasitas Masyarakat dalam PRB	Penuntasan rehab rekon pasca banjir bandang.
7	Dinas Pemadam Kebakaran dan Penyelamatan	80,00	78,29	Tinggi	Tinggi	Semangat dan komitmen kerja jajaran Dinas Damkar dan Penyelamatan sebagai Dinas yang baru terbentuk.	Masih kurangnya SDM berkompetensi sesuai kebutuhan organisasi. Masih kurangnya sarana operasional.
8	Dinas Sosial	90,00	87,21	Tinggi	Tinggi	SDM, Sarana dan prasarana, Anggaran yang tersedia.	<i>Refocusing</i> program dan anggaran karena COVID-19
B	URUSAN WAJIB BUKAN PELAYANAN DASAR						
9	Dinas Tenaga Kerja	98,00	96,93	Sangat Tinggi	Sangat Tinggi	Koordinasi pelaksanaan program dan kegiatan internal maupun eksternal berjalan baik.	-

No	Nama Perangkat Daerah	Rata-rata Tingkat Capaian RKPD		Predikat Tingkat Capaian RKPD		Faktor Pendorong	Faktor Penghambat
		Kinerja	Anggaran	Kinerja	Realisasi Anggaran		
		(%)	(%)				
1	2	3	4	5	6	7	8
10	Dinas Pemberdayaan Perempuan dan Perlindungan Anak	70,00	69,80	Sedang	Sedang	Dukungan anggaran serta sarana dan prasarana kantor.	Masih terbatasnya data dan informasi yang dibutuhkan untuk perencanaan. Perlu terus didorong peningkatan partisipasi dan kerjasama dengan berbagai stakeholder yang ada di Kota Bima seperti masyarakat, DPRD, Perguruan Tinggi, dan lain sebagainya.
11	Dinas Ketahanan Pangan	90,00	89,21	Sedang	Sedang	Peningkatan kerja sama antara Perguruan Tinggi dengan institusi yang menangani Ketahanan Pangan di tingkat provinsi dan Kabupaten/kota serta pemangku kepentingan (<i>stakeholders</i>) lainnya.	Ada kegiatan yang belum dapat dilaksanakan karena pembatasan aktivitas akibat pandemi Covid-19. Kampanye dan promosi penganekaragaman

No	Nama Perangkat Daerah	Rata-rata Tingkat Capaian RKPD		Predikat Tingkat Capaian RKPD		Faktor Pendorong	Faktor Penghambat
		Kinerja	Anggaran	Kinerja	Realisasi Anggaran		
		(%)	(%)				
1	2	3	4	5	6	7	8
						Sinkronisasi kebijakan baik antar kementerian maupun dengan pihak swasta yang diwujudkan dalam bentuk program dan kegiatan sesuai kewenangan masing-masing namun saling mendukung.	konsumsi pangan masih kurang..
12	Dinas Lingkungan Hidup	85,00	92,51	Tinggi	Sangat Tinggi	SDM, Sarana dan prasarana, Anggaran yang tersedia.	Tidak tersedianya lahan untuk penambahan luasan RTH Publik sehingga menyebabkan terjadinya stagnansi dari luasan RTH Publik dimaksud. Dalam RTRW Kota Bima tahun 2011-2031 telah ditetapkan bahwa untuk luasan RTH

No	Nama Perangkat Daerah	Rata-rata Tingkat Capaian RKPD		Predikat Tingkat Capaian RKPD		Faktor Pendorong	Faktor Penghambat
		Kinerja	Anggaran	Kinerja	Realisasi Anggaran		
		(%)	(%)				
1	2	3	4	5	6	7	8
							Publik minimal 20 persen dari total luas kawasan terbangun.
13	Dinas Kependudukan dan Pencatatan Sipil	100,00	97,14	Sangat Tinggi	Sangat Tinggi	Adanya kejelasan arah pembangunan kependudukan baik nasional maupun daerah sehingga tujuan, visi dan misi, serta arah organisasi jelas. Ketepatan waktu dalam pelaksanaan kegiatan.	Sarana dan prasarana pendukung kinerja masih terbatas
14	Dinas Pengendalian Penduduk dan Keluarga Berencana	93,00	93,00	Sangat Tinggi	Sangat Tinggi	SDM, Sarana dan prasarana, Anggaran yang tersedia.	Ada kegiatan yang belum dapat dilaksanakan karena pembatasan aktivitas akibat pandemi Covid-19.
15	Dinas Perhubungan	95,00	95,89	Sangat Tinggi	Sangat Tinggi	Dukungan anggaran serta sarana dan prasarana kantor.	Keterbatasan sarana dan prasarana pengujian kendaraan bermotor, Pengelolaan

No	Nama Perangkat Daerah	Rata-rata Tingkat Capaian RKPD		Predikat Tingkat Capaian RKPD		Faktor Pendorong	Faktor Penghambat
		Kinerja	Anggaran	Kinerja	Realisasi Anggaran		
		(%)	(%)				
1	2	3	4	5	6	7	8
							parkir belum optimal.
16	Dinas Komunikasi dan Informatika	90,00	87,8	Tinggi	Tinggi	Optimalisasi sistem perencanaan dan pengendalian daerah yang berbasis teknologi informasi yang telah dikembangkan sebagai upaya tersedianya data dan informasi yang cepat, akurat dan aktual serta kualitas analisa pembangunan untuk mendukung kualitas perencanaan dan pengendalian pembangunan daerah.	-
17	Dinas Koperasi, Perindustrian dan Perdagangan	95,00	94,4	Sangat Tinggi	Sangat Tinggi	Dukungan anggaran serta sarana dan prasarana kantor.	Perlu penambahan jumlah aparatur dengan bidang ilmu dan latar belakang

No	Nama Perangkat Daerah	Rata-rata Tingkat Capaian RKPD		Predikat Tingkat Capaian RKPD		Faktor Pendorong	Faktor Penghambat
		Kinerja	Anggaran	Kinerja	Realisasi Anggaran		
		(%)	(%)				
1	2	3	4	5	6	7	8
							pendidikan yang sesuai dengan tugas pokok dan fungsi Dinas Koperindag Kota Bima.
18	Dinas Penanaman Modal dan Pelayanan Terpadu Satu Pintu	98,00	98,05	Sangat Tinggi	Sangat Tinggi	1. Tersedianya anggaran yang cukup; 2. Adanya Kemitraan dan koordinasi dengan Dinas/badan teknis terkait; 3. Tersedianya Sumber Daya Pegawai yang cukup memadai; 4. Tersedianya sarana dan prasarana pendukung.	-
19	Dinas Perpustakaan dan Arsip Daerah	95,00	98,69	Sangat Tinggi	Sangat Tinggi	Sarana dan prasarana yang memadai sehingga dapat meminimalisir hambatan-hambatan tak terduga dalam kegiatan penggunaan anggaran.	Banyak kegiatan (salah satunya Pembudayaan Gemar Membaca Tingkat Daerah Kabupaten/Kota

No	Nama Perangkat Daerah	Rata-rata Tingkat Capaian RKPD		Predikat Tingkat Capaian RKPD		Faktor Pendorong	Faktor Penghambat
		Kinerja	Anggaran	Kinerja	Realisasi Anggaran		
		(%)	(%)				
1	2	3	4	5	6	7	8
						Komitmen kinerja yang berorientasi pada output dan outcome yang baik.	melalui sosialisasi) belum dapat dilaksanakan karena pembatasan aktivitas akibat pandemi Covid-19.
C	URUSAN PILIHAN						
20	Dinas Kelautan dan Perikanan	95,00	93,72	Sangat Tinggi	Sangat Tinggi	Pendekatan sosialisasi kepada masyarakat pesisir dan pembinaan kelompok berkelanjutan sehingga kepedulian masyarakat terhadap kelestarian sumberdaya kelautan dan perikanan akan terwujud. Senantiasa berkoordinasi dengan pemerintah provinsi maupun pusat dalam upaya mendatangkan program-	Penyediaan Prasarana Usaha Perikanan Tangkap tidak jadi dilaksanakan karena penghapusan anggaran pada <i>refocussing</i> .

No	Nama Perangkat Daerah	Rata-rata Tingkat Capaian RKPD		Predikat Tingkat Capaian RKPD		Faktor Pendorong	Faktor Penghambat
		Kinerja	Anggaran	Kinerja	Realisasi Anggaran		
		(%)	(%)				
1	2	3	4	5	6	7	8
						program pendukung yang bersumber dari APBD I maupun APBN.	
21	Dinas Pariwisata	97,50	94,23	Sangat Tinggi	Sangat Tinggi	Peningkatan jumlah personil yang profesional dibidang kepariwisataan, kepemudaan olahraga. Peningkatan kemitraan dengan berbagai kelompok masyarakat yang berhubungan dengan kepariwisataan, kepemudaan olahraga.	Banyak kegiatan (salah satunya Penyelenggaraan, Pengembangan dan Pemasaran Festival dan Olahraga Rekreasi) belum dapat dilaksanakan karena pembatasan aktivitas akibat pandemi Covid-19.
22	Dinas Pertanian	92,00	92,61	Sangat Tinggi	Sangat Tinggi	Adanya komitmen yang baik antara beberapa <i>stakeholder</i> yang tergabung dalam rumpun hijau dalam melahirkan beberapa program/kegiatan yang bertujuan untuk	Masih terbatasnya kualitas sumber daya aparatur, petani dan peternak. Sarana transportasi bagi tenaga teknis lapangan yang masih terbatas.

No	Nama Perangkat Daerah	Rata-rata Tingkat Capaian RKPD		Predikat Tingkat Capaian RKPD		Faktor Pendorong	Faktor Penghambat
		Kinerja	Anggaran	Kinerja	Realisasi Anggaran		
		(%)	(%)				
1	2	3	4	5	6	7	8
						<p>peningkatan kesejahteraan petani peternak serta peningkatan kualitas sumber daya petani peternak dan aparatur pemerintah.</p> <p>Adanya dukungan dan komitmen yang kuat dari Pemerintah, baik Pemerintah Daerah maupun Pemerintah Pusat untuk mempertahankan status lahan pertanian dalam upaya mempertahankan luas tanam pertanian.</p>	
D	URUSAN PENUNJANG						

No	Nama Perangkat Daerah	Rata-rata Tingkat Capaian RKPD		Predikat Tingkat Capaian RKPD		Faktor Pendorong	Faktor Penghambat
		Kinerja	Anggaran	Kinerja	Realisasi Anggaran		
		(%)	(%)				
1	2	3	4	5	6	7	8
23	Sekretariat Daerah	98,50	98,37	Sangat Tinggi	Sangat Tinggi	Sekretariat Daerah Kota Bima didukung dengan sarana dan prasarana berupa kendaraan operasional roda empat dan roda dua, peralatan kantor dan perlengkapan kantor. Selain itu perkembangan teknologi informasi yang pesat dimanfaatkan dengan membuat sistem informasi yang dapat mempermudah dalam pelaksanaan pekerjaan.	Dibutuhkan penguatan koordinasi dan kesamaan pemahaman antar unit kerja (bagian) dalam merumuskan perencanaan dan pelaksanaan kebijakan sehingga program dan anggaran dapat lebih efektif dan efisien.
24	Inspektorat	100,00	99,38	Sangat Tinggi	Sangat Tinggi	Sekretariat Daerah Kota Bima didukung dengan sarana dan prasarana berupa kendaraan operasional roda empat dan roda dua, peralatan kantor dan perlengkapan	Masih minimnya perangkat daerah yang diusulkan sebagai WBK/WBBM di lingkungan Pemerintah Kota Bima. Keterbatasan data

No	Nama Perangkat Daerah	Rata-rata Tingkat Capaian RKPD		Predikat Tingkat Capaian RKPD		Faktor Pendorong	Faktor Penghambat
		Kinerja	Anggaran	Kinerja	Realisasi Anggaran		
		(%)	(%)				
1	2	3	4	5	6	7	8
						kantor. Selain itu perkembangan teknologi informasi yang pesat dimanfaatkan dengan membuat sistem informasi yang dapat mempermudah dalam pelaksanaan pekerjaan.	pendukung proses pembangunan zona integritas menuju WBK/WBBM.
25	Badan Perencanaan Pembangunan Daerah, Penelitian dan Pengembangan	85,00	83,05	Tinggi	Tinggi	Penempatan SDM sesuai kompetensi serta ketersediaan sarana dan prasarana kantor.	Mengupayakan peningkatan dan pengembangan kualitas dan kuantitas sumber daya aparatur perencana melalui pendidikan formal dan jalur pelatihan.
26	Badan Pengelolaan Keuangan dan Aset Daerah	90,00	91,20	Tinggi	Sangat Tinggi	Adanya kegiatan pendampingan penyusunan laporan keuangan oleh Tim BPKP perwakilan NTB. Terus dilakukan	Masih terdapat SPPT tercetak yang bermasalah dan perlu diklarifikasi dan diselesaikan lebih awal, sehingga

No	Nama Perangkat Daerah	Rata-rata Tingkat Capaian RKPD		Predikat Tingkat Capaian RKPD		Faktor Pendorong	Faktor Penghambat
		Kinerja	Anggaran	Kinerja	Realisasi Anggaran		
		(%)	(%)				
1	2	3	4	5	6	7	8
						<p>penyempurnaan aplikasi simda berbasis akrual. SDM pengelola keuangan (PPK dan Bendahara Pengeluaran) mendapatkan bimtek tiap tahun tentang pengelolaan keuangan daerah. Telah dilakukan inventarisasi asset secara menyeluruh pada seluruh SKPD oleh TIM inventarisasi dari KPKNL dan bidang asset BPKAD Kota Bima. Anggaran yang tersedia sangat memadai untuk pelaksanaan kegiatan.</p>	<p>mempengaruhi hasil penagihan. Masih dirasakan kesulitan untuk mengukur validitas harga transaksi pada saat pelayanan terhadap pengalihan hak dalam bentuk jual beli, karena penentuan nilai perolehan adalah antara penjual dan pembeli.</p>

No	Nama Perangkat Daerah	Rata-rata Tingkat Capaian RKPD		Predikat Tingkat Capaian RKPD		Faktor Pendorong	Faktor Penghambat
		Kinerja	Anggaran	Kinerja	Realisasi Anggaran		
		(%)	(%)				
1	2	3	4	5	6	7	8
27	Badan Kepegawaian dan Pengembangan Sumber Daya Manusia	82,00	82,41	Tinggi	Tinggi	Optimalisasi mekanisme kerja dan koordinasi baik secara internal maupun eksternal. Secara internal dapat dimulai dengan sinergitas antar bidang dan evaluasi mekanisme kerja masing-masing bidang serta penataan koordinasi dan administrasi yang baik.	Perlunya optimalisasi sistem perencanaan dan pengendalian daerah yang berbasis teknologi informasi yang telah dikembangkan sebagai upaya tersedianya data dan informasi kepegawaian yang cepat, akurat dan aktual serta kualitas analisa pengembangan SDM untuk mendukung kualitas perencanaan dan pengendalian pengelolaan kepegawaian daerah.
28	Sekretariat DPRD	95,00	95,33	Sangat Tinggi	Sangat Tinggi	Tersedianya sarana dan prasarana yang memadai dalam menunjang	Perlu peningkatan pelaksanaan sistem pengendalian intern

No	Nama Perangkat Daerah	Rata-rata Tingkat Capaian RKPD		Predikat Tingkat Capaian RKPD		Faktor Pendorong	Faktor Penghambat
		Kinerja	Anggaran	Kinerja	Realisasi Anggaran		
		(%)	(%)				
1	2	3	4	5	6	7	8
						pelaksanaan tugas pokok dan fungsi.	(SPI) pada masing-masing Bagian pada Sekretariat DPRD Kota Bima.
29	Kecamatan Rasanae Barat	85,00	87,88	Tinggi	Tinggi	Sarana dan prasarana kantor serta alokasi Dana Kelurahan.	Berbagai kegiatan kemasyarakatan banyak yang tertunda karena pembatasan aktivitas akibat pandemi Covid-19.
30	Kecamatan Rasanae Timur	85,00	87,82	Tinggi	Tinggi	Sarana dan prasarana kantor serta alokasi Dana Kelurahan.	Berbagai kegiatan kemasyarakatan banyak yang tertunda karena pembatasan aktivitas akibat pandemi Covid-19.
31	Kecamatan Asakota	87,50	90,26	Tinggi	Sangat Tinggi	Sarana dan prasarana kantor serta alokasi Dana Kelurahan.	Berbagai kegiatan kemasyarakatan banyak yang tertunda karena pembatasan aktivitas akibat

No	Nama Perangkat Daerah	Rata-rata Tingkat Capaian RKPD		Predikat Tingkat Capaian RKPD		Faktor Pendorong	Faktor Penghambat
		Kinerja	Anggaran	Kinerja	Realisasi Anggaran		
		(%)	(%)				
1	2	3	4	5	6	7	8
							pandemi Covid-19.
32	Kecamatan Mpunda	87,00	88,45	Tinggi	Tinggi	Sarana dan prasarana kantor serta alokasi Dana Kelurahan.	Berbagai kegiatan kemasyarakatan banyak yang tertunda karena pembatasan aktivitas akibat pandemi Covid-19.
33	Kecamatan Raba	91,00	92,05	Sangat Tinggi	Sangat Tinggi	Sarana dan prasarana kantor serta alokasi Dana Kelurahan.	Berbagai kegiatan kemasyarakatan banyak yang tertunda karena pembatasan aktivitas akibat pandemi Covid-19.
34	Badan Kesatuan Bangsa dan Politik	93,00	93,40	Sangat Tinggi	Sangat Tinggi	Optimalnya pelaksanaan tugas Intelijen Daerah yang telah dimiliki oleh Badan Kesatuan Bangsa Dan Politik serta mendorong tumbuhnya	Perlu penempatan aparatur berdasarkan analisa beban kerja yang sudah dilakukan dengan memperhatikan

No	Nama Perangkat Daerah	Rata-rata Tingkat Capaian RKPD		Predikat Tingkat Capaian RKPD		Faktor Pendorong	Faktor Penghambat
		Kinerja	Anggaran	Kinerja	Realisasi Anggaran		
		(%)	(%)				
1	2	3	4	5	6	7	8
						kader-kader Intelijen yang mampu melakukan deteksi dini serta dapat mengeliminir setiap permasalahan yang berkembang di tengah masyarakat	kemampuan masing-masing sumber daya aparatur yang ada.

Sumber: Data diolah

2.2.2. Pencapaian Indikator Kinerja Utama RPJMD Kota Bima Tahun 2018-2023 pada Tahun 2021

Pengukuran Kinerja dilakukan dengan cara membandingkan target setiap indikator dengan realisasinya. Setelah dilakukan penghitungan akan diketahui selisih atau celah kinerja (*performance gap*). Selanjutnya berdasarkan selisih kinerja tersebut dilakukan evaluasi guna mendapatkan strategi yang tepat untuk peningkatan kinerja di masa yang akan datang (*performance improvement*).

Tujuan dilakukannya pengukuran kinerja adalah dalam rangka untuk menilai keberhasilan dan kegagalan pencapaian sasaran strategis Pemerintah Kota Bima. Selanjutnya berdasarkan hasil pengukuran kinerja, dilakukan evaluasi dan analisis pencapaian kinerja guna memberikan informasi yang lebih transparan mengenai sebab-sebab tercapai atau tidak tercapainya kinerja yang telah ditargetkan. Pada Tahun 2018-2023 Pemerintah Kota Bima berusaha mewujudkan misi dan tujuannya melalui 16 sasaran strategis dan 18 indikator kinerja dalam IKU maupun perjanjian kinerja tahun 2019. Kemudian telah dilakukan pengukuran kinerja sasaran sebagaimana tersaji pada Tabel berikut.

Tabel 2.77

Capaian Indikator Kinerja Utama (IKU) Kota Bima Tahun 2018-2022

No	Sasaran Strategis	Indikator Kinerja	Satuan	Capaian 5 Tahun Terakhir					Target Akhir Masa RPJMD (Tahun 2023)	Keterangan	Analisis
				2018	2019	2020	2021	2022			
1	2	3	4	5	6	7	8	9	11	12	
1.	Meningkatnya derajat kesehatan masyarakat	Angka Harapan Hidup	Angka	69,35	70,2	70,38	70,50	70,83	70,35	Pencapaian tahun 2020 sudah melewati target akhir masa RPJMD	Faktor pendukung: • komitmen Pemerintah Kota Bima dalam mendorong program peningkatan pelayanan pada urusan kesehatan, baik peningkatan sarana dan prasarana, SDM, dan anggaran.
2.	Meningkatnya aksesibilitas dan kualitas pendidikan	Angka Partisipasi Wajib Belajar Pendidikan Dasar	Angka	98,29%	98,79%	99,29%	99,17%	98,00%	98.04%	Pencapaian tahun 2020 sudah melewati target akhir masa RPJMD	Faktor pendukung: • Komitmen daerah dalam hal alokasi anggaran pendidikan lebih dari 20% APBD Kendala: • Masih lemah kualitas SDM pendidikan serta sarana dan prasarana.
		Persentase	%	23,17%	26,12%	27,17%	33%	33%	33.17%	Meningkat dari	

No	Sasaran Strategis	Indikator Kinerja	Satuan	Capaian 5 Tahun Terakhir					Target Akhir Masa RPJMD (Tahun 2023)	Keterangan	Analisis
				2018	2019	2020	2021	2022			
1	2	3	4	5	6	7	8	9	11	12	
		peningkatan mutu pendidikan							tahun ketahun		
3.	Meningkatnya Daya Beli masyarakat	Pengeluaran Per Kapita	Rp.000 /bln	1.250	1.399	1.366,74	1.718,5	N/A	1.700,00	Meningkat dari tahun ketahun, tahun 2021 sudah melampaui target akhir masa RPJMD	Faktor pendukung: • Pertumbuhan pada sektor perbankan, UMKM, dan jasa Kendala: • Belum optimalnya pengembangan produk unggulan daerah, terutama peningkatan kualitas dan promosi hasil olahan lokal sehingga produk unggulan daerah menjadi kalah bersaing dengan produk daerah lain.
4.	Meningkatnya ketahanan pangan	Indeks Ketahanan Pangan	Angka	59,9	63,52	65,90	69,28	70,25	63,65	Meningkat dari tahun ketahun	Faktor pendukung: • ketersediaan pangan dan tingkat distribusinya cukup merata. Kendala: • masih kurangnya tingkat

No	Sasaran Strategis	Indikator Kinerja	Satuan	Capaian 5 Tahun Terakhir					Target Akhir Masa RPJMD (Tahun 2023)	Keterangan	Analisis
				2018	2019	2020	2021	2022			
1	2	3	4	5	6	7	8	9	11	12	
										keberagaman/diversifikasi pangan.	
5.	Meningkatnya pertumbuhan ekonomi	Pertumbuhan PDRB	%	6,50%	5,22%	-4,95%	2,08%	N/A	3,90%	Pertumbuhan ekonomi menurun secara signifikan pada tahun 2020. Hal ini merupakan kondisi umum global sebagai dampak pandemi Covid 19, dimana pertumbuhan ekonomi nasional juga berada pada angka -2,03% dan Provinsi NTB pada angka -3,58%.	
6.	Menurunnya angka kemiskinan	Angka Kemiskinan	%	8,79%	8,60%	8,35%	8,88%	8.80	8.20%	Meskipun pertumbuhan ekonomi mengalami kontraksi, angka kemiskinan Kota Bima mengalami penurunan pada tahun 2019 dan 2020. Pemberian Faktor pendukung: • komitmen kepala daerah untuk melaksanakan program penanganan kemiskinan yang terintegrasi, baik perencanaan dan pelaksanaannya.	

No	Sasaran Strategis	Indikator Kinerja	Satuan	Capaian 5 Tahun Terakhir					Target Akhir Masa RPJMD (Tahun 2023)	Keterangan	Analisis
				2018	2019	2020	2021	2022			
1	2	3	4	5	6	7	8		9	11	12
										paket bantuan ekonomi melalui jaring pengaman sosial efektif menaikkan daya beli masyarakat.	Kendala: • masih lemahnya aspek koordinasi dalam pendataan dan verifikasi data kemiskinan di daerah sehingga menghambat pelayanan.
7.	Meningkatnya kesempatan kerja	Tingkat Pengangguran Terbuka	%	2,39	4,18	4,42	3,56	3,73	3,55	Tingkat pengangguran terbuka mengalami peningkatan. Hal ini merupakan imbas dari terganggunya kegiatan usaha masyarakat dikarenakan pembatasan aktivitas ekonomi dan sosial sebagai dampak pandemi Covid-19.	Kendala: • Angkatan kerja di Kota Bima masih perlu ditingkatkan kompetensi/skill-nya sehingga dapat langsung terserap sesuai kebutuhan. Rencana kedepan: • Komitmen Pemerintah Kota Bima dalam mendorong program perluasan lapangan kerja, membangun kelembagaan dan sarana prasarana ketenagakerjaan, seperti membentuk Dinas Tenaga Kerja

No	Sasaran Strategis	Indikator Kinerja	Satuan	Capaian 5 Tahun Terakhir					Target Akhir Masa RPJMD (Tahun 2023)	Keterangan	Analisis
				2018	2019	2020	2021	2022			
1	2	3	4	5	6	7	8	9	11	12	
											dan Balai Latihan Kerja (BLK).
8.	Meningkatnya akuntabilitas kinerja keuangan dan penyelenggaraan pemerintahan daerah	Nilai SAKIP	Huruf dan Angka	B (63,64)	B (67,05)	B (68,48)	B (68,69)	N/A	A (80,01)	Meningkat dari tahun ketahun	Faktor pendukung: <ul style="list-style-type: none"> • Komitmen Kepala Daerah untuk mewujudkan <i>good governance</i>. • Pengelolaan keuangan daerah dan penyusunan Laporan Keuangan Pemerintah Daerah (LKPD) bekerja sama dengan BPKP perwakilan NTB. • Pengelolaan keuangan dan aset daerah didukung dengan pemanfaatan teknologi informasi, seperti aplikasi SIMDA dan SIMBADA.
		Skor LPPD	Angka	Sangat Tinggi (3,1845)	Sangat Tinggi (3,2595)	Sangat Baik (3,2595)	Sangat Baik (3,259)	N/A	Sangat Tinggi (3,2300)	Pencapaian tahun 2019 sudah melewati target akhir masa RPJMD	
		Opini BPK	Huruf	WTP	WTP	WTP	WTP	N/A	WTP	Predikat WTP 7 tahun berturut-turut	
9.	Meningkatnya kemandirian keuangan daerah	Rasio PAD terhadap APBD	%	5,56%	5,62%	6,41%	6,2%	8,99%	6.02%	Pencapaian tahun 2020 sudah melewati target akhir masa RPJMD	Faktor pendukung: <ul style="list-style-type: none"> • peningkatan komitmen petugas dalam mengamankan

No	Sasaran Strategis	Indikator Kinerja	Satuan	Capaian 5 Tahun Terakhir					Target Akhir Masa RPJMD (Tahun 2023)	Keterangan	Analisis
				2018	2019	2020	2021	2022			
1	2	3	4	5	6	7	8	9	11	12	
										kebocoran penerimaan PAD. Kendala: • masih lemah sistem dan sarana prasarana pelayanan sehingga menghambat transparansi penerimaan • Pandemi COVID-19 yang masih melanda seluruh dunia termasuk Kota Bima sangat berdampak pada beberapa sumber PAD Kota bima.	
10.	Meningkatnya kualitas pelayanan publik	Rata-rata skor Indeks Kepuasan Masyarakat	Angka	83,64	82,36	82,61	83,42	86,89	88	Meningkat dari tahun ketahun	Faktor pendukung: • semakin membaiknya penyiapan pada standar pelayanan publik, baik persyaratan pelayanan, prosedur pelayanan, waktu pelayanan, biaya, produk, kompetensi,

No	Sasaran Strategis	Indikator Kinerja	Satuan	Capaian 5 Tahun Terakhir					Target Akhir Masa RPJMD (Tahun 2023)	Keterangan	Analisis
				2018	2019	2020	2021	2022			
1	2	3	4	5	6	7	8	9	11	12	
										perilaku pelayanan, maklumat pelayanan, dan penanganan pengaduan.	
11.	Meningkatnya ketaatan terhadap rencana tata ruang	Persentase Kesesuaian Tata Ruang	%	85%	98%	98%	98,5%	98.8	98.90%	Kesesuaian Tata Ruang menunjukkan ketaatan terhadap rencana tata ruang. Masih ada kawasan yang pemanfaatannya belum sesuai rencana tata ruang, misalnya di kawasan bantaran sungai.	
12.	Meningkatnya kualitas Lingkungan Hidup	Indeks kualitas lingkungan hidup	Angka	76,41	74,13	74,13	52,73	56,08	87	Penurunan Indeks kualitas lingkungan hidup dipengaruhi oleh penurunan kualitas air secara signifikan (bakteri coli) Faktor pendukung: • Efektifnya pelaksanaan Program Pengembangan Kinerja Pengelolaan Persampahan, dan Program Pengendalian	

No	Sasaran Strategis	Indikator Kinerja	Satuan	Capaian 5 Tahun Terakhir					Target Akhir Masa RPJMD (Tahun 2023)	Keterangan	Analisis
				2018	2019	2020	2021	2022			
1	2	3	4	5	6	7	8		9	11	12
											Pencemaran dan Perusakan Lingkungan Hidup pada Dinas Lingkungan Hidup. Kendala: • Pengelolaan air limbah permukiman masih belum optimal.
13.	Meningkatnya kualitas kawasan permukiman	Luas kawasan kumuh	%	14,05	7,32	13,37	11,66	7,91	10	Sasaran strategis ke-13 masih mengacu pada RPJMD sebelum perubahan. Namun untuk tahun 2022, sudah disesuaikan berdasarkan Perubahan RPJMD yang ditetapkan tanggal 7 Juni 2021. Luasan kawasan kumuh pada tahun 2020 mengalami	Faktor pendukung: • Efektifnya pelaksanaan Program Perencanaan Pemukiman Kumuh melalui kegiatan Pendampingan Perencanaan dan Penanganan Kumuh Kota Bima melalui Pokja PKP dan (Kotaku). Kendala: • Belum optimalnya penanganan sampah permukiman dan penanganan air

No	Sasaran Strategis	Indikator Kinerja	Satuan	Capaian 5 Tahun Terakhir					Target Akhir Masa RPJMD (Tahun 2023)	Keterangan	Analisis
				2018	2019	2020	2021	2022			
1	2	3	4	5	6	7	8		9	11	12
										peningkatan sebagai akibat penyesuaian indikator kumuh berdasarkan Peraturan Menteri PUPR Nomor 14 Tahun 2018.	limbah permukiman sebagai bagian dari upaya terintegrasi mengatasi kekumuhan. Rencana kedepan: • Upaya terintegrasi penanganan air limbah permukiman untu pengurangan kekumuhan di Kota Bima.
14.	Meningkatnya kualitas infrastruktur daerah	Persentase peningkatan infrastruktur daerah dalam kondisi baik	%	3,10%	4,21%	2,80%	9,94%	9,96	4,3%	Ada 3 komponen infrastruktur yang diukur yaitu irigasi teknis, jalan dan saluran drainase. Pada tahun 2019, 61,09% infrastruktur irigasi teknis, jalan dan saluran drainase berada dalam kondisi baik. Pada tahun 2020, 63,78% infrastruktur	Faktor pendukung: • keterpaduan pendanaan kegiatan baik yang bersumber dari APBD, APBN maupun dari lembaga non pemerintah lainnya. Kendala: • masih banyaknya jalan di Kota Bima yang belum memiliki status sehingga apabila diterbitkan SK status jalan baru maka akan

No	Sasaran Strategis	Indikator Kinerja	Satuan	Capaian 5 Tahun Terakhir					Target Akhir Masa RPJMD (Tahun 2023)	Keterangan	Analisis
				2018	2019	2020	2021	2022			
1	2	3	4	5	6	7	8	9	11	12	
									dalam kondisi baik. Dengan demikian terdapat peningkatan sebesar 2,8%.	menambah panjang jalan Kota dengan kondisi yang belum baik. Disamping itu, kerusakan infrastruktur akibat bencana banjir bandang Tahun 2016 yang lalu belum sepenuhnya mampu diperbaiki. Rencana kedepan: Peningkatan kualitas kemitraan antara Pemerintah Pusat, Provinsi dan Daerah dalam pembangunan infrastruktur yang ada di Kota Bima.	
15.	Meningkatnya Ketahanan terhadap bencana	Indeks Ketahanan Daerah	Angka	83	84	74	74	74	88	Skor Indeks Ketahanan Daerah Kota Bima menurun pada tahun 2020 karena beberapa dokumen perencanaan mitigasi bencana	Faktor pendukung: <ul style="list-style-type: none"> • adanya PUSDALOPS yang telah terintegrasi dengan pusat. Kendala: <ul style="list-style-type: none"> • Masih kurangnya penyalarsan semua

No	Sasaran Strategis	Indikator Kinerja	Satuan	Capaian 5 Tahun Terakhir					Target Akhir Masa RPJMD (Tahun 2023)	Keterangan	Analisis
				2018	2019	2020	2021	2022			
1	2	3	4	5	6	7	8	9	11	12	
									belum berhasil diperbarui karena penundaan kegiatan sebagai akibat pandemi Covid-19.	dokumen yang mendukung pengkajian risiko dan perencanaan terpadu dan masih belum optimalnya pencegahan dan mitigasi bencana maupun kesiapsiagaan dan penanganan darurat bencana.	
16.	Meningkatnya keamanan, ketenteraman dan ketertiban	Persentase penurunan Angka kriminalitas	%	20%	33%	- 104.1%	66%	68%	45%	Berdasarkan data pada Kepolisian Resort Bima Kota, angka kriminalitas pada tahun 2020 mengalami peningkatan. Dengan demikian, capaian persentase penurunan angka kriminalitas bernilai negatif. Namun demikian, angka ini tidak	Faktor pendukung: • Adanya intervensi program yang dilaksanakan oleh Badan Kesatuan Bangsa dan Politik dan terbentuknya forum-forum seperti Forum Kewaspadaan Dini Masyarakat (FKDM), Forum Konflik Sosial (FPK) yang ikut mendukung penurunan angka kriminalitas dan konflik sosial di

No	Sasaran Strategis	Indikator Kinerja	Satuan	Capaian 5 Tahun Terakhir					Target Akhir Masa RPJMD (Tahun 2023)	Keterangan	Analisis
				2018	2019	2020	2021	2022			
1	2	3	4	5	6	7	8	9	11	12	
									hanya menunjukkan angka kriminalitas di wilayah Kota Bima, melainkan juga di wilayah Kabupaten Bima (Kecamatan Wawo dan Sape) yang merupakan wilayah kewenangan Polres Bima Kota.	Kota Bima. Kendala: • masih belum optimalnya pelaksanaan koordinasi lintas sektor dalam pencegahan tindakan kriminal.	

Sumber: Data diolah

2.3. Permasalahan Pembangunan Daerah

Permasalahan diidentifikasi berdasarkan penyelenggaraan pembangunan yang dikelompokkan berdasarkan urusan yang menyangkut layanan dasar dan tugas/fungsi tiap perangkat daerah diuraikan sebagai berikut:

2.3.1 Urusan Pemerintah Wajib yang Berkaitan dengan Pelayanan Dasar

1. Urusan Pendidikan

- a. Masih kurangnya kualitas serta terjadinya penurunan kualitas sarana prasarana pada beberapa sekolah.
- b. Rendahnya muatan pendidikan karakter dan keagamaan pada sekolah negeri dibanding pada sekolah swasta tertentu disebabkan kekurangan guru yang mengajar muatan pendidikan karakter dan keagamaan tersebut.
- c. Masih adanya tenaga pendidik yang belum memenuhi kualifikasi pendidikan minimal.
- d. Perubahan proses pembelajaran dari belajar disekolah menjadi belajar di rumah sebagai akibat dari pandemi Covid 19.

2. Urusan Kesehatan

- a. Masih rendahnya kesadaran masyarakat dalam melaksanakan PHBS.
- b. Terjadinya pergeseran gaya hidup berdampak pada pergeseran jenis penyakit yang sering muncul (dari penyakit menular menjadi penyakit tidak menular), hipertensi, diabetes, TB, dan lain – lain.
- c. Terjadinya perubahan perilaku masyarakat yang berdampak pada peningkatan jumlah penderita HIV.
- d. Belum semua sarana pelayanan dasar dan rujukan sesuai standar.
- e. Masih kurangnya kompetensi SDM kesehatan (belum sesuai standar).
- f. Peningkatan kasus penyakit menular dan tidak menular.
- g. Belum terpenuhinya kebutuhan SDM kesehatan sesuai standar.
- h. Sasaran pelayanan kesehatan anak usia sekolah dasar dan lansia melebihi kondisi sasaran real di lapangan, hal ini menyebabkan

adanya keterbatasan anggaran untuk pemenuhan kebutuhan pelayanan kesehatan anak usia sekolah dan lansia seperti penyediaan reagent untuk pemeriksaan kesehatan.

- i. Perhitungan cakupan program menggunakan data sasaran proyeksi bukan data real di lapangan sehingga hal ini menyebabkan tidak tercapainya target yang ditetapkan.

3. Urusan Pekerjaan Umum dan Penataan Ruang

- a. Belum optimalnya kualitas dan kuantitas pemenuhan infrastruktur perkotaan.
- b. Menurunnya kualitas pelayanan air bersih.
- c. Masih rendahnya ketersediaan bangunan pelengkap jalan.
- d. Belum maksimalnya pengelolaan jaringan irigasi dan pengairan
- e. Belum optimalnya pemanfaatan dokumen rencana tata ruang sebagai acuan dalam
- f. perencanaan pembangunan
- g. Belum optimalnya pengelolaan perizinan pemanfaatan ruang dan pengaturan pemanfaatan ruang.

4. Urusan Perumahan Rakyat dan Kawasan Pemukiman

- a. Belum tercapainya target 100% rumah tinggal bersanitasi layak.
- b. Belum optimalnya sambungan air bersih bagi kawasan permukiman.
- c. Masih terdapat kawasan kumuh.
- d. Masih adanya rumah tidak layak huni.
- e. Perbaikan rumah tidak layak huni (rutilahu) tidak dapat dilaksanakan secara maksimal karena banyak calon penerima bantuanyang tidak memenuhi kriteria yang dipersyaratkan.

5. Urusan Ketentraman, Ketertiban Umum dan Perlindungan Masyarakat

- a. Masih relatif tingginya kasus penyakit masyarakat.
- b. Masih tingginya kasus pelanggaran PERDA.
- c. Belum optimalnya pelayanan pencegahan dan kesiapsiagaan terhadap bencana alam maupun kebakaran.
- d. Siskamling aktif belum optimal.

- e. Kompleksitas permasalahan gangguan ketentraman, ketertiban umum, dan perlindungan masyarakat, serta rasio Polisi Pamong Praja dengan luas wilayah Kota Bima.
- f. Belum adanya perlindungan hukum bagi Polisi Pamong Praja secara individual jika terkait dengan tindak pidana.
- g. Belum optimalnya dokumen Rencana Kontijensi (Renkon).
- h. Jumlah peralatan dan sarana yang masih terbatas untuk kegiatan penyelamatan dan pemadaman.
- i. Tingkat kesadaran masyarakat yang masih rendah untuk pencegahan dan penanggulangan kebakaran.

6. Urusan Sosial

- a. Belum terpenuhinya pelayanan kebutuhan dasar bagi PMKS.
- b. Masih kurangnya fasilitas umum yang ramah bagi penyandang disabilitas.
- c. Belum Optimalnya Pemberdayaan Potensi Sumber Kesejahteraan Sosial (PSKS).
- d. Belum optimalnya pelaksanaan verifikasi dan validasi Data Terpadu Kesejahteraan Sosial (DTKS).
- e. Pemenuhan indikator SPM belum maksimal.

2.3.2. Urusan Pemerintah Wajib yang Tidak Berkaitan dengan Pelayanan Dasar

1. Urusan Tenaga Kerja

- a. Masih rendahnya tingkat pendidikan pencari kerja.
- b. Masih rendahnya jumlah wirausahawan baru sebagai potensi untuk penyediaan lapangan kerja.
- c. Meningkatnya jumlah pengangguran terdidik, yang muncul karena ketidaksesuaian antara spesifikasi lapangan kerja dengan ketersediaan sumber daya.
- d. Belum meratanya perlindungan tenaga kerja (terutama hak-hak, jaminan kesehatan dan keselamatan kerja, proteksi keselamatan kerja dan jaminan pensiun).
- e. Belum maksimalnya kualitas dan jaringan kerja sama tenaga kerja ke luar negeri dan luar daerah.

2. Urusan Pemberdayaan Perempuan dan Perlindungan Anak

- a. Masih adanya kasus kekerasan terhadap perempuan dan anak.
- b. Masih belum optimalnya pemenuhan terhadap hak-hak anak.
- c. Belum terdapat database terpilah gender Kota Bima sehingga menghambat perhitungan target dan capaian realisasi data partisipasi perempuan dalam ruang publik.
- d. Belum terdapatnya konselor penanganan kasus tindak kekerasan terhadap perempuan dan anak per Kelurahan.

3. Urusan Pangan

- a. Rendahnya pola pangan harapan Kota Bima.
- b. Tingginya persentase pengeluaran belanja pangan dibandingkan dengan belanja non pangan.
- c. Masih ditemukan kasus keamanan dan kesehatan makanan di tengah masyarakat.
- d. Belum direalisasikan dan dikembangkan Kebijakan strategis dari Pemerintah untuk mengatasi penyusutan lahan produktif di perkotaan seperti program sawah abadi sebagai upaya menjaga keseimbangan lingkungan dengan penyusutan lahan pangan di Kota Bima semakin meningkat dan banyaknya alih fungsi lahan pertanian menjadi properti.

4. Urusan Lingkungan Hidup

- a. Masih rendahnya cakupan pelayanan penanganan dan pengelolaan sampah.
- b. Belum optimalnya perlindungan terhadap kawasan lindung dan sumber mata air.
- c. Belum memadainya sarana prasarana persampahan.
- d. Belum optimalnya penerapan prinsip-prinsip lingkungan hidup yang sehat dalam berbagai macam aktifitas pembangunan.
- e. Belum optimalnya law enforcement (penegakan hukum) terhadap sanksi pelanggaran izin lingkungan.
- f. Ketersediaan sarana pemantauan kualitas lingkungan yang belum memadai.

- g. Kualitas air sungai dan anak sungai di Kota Bima saat ini berada pada kondisi tercemar. Penyebab pencemaran terdiri dari dua hal yaitu sampah dan limbah cair. Sampah yang dibuang ke sungai dan anak-anak sungai seringkali menjadi penyebab banjir karena menyumbat aliran air.

5. Urusan Administrasi Kependudukan dan Pencatatan Sipil

- a. Masih kurangnya kesadaran masyarakat dalam mengurus administrasi kependudukan dan catatan sipil.

6. Urusan Pengendalian Penduduk dan Keluarga Berencana

- a. Rendahnya pemahaman masyarakat terhadap ketahanan keluarga.
- b. Masih kurangnya kuantitas maupun kualitas SDM Petugas KB.

7. Urusan Perhubungan

- a. Masih ada kendaraan angkutan umum yang tidak lulus uji KIR dikarekan kurangnya kesadaran pemilik kendaraan dalam memelihara unit secara berkala (yang penting dapat uang tanpa merencanakan pemeliharaan berkala unit) dan kurangnya pengetahuan pengemudi terhadap keadaan unit kendaraan yang dioperasikan.
- b. Kurangnya kesadaran masyarakat terhadap perilaku berlalu lintas yang baik.
- c. Belum optimalnya kualitas sarana prasarana perhubungan.

8. Urusan Komunikasi dan Informatika

- a. Belum optimalnya Pemanfaatan Teknologi Informasi dan Komunikasi oleh birokrasi terutama untuk peningkatan pelayanan publik.
- b. Belum optimalnya integrasi sistem informasi daerah yang telah tersedia dan cukup baik dalam pelaksanaan pemerintahan.
- c. Terbatasnya kemampuan dan keahlian SDM dalam mengelola informasi dan komunikasi.

9. Urusan Koperasi dan Usaha Kecil Menengah

- a. Lambatnya pertumbuhan skala usaha UMKM.

- b. Masih rendahnya daya saing UMKM dalam mengakses pasar.
- c. Belum optimalnya promosi dan pemasaran serta terbatasnya informasi pasar mengenai produk unggulan daerah.
- d. Belum optimalnya pelaksanaan kemitraan usaha antara UMKM dengan pelaku usaha lainnya.
- e. Akses UMKM terhadap sumber-sumber pembiayaan dan permodalan masih lemah.
- f. Masih terbatasnya jiwa kewirausahaan pelaku usaha.
- g. Sumber dana modal usaha umumnya berasal dari tabungan sendiri dan/atau dari lembaga keuangan tidak resmi (rentenir) dan PKL sulit mengakses permodalan.
- h. Program diklat wirausaha baru belum secara maksimal membekali para peserta menjadi wirausaha baru yang tangguh dan berdaya saing.

10. Urusan Penanaman Modal

- a. Belum optimalnya pengembangan infrastruktur pendukung kawasan potensial investasi.
- b. Berkurangnya investasi terpengaruh pandemic Covid-19.
- c. Belum berkembangnya pola kemitraan dan kerja sama dengan investor baik.
- d. Kurangnya informasi potensi investasi yang akurat dan promosi yang terbatas.
- e. Implementasi perizinan terintegrasi secara terpadu belum optimal sehubungan belum ada kesepahaman dengan PD teknis.

11. Urusan Kepemudaan dan Olahraga

- a. Masih rendahnya prestasi atlet daerah.
- b. Masih rendahnya peran organisasi olah raga dalam pembibitan dan pembinaan atlet muda berpotensi.
- c. Terbatasnya sarana dan prasarana olahraga untuk menunjang aktivitas latihan dan pertandingan olahraga.
- d. Rendahnya aktifitas organisasi kepemudaan.
- e. Belum adanya kajian untuk menyusun program-program pencarian bakat dibidang olahraga dan kepemudaan melalui penerimaan siswa

baru di SD dan SMP, serta memberikan pelatihan dan pembinaan secara berkesinambungan agar potensi yang ada bisa menjadi prestasi di masa depan.

12. Urusan Kebudayaan

- a. Belum optimalnya pengelolaan seni dan budaya sebagai aset berharga daerah.
- b. Masih rendahnya pemahaman dan kesadaran pemuda tentang nilai-nilai sosial budaya serta adat istiadat.
- c. Belum optimalnya pengelolaan warisan budaya dan cagar budaya.
- d. Belum optimalnya perlindungan, pengembangan, pemeliharaan dan pembinaan terhadap objek pemajuan kebudayaan yang ada di Kota Bima.
- e. Minimnya kegiatan yang mengakar dalam rangka pengembangan kebudayaan, seperti diskusi, seminar, sarasehan budaya.
- f. Minimnya kegiatan pelatihan dan pembinaan bagi pelaku budaya sebagai pelaku budaya.
- g. Belum optimalnya pembinaan bagi lingkungan seni.

13. Urusan Perpustakaan

- a. Rendahnya minat baca di Kota Bima.
- b. Kurangnya SDM Pustakawan dan Pengelola Perpustakaan yang memiliki kualifikasi pendidikan perpustakaan atau memiliki pengalaman di bidang perpustakaan.
- c. Masih minimnya jaringan informasi, mempermudah akses kedalam sumber-sumber informasi apapun bentuk dan jenisnya.

14. Urusan Kearsipan

- a. Rendahnya pemahaman aparatur birokrasi dalam pengelolaan arsip dinamis dan arsip statis.
- b. Masih kurangnya pemahaman Perangkat Daerah akan pentingnya arsip serta proses dan alur pelaksanaan kearsipan sesuai dengan regulasi yang ada.

- c. Kurangnya SDM arsiparis dan atau petugas kearsipan di setiap OPD yang khusus membidangi tata kelola arsip, yang memiliki kualifikasi pendidikan kearsipan atau berpengalaman di bidang kearsipan.
- d. Belum optimalnya pengadaan sarana dan prasarana kearsipan di OPD.

2.3.3 Urusan Pemerintahan Pilihan

1. Urusan Pariwisata

- a. Masih kurangnya peran serta dan partisipasi masyarakat dalam menunjang pariwisata
- b. Belum terbangunnya kemitraan dan kerjasama dengan daerah lain dalam mengembangkan pariwisata.
- c. Lemahnya daya dukung infrastruktur dan SDM lokal pariwisata.
- d. Berkurangnya kunjungan wisata akibat dampak pandemic Covid-19.
- e. Minimnya destinasi pariwisata yang memenuhi aspek atraksi, amenities, dan aksesibilitas yang baik.
- f. Belum optimalnya dukungan seni dan budaya serta ekonomi kreatif dalam menggerakkan roda pariwisata.

2. Urusan pertanian

- a. Manajemen skala usaha pertanian pada umumnya masih rendah, sehingga potensi sektor pertanian tidak tergali.
- b. Semakin sempitnya lahan pertanian sebagai akibat alih fungsi lahan.
- c. Pertumbuhan jumlah populasi ternak cenderung stagnan, sehingga masuknya daging dari luar untuk memenuhi kebutuhan dalam daerah.
- d. Berkurangnya tenaga kerja di sektor pertanian.

3. Urusan Perdagangan

- a. Belum optimalnya pemanfaatan Teknologi Informasi dalam pemasaran produk.
- b. Terbatasnya akses sumber permodalan bagi para pelaku usaha dalam meningkatkan kapasitas usahanya atau mengembangkan produk yang memiliki daya saing.

- c. Belum tertatanya pedagang kaki lima yang cepat dan cenderung tidak terkendali sehingga menimbulkan eksternalitas negatif bagi sektor lainnya.
- d. Berkurangnya omset perdagangan akibat pandemic Covid-19.

4. Urusan Perindustrian

- a. Terbatasnya kemampuan dan pengetahuan pelaku Industri Kecil dan Menengah (IKM) dalam berinovasi untuk menciptakan dan mengembangkan produknya.
- b. Terbatasnya kemampuan SDM pelaku Industri Kecil dan Menengah (IKM) dalam penguasaan teknologi proses produksi dan desain kemasan produk.

5. Urusan Kelautan dan Perikanan

- a. Manajemen skala usaha perikanan masih rendah.
- b. Masih rendahnya produktifitas hasil perikanan.
- c. Belum terpenuhinya infrastruktur pendukung usaha perikanan.
- d. Rendahnya tingkat pendidikan dan terbatasnya kecakapan petani ikan.
- e. Rendahnya daya saing produk perikanan.

2.3.4 Fungsi Penunjang Urusan Pemerintahan

1. Urusan Perencanaan

- a. Evaluasi dalam urusan penelitian dan pengembangan memperlihatkan bahwa ketersediaan data sebagai data dasar untuk melakukan penelitian dan pengembangan kurang baik. Dengan data yang lengkap dan selalu terupdate akan diperoleh metodologi yang tepat dan keluarlah analisis kebijakan kota yang terukur.
- b. Belum optimalnya kualitas perencanaan pembangunan daerah.
- c. Masih belum semua target program pembangunan yang sudah direncanakan dapat direalisasikan.

2. Urusan Keuangan

- a. Kemampuan keuangan daerah masih terbatas.
- b. Potensi-potensi sumber-sumber pendapatan daerah belum tergali secara optimal.
- c. Karakteristik BPHTB di mana target pendapatannya tidak dapat diprediksi karena sangat tergantung pada transaksi/peralihan hak atas tanah dan bangunan serta kebutuhan untuk membuat akta-akta terkait pembuatan sertifikat di masyarakat.
- d. Belum optimalnya pengelolaan aset daerah.
- e. Belum Optimalnya penggalian Potensi Pajak Reklame.
- f. Masih belum optimalnya pemberian sanksi yang diberikan kepada wajib pajak yang menunggak.

3. Urusan Kepegawaian serta Pendidikan dan Pelatihan

- a. Belum optimalnya sistem tunjangan berbasis kinerja.
- b. Belum optimalnya pengukuran kinerja unit kerja dan individu secara komprehensif.
- c. Penempatan ASN belum sepenuhnya berbasis kompetensi.

4. Fungsi Penunjang Lainnya

- a. Kualitas reformasi birokrasi belum optimal.
- b. Sistem Pengendalian Intern Pemerintah (SPIP) belum dilakukan pemerataan secara optimal.
- c. Belum ada data pemetaan ekonomi perkecamatan se-kota Bima untuk menentukan potensi konflik lingkup sosial ekonomi dan budaya.

BAB III

RANCANGAN KERANGKA EKONOMI DAERAH DAN KEBIJAKAN KEUANGAN DAERAH

Rancangan kerangka ekonomi daerah tahun 2023 meliputi kerangka ekonomi secara makro dan kerangka pendanaan. Dalam RKPD tahun 2023 kerangka ekonomi makro memberikan gambaran tentang perkiraan kondisi ekonomi makro Kota Bima baik yang dipengaruhi faktor internal serta variabel eksternalitas yang memberi pengaruh signifikan antara lain perekonomian regional, nasional maupun perekonomian global.

Dalam rangka mencapai target kinerja daerah yang telah ditentukan, kerangka pendanaan menjadi bagian sangat penting, memberikan fakta dan analisis terkait perkiraan sumber-sumber pendapatan dan besaran pendapatan dari sektor-sektor potensial, perkiraan kemampuan pembelanjaan dan pembiayaan untuk pembangunan tahun 2023. Kerangka pendanaan ini menjadi basis kebijakan anggaran untuk mengalokasikan secara efektif dan efisien dengan perencanaan anggaran berbasis kinerja.

Fakta dan analisa yang diberikan terkait rancangan kerangka ekonomi tahun 2023 diharapkan akan mampu menjembatani fungsi perencanaan dan penganggaran yang efektif dalam mengawal pencapaian target kinerja pembangunan maupun menyelesaikan permasalahan dan isu-isu strategis yang telah teridentifikasi di Kota Bima.

3.1. Arah Kebijakan Ekonomi Daerah

Arah kebijakan pembangunan ekonomi daerah untuk tahun 2023 tidak lepas dari pencapaian pembangunan ekonomi pada tahun 2021, serta proyeksi, prospek dan tantangan perekonomian tahun 2023. Arah kebijakan pembangunan ekonomi daerah dapat mempercepat pertumbuhan dan pemerataan pembangunan dengan penerapan prinsip pembangunan berkelanjutan, sehingga mampu meningkatkan produktivitas dan daya saing ekonomi.

3.1.1. Kondisi Ekonomi Makro Kota Bima

Produk Domestik Regional Bruto (PDRB) merupakan nilai tambahan bruto seluruh barang dan jasa yang tercipta dihasilkan di wilayah domestik atau negara yang timbul akibat berbagai aktivitas ekonomi dalam suatu waktu tertentu. Manfaat PDRB selain sebagai dasar perhitungan laju pertumbuhan ekonomi, juga untuk melihat struktur ekonomi suatu daerah/wilayah dalam mengelola sumber daya yang dimilikinya sehingga besaran PDRB sangat tergantung pada potensi sumber daya alam, sumber daya manusia dan teknologi di daerah/wilayah tersebut.

Nilai PDRB Kota Bima atas dasar harga berlaku pada tahun 2021 mencapai 4.301,03 triliun rupiah. Secara nominal, nilai PDRB ini mengalami peningkatan sebesar 167,9 milyar rupiah dibandingkan dengan tahun 2020 yang mencapai 4.133,13 triliun rupiah.

Tabel 3.1. PDRB Atas Dasar Harga Berlaku Menurut Lapangan Usaha di Kota Bima (dalam miliar rupiah) Tahun 2017 - 2021

Tahun	2017	2018	2019	2020	2021
PDRB (Juta Rp.)	3.632,89	3.945,92	4.267,45	4.133,13	4.301,03

Sumber: BPS, 2022

Pertumbuhan ekonomi merupakan salah satu indikator makro untuk melihat salah satu kinerja perekonomian secara riil di suatu wilayah. Laju pertumbuhan ekonomi dihitung berdasarkan perubahan PDRB atas dasar harga konstan tahun yang bersangkutan terhadap tahun sebelumnya.

Berdasarkan harga konstan 2010, angka PDRB juga mengalami peningkatan dari 2,879 triliun pada tahun 2020 menjadi 2,939 pada tahun 2021.

Setelah terjadi penurunan produksi diseluruh lapangan usaha dan adanya inflasi akibat efek global covid-19 pada tahun 2020, pada tahun 2021 perekonomian Kota Bima mengalami peningkatan lebih dari 2%. Kenaikan terbesar terjadi pada pengadaan listrik dan gas. Sementara produksi pada pertanian, kehutanan, dan perikanan hanya meningkat 0,01%.

**Tabel 3.2. Produk Domestik Regional Bruto Atas Dasar Harga Konstan
Tahun 2010 Menurut Lapangan Usaha di Kota Bima (Miliar rupiah)
Tahun 2017 – 2021**

Lapangan Usaha PDRB	Laju Pertumbuhan Produk Domestik Regional Bruto pada Harga Pasar Konstan 2010 menurut Lapangan Usaha (Persen)				
	Tahun 2017	Tahun 2018	Tahun 2019	Tahun 2020	Tahun 2021
A.Pertanian, Kehutanan, dan Perikanan	388,14	400,11	412,92	410,77	410,79
B.Pertambangan dan Penggalian	11,74	12,33	12,91	11,99	12,14
C.Industri Pengolahan	96,31	99,70	103,92	103,20	103,81
D.Pengadaan Listrik dan Gas	6,47	6,60	7,09	7,67	8,27
E.Pengadaan Air, Pengelolaan Sampah, Limbah, dan Daur Ulang	-	-	0,98	0,96	0,96
F.Konstruksi	277,81	291,52	305,62	266,80	284,10
G.Perdagangan Besar dan Eceran, Reparasi Mobil dan Sepeda Motor	652,23	691,30	740,10	695,71	711,18
H.Transportasi dan Pergudangan	295,61	308,06	326,41	260,35	263,95
I.Penyediaan Akomodasi dan Makan Minum	70,50	74,63	78,07	73,98	75,01
J.Informasi dan Komunikasi	50,91	54,28	56,96	64,64	67,97
K.Jasa Keuangan dan Asuransi	66,51	70,63	71,96	73,36	73,37
L.Real Estat	137,45	145,33	153,60	155,58	157,37
M,N.Jasa Perusahaan	9,44	10,13	10,56	10,35	10,37
O.Administrasi Pemerintahan, Pertahanan dan Jaminan Sosial	274,31	276,99	280,51	279,44	283,97
P.Jasa Pendidikan	212,64	224,40	241,35	244,61	248,06
Q.Jasa Kesehatan dan Kegiatan Sosial	93,53	100,89	106,18	107,06	113,17
R,S,T,U.Jasa Lainnya	106,65	112,74	119,91	112,75	114,64
Produk Domestik Regional Bruto	2.751,19	2.880,59	3.029,04	2.879,22	2.939,13

Sumber : BPS Kota Bima Dalam Angka 2022

1. Inflasi

Inflasi diartikan sebagai kenaikan harga barang dan jasa secara umum dan terus menerus dalam jangka waktu tertentu. Di samping inflasi, ada istilah dalam ekonomi yang disebut deflasi yaitu kondisi dimana harga barang mengalami penurunan secara terus menerus.

Inflasi tentu tidak semata-mata terjadi begitu saja, karena ada beberapa hal yang mendorong meningkatnya harga barang dan jasa secara umum, di antaranya adalah enam faktor berikut:

- Bertambahnya uang yang beredar di masyarakat;
- Permintaan yang tinggi terhadap suatu barang atau jasa sehingga mendorong adanya kenaikan harga barang atau jasa tersebut karena menjadi rebutan;
- Ketidakseimbangan antara permintaan dengan penawaran;
- Peningkatan biaya produksi yang secara langsung berimbas pada harga barang atau jasa yang diproduksi;
- Perilaku masyarakat yang seringkali memprediksi atau disebut sebagai inflasi ekspetasi;
- Kekacauan ekonomi dan politik, misalnya peristiwa tahun 1998 di Indonesia.

Inflasi Kota Bima pada tahun 2021 sebesar 0,13 persen, sedikit lebih rendah dibandingkan dengan inflasi Provinsi NTB sebesar 0,17 persen.

Tabel 3.3. Nilai inflasi rata-rata Tahun 2017-2021 Kota Bima

Uraian	2017	2018	2019	2020	2021
Nasional	3,61	3,13	2,72	2,02	1,87
Provinsi NTB	3,70	3,16	2,22	2,15	0,17
Kota Bima	4,08	3,22	2,27	2,05	0,13

Sumber: BPS, 2022

Pada bulan Februari, Juni, September dan Oktober 2021, inflasi di Kota Bima mencapai nilai negatif. Nilai inflasi yang rendah dapat terjadi sebagai buah perbaikan dari sisi persediaan dan sistem distribusi dan

logistik atas barang-barang kebutuhan; tetapi dapat juga dipandang dari penurunan permintaan akibat daya beli masyarakat turun.

Penurunan harga atau inflasi negatif (disinflasi) juga bukan kabar baik bagi dunia usaha yang banyak pelakunya tengah mengalami Resesi Neraca. Dalam situasi disinflasi yang berkepanjangan akan berdampak pada penurunan penerimaan dunia usaha yang memaksa untuk melakukan pengetatan dan dampaknya pada tenaga kerja. Berbagai kondisi ini secara langsung merupakan dampak dari penurunan aktivitas ekonomi akibat pandemi covid-19.

Faktor pertumbuhan ekonomi dan tingkat suku bunga BI juga merupakan faktor yang dapat mempengaruhi tingkat inflasi di Kota Bima, ketika pertumbuhan ekonomi terjadi maka pendapatan masyarakat cenderung naik dan kegiatan ekonomi juga akan semakin besar. Kondisi tersebut akan mempengaruhi kegiatan ekonomi riil, perdagangan, serta kegiatan di sektor moneter. Ketika suku bunga BI naik maka masyarakat cenderung untuk menginvestasikan dananya pada tabungan sehingga akan mengurangi jumlah uang beredar dan pada akhirnya akan menurunkan tingkat inflasi. Tetapi jika terjadi sebaliknya tingkat suku bunga terlalu rendah sehingga orang cenderung membelanjakan uang yang dimilikinya maka hal ini akan dapat mendorong terjadi inflasi.

Oleh karena kebijakan moneter yang tepat oleh BI menjadi sangat penting dalam pengendalian tingkat inflasi, dan selama ini hal itu telah dijalankan dengan baik oleh BI. Disamping itu keberhasilan pengendalian harga sembilan bahan pokok oleh pemerintah daerah juga akan dapat mempengaruhi tingkat inflasi di Kota Bima. Pengendalian harga bahan pokok khususnya kelancaran *supply* dan distribusinya perlu diperhatikan karena iklim yang kurang mendukung dan kondisi jalan yang kurang baik akan kurang dapat menjamin kestabilan harga sembilan bahan pokok di Kota Bima.

2. Ketenagakerjaan

Ketenagakerjaan merupakan bidang yang penting dalam peningkatan kesejahteraan masyarakat karena dalam bidang ini akan terlihat kualitas sumber daya manusia sekaligus *income* rumah tangga untuk memenuhi kebutuhan sehari-hari. Dalam bahasan ketenagakerjaan,

Tingkat Pengangguran Terbuka (TPT) merupakan indikator yang relevan dalam melihat pencapaian tujuan pembangunan di bidang ketenagakerjaan dimana semakin menurun tingkat pengangguran akan mengindikasikan peningkatan kesejahteraan manusia karena diasumsikan pendapatan rumah tangga yang meningkat.

Pada tahun 2021 total angkatan kerja di Kota Bima pada tahun 2021 adalah sebesar 103.498, dimana yang bekerja adalah sebanyak 99.811 orang dan yang menganggur sebesar 3.687 orang. Tingkat pengangguran terbuka (TPT) Kota Bima tahun 2021 berada pada angka 3,56%, menurun dari tahun 2020 yang mencapai 4,42% dari total angkatan kerja, dan angka pengangguran Kota Bima Tahun 2019 mencapai 4,18%.

Pertumbuhan ekonomi Kota Bima yang diharapkan terus meningkat, memberikan peluang semakin luasnya kesempatan kerja bagi masyarakat sehingga mampu menyerap lebih banyak tenaga kerja dan menurunkan tingkat pengangguran.

Statistik ketenagakerjaan Kota Bima selama periode 2017 sampai 2021 dari BPS Kota Bima dapat dilihat pada tabel berikut.

Tabel.3.4. Tingkat Partisipasi Angkatan Kerja, Tingkat Pengangguran Terbuka dan Penduduk yang Bekerja Kota Bima Tahun 2017-2021

Uraian	2017	2018	2019	2020	2021
Tingkat Partisipasi Angkatan Kerja (TPAK) (%)	67,02	71,30	71,62	74,24	N/A
Tingkat Pengangguran Terbuka (TPT) (%)	3,51	2,39	4,18	4,42	3,56
Bekerja	70.110	85.455	89.930	99.361	99.811

Sumber: BPS, 2022

3. Kemiskinan

Selama kurun waktu 2017-2020, persentase penduduk miskin di Kota Bima mengalami penurunan. Namun pada tahun 2021 angka kemiskinan naik dari tahun sebelumnya. Hal ini merupakan dampak penurunan aktivitas ekonomi karena pandemi Covid-19.

Pada tahun 2017 persentase penduduk miskin Kota Bima tercatat sebesar 9,27% menurun menjadi 8,35% pada tahun 2020. Pada tahun 2021 persentase kemiskinan naik menjadi 8,88%.

Persentase tingkat kemiskinan Kota Bima tersebut masih lebih rendah dibandingkan tingkat kemiskinan Nasional dan Provinsi NTB tahun 2021 yaitu masing-masing sebesar 9,71% dan 13,83%.

Tabel.3.5. Persentase Penduduk Miskin Tahun 2017 - 2021

Persentase Penduduk Miskin	2017	2018	2019	2020	2021
Nasional	10,12	9,66	9,66	7,89	9,71
Provinsi NTB	15,05	14,63	14,63	13,97	13,83
Kota Bima	9,27	8,79	8,60	8,35	8,88

Sumber: BPS, 2022

Pada umumnya kemiskinan dipengaruhi oleh sikap dan kebiasaan hidup yang tidak produktif, rendahnya tingkat pendidikan dan derajat kesehatan, di samping terbatasnya lapangan kerja serta terbatasnya dukungan sistem kelembagaan sosial dan ekonomi. Oleh karena itu tantangan yang harus dihadapi oleh pemerintah daerah adalah mendorong pengembangan sektor dan kegiatan ekonomi yang menyerap tenaga kerja relatif tinggi seperti pertanian dan perkebunan, serta usaha mikro kecil, menengah dan koperasi. Koordinasi sinergi dalam mengoptimalkan kebijakan dan program penanggulangan kemiskinan.

3.1.2 Tantangan dan Prospek Perekonomian Daerah

Memperhatikan kinerja perekonomian Kota Bima pada waktu yang lalu, kondisi perekonomian global, kondisi perekonomian dan kondisi politik nasional dan global, diperkirakan perekonomian Kota Bima masih akan dihadapkan pada sejumlah permasalahan sebagai berikut:

- a. Kualitas hidup dan kesejahteraan masyarakat masih perlu ditingkatkan,
- b. Pemerataan pembangunan dan pengembangan potensi ekonomi kreatif berbasis potensi unggulan daerah masih perlu ditingkatkan,
- c. Belum optimalnya tata kelola pemerintahan yang baik,
- d. Belum optimalnya infrastruktur dan daya dukung lingkungan.

Dalam upaya menjawab tantangan tersebut, maka upaya yang akan dilakukan dalam pemantapan perekonomian daerah, adalah sebagai berikut:

- a) Meningkatkan kapasitas Sumber Daya Manusia (SDM) melalui pendidikan dan meningkatkan skala ekonomi dan kapasitas Industri Kecil dan Menengah (IKM),
- b) Mendorong berkembangnya sektor ekonomi potensial daerah sebagai sumber pertumbuhan baru yang disesuaikan dengan karakteristik daerah,
- c) Meningkatkan koordinasi antar Perangkat Daerah dalam upaya peningkatan sistem tata kelola pemerintahan,
- d) Mendorong percepatan pembangunan infrastruktur yang akan mendukung tumbuhnya sektor – sektor ekonomi potensial,
- e) Pengembangan Tehnologi Tepat Guna (TTG) dan Penciptaan Inovasi Daerah.

Memperhatikan kondisi yang ada, tantangan dan upaya serta berdasarkan target capaian RPJMD Kota Bima Tahun 2018 – 2023 maka kondisi perekonomian di Kota Bima Tahun 2023 diproyeksikan sebagai berikut:

Tabel 3.6. Proyeksi Indikator Ekonomi Daerah Kota Bima Tahun 2019-2021 dan Target 2021

Indikator Ekonomi	Capaian Tahun			Target Tahun 2023
	2019	2020	2021	
Pertumbuhan Ekonomi	5,15 %	-4,95 %	2,08	3,9%
IPM	75,80	75,81	76,11	76,2
Indeks Gini	0,371	0,375	0,413	0,275
Angka Kemiskinan	8,60%	8,35%	8,88%	8,2%
Tingkat Pengangguran Terbuka	4,18%	4,42%	3,56%	2,4%

Sumber : RPJMD Kota Bima 2018-2023

3.2. Arah Kebijakan Keuangan Daerah

Menurut Peraturan Menteri Dalam Negeri Nomor 86 Tahun 2017 bahwa Keuangan Daerah adalah semua hak dan kewajiban Daerah dalam rangka penyelenggaraan Pemerintahan Daerah yang dapat dinilai dengan uang serta segala bentuk kekayaan yang dapat dijadikan milik Daerah berhubung dengan hak dan kewajiban Daerah tersebut. Dalam rangka pelaksanaan urusan pemerintahan yang menjadi kewenangan Pemerintahan Daerah, pengelolaan keuangan daerah merupakan bagian yang tidak terpisahkan dari sistem pengelolaan keuangan negara dan merupakan elemen pokok dalam penyelenggaraan pemerintahan daerah.

Sesuai dengan Undang-Undang Nomor 23 Tahun 2014 tentang Pemerintahan Daerah bahwa Pengelolaan keuangan Daerah merupakan bagian yang tidak terpisahkan dari penyelenggaraan Urusan Pemerintahan yang menjadi kewenangan Daerah sebagai akibat dari penyerahan Urusan Pemerintahan.

Arah kebijakan keuangan daerah adalah uraian tentang kebijakan yang akan dipedomani selama 1 (satu) tahun kedepan dalam mengelola pendapatan daerah, belanja daerah, dan pembiayaan daerah. Dengan melihat kemampuan tersebut dapat diperoleh gambaran dalam penentuan kebijakan daerah. Penyelenggaraan fungsi pemerintahan daerah akan terlaksana secara optimal apabila penyelenggaraan urusan pemerintahan diikuti dengan pemberian sumber-sumber penerimaan yang cukup kepada daerah dengan mengacu pada peraturan perundang-undangan.

Berkaitan dengan kemampuan keuangan daerah yang terbatas dapat dilihat dari penerimaan fiskal daerah. Terbatasnya sumber-sumber penerimaan fiskal telah menempatkan pengelolaan aset daerah secara profesional pada posisi yang amat potensial untuk menunjang penerimaan Pemerintah Daerah.

Proses penganggaran merupakan tahap penting setelah tahapan perencanaan. Penganggaran pada dasarnya merupakan proses penentuan jumlah alokasi sumber-sumber ekonomi untuk setiap program dan kegiatan dalam bentuk satuan uang untuk memfasilitasi tercapainya tujuan organisasi. Dengan demikian dalam melakukan analisis penganggaran keuangan daerah yang tepat harus memperhatikan tujuan organisasi

untuk menghasilkan kebijakan yang efektif dan efisien dalam perencanaan pengelolaan keuangan daerah.

Kemampuan keuangan daerah dapat dilihat dari anggaran pendapatan dan belanja daerah. Ditinjau dari sisi APBD, keuangan daerah dipergunakan untuk membiayai program/kegiatan dalam rangka penyelenggaraan pemerintahan dan pembangunan dari tahun ke tahun diperkirakan akan terus meningkat.

Peningkatan ini menyesuaikan dengan perkembangan kebutuhan pembangunan, baik secara fisik maupun non fisik. Akan tetapi, dengan kemampuan finansial yang terbatas maka perlu dilakukan pemilihan prioritas terhadap program-program yang ada di samping mengupayakan efisiensi terhadap pengalokasian anggaran dalam APBD tahun 2023 nanti. Sehingga dengan demikian program prioritas yang dilaksanakan pada tahun 2023 dapat memberikan kepastian dampak positif dan manfaat yang sebesar-besarnya bagi peningkatan kualitas hidup dan pelayanan pemerintah kepada masyarakat.

Pada akhir tahun 2019, beberapa peraturan baru yang merupakan penjabaran dari Undang-Undang Nomor 23 Tahun 2014 diterbitkan pemerintah pusat, termasuk dengan Peraturan Pemerintah Nomor 12 Tahun 2019 tentang Pengelolaan Keuangan Daerah yang merupakan pengganti dari Peraturan Pemerintah Nomor 58 Tahun 2005 tentang Pengelolaan Keuangan Daerah. Peraturan tersebut ditindaklanjuti dengan Peraturan Menteri Dalam Negeri Nomor 90 Tahun 2019 tentang Klasifikasi Kodefikasi, dan Nomenklatur Perencanaan Pembangunan dan Keuangan Daerah dan Keputusan Menteri Dalam Negeri Nomor 050-3708 Tahun 2020 tentang Hasil Verifikasi dan Validasi Pemuktahiran Klasifikasi, Kodesifikasi dan Nomenklatur Perencanaan Pembangunan dan Keuangan Daerah serta Peraturan Menteri Dalam Negeri Nomor 77 Tahun 2020 tentang Pedoman Teknis Pengelola Keuangan Daerah.

Analisis dan proyeksi mempertimbangkan perkembangan realisasi pendapatan tahun 2020-2021 dan target pendapatan daerah Pemerintah Kota Bima tahun 2022 dan 2023.

Hingga tahun 2021 Indonesia menghadapi pandemi COVID-19 dengan penyebaran yang sangat cepat. hal ini berdampak pada banyak aspek antara lain aspek sosial dan ekonomi. Sektor usaha masyarakat kecil dan

menengah, bahkan industri dalam skala besar juga terkena imbasnya akibat dampak pandemi COVID-19 ini.

Terdapat beberapa asumsi yang menjadi dasar Proyeksi Pendapatan dan Belanja Pemerintah Kota Bima tahun 2022-2023 yaitu rata-rata realisasi pendapatan Tahun Anggaran 2020-2021, Pertumbuhan ekonomi nasional pada tahun 2021 secara nasional sebesar 3,69% dan Provinsi Nusa Tenggara Barat sebesar 4,5-5,5%, proyeksi pertumbuhan ekonomi nasional berdasarkan Kementerian Keuangan pada tahun 2022 sebesar 4,8% dan diperkirakan inflasi berdasarkan data Bank Indonesia berkisar 3,26%-4,13% pada tahun 2022.

3.2.1. Arah Kebijakan Pendapatan Daerah

Pendapatan daerah adalah hak Pemerintah Daerah yang diakui sebagai penambah nilai kekayaan bersih. Proyeksi pendapatan daerah merupakan perkiraan yang terukur secara rasional yang direncanakan dapat dicapai untuk setiap sumber pendapatan. Adapun komponen dari pendapatan daerah, meliputi: pendapatan asli daerah, dana perimbangan/pendapatan transfer, dan lain-lain pendapatan daerah yang sah.

Kebijakan pendapatan daerah Pemerintah Kota Bima merupakan perkiraan yang terukur dan memiliki kepastian serta dasar hukum yang jelas. Kebijakan tersebut diarahkan pada upaya peningkatan pendapatan daerah dari sektor pajak daerah, retribusi daerah, dan dana perimbangan dalam rangka mendukung pembangunan daerah dengan optimalisasi pemanfaatan sumber-sumber pendapatan dan aset-aset pemerintah daerah. Untuk meningkatkan pendapatan daerah Pemerintah Kota Bima tahun anggaran 2023 dilakukan upaya-upaya sebagai berikut:

1. Intensifikasi dan ekstensifikasi sumber pendapatan melalui penerapan secara penuh penyesuaian tarif terhadap pajak daerah dan retribusi daerah;
2. dilakukan pemutakhiran terhadap data Pendapatan Asli Daerah;
3. Inovasi pelayanan pada Pendapatan Asli Daerah, antara lain metode pembayaran/transaksi pembayaran terhadap pajak daerah akan dikembangkan melalui non tunai dan mobile, sehingga masyarakat dapat melakukan transaksi perpajakan dimana saja dan kapan saja,

saat ini untuk pembayaran pajak khususnya Pajak Bumi dan Bangunan Perdesaan dan Perkotaan dapat dilakukan melalui mesin ATM Bank NTB Syariah dan beberapa aplikasi mobile;

4. Integrasi data perpajakan antara instansi terkait, sehingga akan meminimalisir terjadinya data yang tidak valid;
5. Perkembangan infrastruktur di Kota Bima semakin meningkat serta perkembangan ekonomi penduduk;
6. Menambah penyertaan modal pada perusahaan daerah sehingga diharapkan meningkatkan deviden;
7. Meningkatkan kesadaran, kepatuhan, dan kepercayaan serta partisipasi aktif masyarakat/lembaga dalam memenuhi kewajibannya membayar pajak dan retribusi;
8. Meningkatkan dan mengoptimalkan pengelolaan aset daerah secara profesional;
9. Meningkatkan kemampuan aparatur yang berkompeten dan terpercaya dalam rangka peningkatan pendapatan dengan menciptakan kepuasan pelayanan prima.

Adapun kebijakan pendapatan untuk meningkatkan dana perimbangan/dana transfer sebagai upaya peningkatan kapasitas fiskal daerah sebagai berikut:

1. Mengoptimalkan penerimaan pajak orang pribadi dalam negeri (PPH OPDN), PPh Pasal 21, pajak ekspor, dan PPh Badan;
2. Meningkatkan akurasi data sumber daya alam sebagai dasar perhitungan bagi hasil dalam dana perimbangan;.
3. Pertukaran informasi dan kerjasama dalam pengawasan terkait peningkatan penerimaan yang bersumber dari pajak yang dikelola oleh provinsi yang berada pada wilayah Kota Bima.

Strategi pencapaian Lain-lain Pendapatan Yang Sah yang optimal ditempuh melalui Koordinasi dengan kementerian teknis dan lembaga non pemerintah.

Realisasi Pendapatan Tahun 2020-2021 dan Proyeksi Pendapatan Tahun 2021-2023, disajikan pada Tabel 3.7 dan tabel 3.8 berikut:

Tabel 3.7
Realisasi Pendapatan Daerah Pemerintah Kota Bima
Tahun 2021 – Triwulan II 2022

Uraian	Realisasi 2021	Anggaran 2022	Realisasi Triwulan II - 2022
1	2	3	4
PENDAPATAN	729.691.368.758,67		
Pendapatan Asli Daerah	46.997.373.754,60	68.794.231.310,00	14.740.804.307,45
Pajak daerah	19.507.819.782,88	24.368.139.721,00	9.772.081.790,62
Retribusi daerah	15.196.689.454,00	28.806.875.800,00	3.397.327.039,28
Hasil pengelolaan keuangan daerah yang dipisahkan	1.284.388.411,79	1.650.003.101,00	0,00
Lain-lain PAD yang sah	11.008.476.106,00	13.969.212.688,00	1.571.395.477,55
Dana Perimbangan	590.389.610.762,00	632.289.673.000,00	307.886.720.717,00
Dana bagi hasil pajak /bagi hasil bukan pajak	29.661.472.762,00	31.219.308.000,00	
Dana alokasi umum	432.159.814.000,00	432.159.814.000,00	
Dana alokasi khusus	128.568.324.000,00	92.298.823.000,00	
Lain-Lain Pendapatan Daerah yang Sah	96.108.831.132,00	52.809.197.492,00	18.956.417.523,00
Pendapatan Hibah	17.768.000.000,00	0	0
Pendapatan Lainnya	0	0	0
Pendapatan Dana darurat	0	0	0
Dana bagi hasil pajak dari provinsi dan Pemerintah Daerah lainnya	48.315.688.132,00	52.809.197.492,00	18.956.417.523,00
Dana penyesuaian dan otonomi khusus	30.025.143.000,00	0	0

Sumber: LKPD Pemerintah Kota Bima

Tabel 3.8
Proyeksi/Target Pendapatan Daerah Pemerintah Kota Bima
Tahun 2023

No.	Uraian	Jumlah		
		APBDP 2021	APBD 2022	RKPD 2023
1	2	3	4	5
4	PENDAPATAN	745.404.518.907,00	763.421.815.802,00	788.967.902.242,00
4.1	Pendapatan Asli Daerah	58.906.077.013,00	68.794.231.310,00	60.035.728.910,00
4.1.01	Pajak daerah	23.131.077.198,00	24.368.139.721,00	24.368.139.721,00
4.1.02	Retribusi daerah	18.928.026.700,00	28.806.875.800,00	20.048.373.400,00
4.1.03	Hasil pengelolaan keuangan daerah yang dipisahkan	1.650.003.101,00	1.650.003.101,00	1.650.003.101,00
4.1.04	Lain-lain PAD yang sah	15.196.970.014,00	13.969.212.688,00	13.969.212.688,00
4.2	Pendapatan Transfer	675.341.931.135,00	694.627.584.492,00	728.932.173.332,00
4.2.01	Transfer Pemerintah Pusat	620.414.753.762,00	641.818.387.000,00	676.622.975.840
4.2.02	Transfer Antar Daerah	48.315.688.132,00	52.809.197.492,00	52.309.197.492,00
4.3	Lain-Lain Pendapatan Daerah yang Sah	17.768.000.000,00	0,00	0,00
4.3.03	Lain-lain Pendapatan Sesuai dengan Ketentuan Peraturan Perundang-Undangan	17.768.000.000,00	0,00	0,00

Sumber: RPJMD Pemerintah Kota Bima (diolah)

Berdasarkan tabel 3.8 tersebut diatas dapat dijelaskan komponen pendapatan daerah sebagai berikut:

a. Pendapatan Asli Daerah;

Pendapatan Asli Daerah bersumber dari pajak daerah, retribusi daerah, hasil pengelolaan kekayaan daerah yang dipisahkan dan Lain-lain pendapatan asli daerah yang sah. Pendapatan Asli Daerah direncanakan pada tahun 2023 sebesar Rp **60.035.728.910,00**-menurun sebesar 12,73% jika dibandingkan dengan Pendapatan Asli Daerah tahun 2022 yaitu Rp 68.794.231.310,00.

b. Pendapatan transfer;

Pendapatan transfer bersumber dari Pendapatan Transfer Pemerintah Pusat dan Pendapatan Transfer Antar Daerah. Pendapatan transfer direncanakan pada tahun 2023 sebesar Rp **728.932.173.332**. Meningkatkan sebesar 4,93% dari tahun 2022 yaitu Rp 694.627.584.492,00

c. Lain-lain Pendapatan Daerah Yang Sah.

Lain-lain Pendapatan Daerah Yang Sah merupakan bantuan dari pemda/provinsi lainnya yang masih belum bisa diprediksi sehingga diproyeksikan nihil.

3.2.2. Arah Kebijakan Belanja Daerah

Belanja daerah sebagai komponen keuangan daerah dalam kerangka ekonomi makro diharapkan dapat memberikan dorongan atau stimulan terhadap perkembangan ekonomi daerah secara makro ke dalam kerangka pengembangan yang lebih memberikan efek multiplier yang lebih besar bagi peningkatan kesejahteraan rakyat yang lebih merata.

Belanja daerah pada Tahun 2023 diarahkan untuk dapat mendukung pencapaian visi dan misi pembangunan, dengan menitikberatkan pada: (1) Tata kelola pemerintahan dan pemantapan pelayanan publik; (2) Pemulihan Ekonomi; (3) Pemantapan sistem kesehatan dan penanganan Covid 19; (4) Penanganan kumuh; dan (5) Mitigasi bencana.

Sesuai dengan visi pembangunan yang telah ditetapkan, belanja daerah dapat digunakan sebagai instrumen pencapaian visi tersebut. Pengelolaan belanja sejak proses perencanaan, pelaksanaan, penatausahaan, pelaporan hingga pertanggungjawaban harus memperhatikan aspek efektifitas, efisiensi, transparan dan akuntabel. Belanja harus diarahkan untuk mendukung kebijakan yang telah ditetapkan dengan memperhatikan perbandingan antara masukan dan keluaran (efisiensi), di mana keluaran dari belanja dimaksud seharusnya dapat dinikmati oleh masyarakat (hasil).

Adapun secara khusus, tujuan substantif yang ingin dicapai dalam pelaksanaan pembangunan Kota Bima pada tahun 2023 adalah berdasarkan tema RKPD Kota Bima Tahun 2023: ***“Membangun ketangguhan untuk meningkatkan produktivitas dan pertumbuhan***

ekonomi yang berkelanjutan”. Dengan demikian, program dan prioritas pembangunan Kota Bima Tahun 2023 telah diformulasikan untuk mendukung tercapainya agenda pembangunan antara lain:

1. Dialokasikan untuk membiayai belanja langsung wajib dan mengikat. Komponen belanja langsung wajib dan mengikat meliputi: Honorarium Pegawai /Tidak Tetap BLUD; Belanja Jasa Kantor Listrik, Air, Telepon/Internet); Belanja Premi Asuransi; Belanja Sewa Rumah/Gedung/Gudang/Parkir; Belanja Sewa Perlengkapan dan Peralatan Kantor; dan Belanja Beasiswa Pendidikan PNS;
2. Dialokasikan untuk membiayai belanja pemenuhan visi dan misi kepala daerah serta pemenuhan penerapan pelayanan dasar;
3. Pelaksanaan tujuan pembangunan berkelanjutan atau *Sustainable Development Goals* (SDGs).
4. Sinkronisasi prioritas pembangunan dalam RPJMN Tahun 2020-2024 dan Rencana Kerja Pemerintah (RKP);
5. Penggunaan dana fungsi pendidikan sekurang-kurangnya 20 persen dari Anggaran Pendapatan dan Belanja Daerah (APBD) untuk memenuhi kebutuhan penyelenggaraan pendidikan.
6. Penggunaan dana fungsi kesehatan dalam rangka peningkatan fungsi kesehatan secara konsisten dan berkesinambungan mengalokasikan anggaran kesehatan minimal 10 persen dari total belanja APBD di luar gaji, pembiayaan tidak hanya urusan kesehatan tetapi non urusan kesehatan yang merupakan fungsi kesehatan seperti sarana olahraga dan sumber daya manusia;
7. Dialokasikan untuk membiayai belanja penyelenggaraan urusan pemerintahan lainnya untuk mendanai program-program perangkat daerah yang menjadi kewenangan provinsi namun tidak menjadi prioritas Kepala Daerah Tahun 2023, serta merupakan program pendukung penyelenggaraan perkantoran;
8. Mengalokasikan dana untuk pemulihan ekonomi, kesehatan dan sosial yang terdampak pandemi COVID-19.

Realisasi Belanja daerah dari tahun 2020-2021 cenderung konstan, karna dipengaruhi pandemi COVID-19 sehingga target yang sudah ditetapkan mengalami perubahan karena penurunan pendapatan daerah,

baik PAD, dana perimbangan, maupun pendapatan-pendapatan lain yang sah.

Sama seperti Pendapatan Daerah, struktur Belanja Daerah tahun anggaran 2021 dan tahun anggaran sebelumnya berpedoman kepada Peraturan Menteri Dalam Negeri Nomor 13 Tahun 2006 dan Peraturan Menteri Dalam Negeri Nomor 86 Tahun 2017, sedangkan untuk proyeksi/target Belanja Daerah tahun anggaran 2021 dan 2023 strukturnya berpedoman kepada Peraturan Pemerintah Nomor 12 Tahun 2019, Peraturan Menteri Dalam Negeri Nomor 90 Tahun 2019 dan Peraturan Menteri Dalam Negeri Nomor 77 Tahun 2020, sehingga Belanja Daerah tahun 2021-2023 tidak bisa dibandingkan dengan tahun sebelumnya. Secara rinci yang disajikan dalam tabel yang berbeda seperti di bawah ini.

Tabel 3.9
Realisasi Belanja Daerah Pemerintah Kota Bima
Tahun 2021 – Triwulan II 2022

No	Uraian	Realisasi 2021	Anggaran 2022	Realisasi Triwulan II - 2022	%
1	2	5	4	5	6
	BELANJA				
	Belanja Operasi				
	Belanja Pegawai	357.437.167.837,55	360.128.103.580,00	159.850.488.166,00	44,39
	Belanja Barang dan Jasa	200.214.962.134,13	232.103.859.482,00	60.444.825.537,00	26,04
	Belanja Bunga	0,00	0,00	0,00	0,00
	Belanja Subsidi	0,00	0,00	0,00	0,00
	Belanja Hibah	16.712.982.000,00	25.559.492.656,00	3.974.620.000,00	15,55
	Belanja Bantuan Sosial	1.422.000.000,00	1.119.500.000,00	3.000.000,00	0,27
	Jumlah Belanja Operasi	575.787.111.971,68	618.910.955.718,00	224.272.933.703,00	36,24
	Belanja Modal				
	Belanja Tanah	737.365.000,00	2.800.000.000,00	1.550.000.000,00	55,36
	Belanja Peralatan dan Mesin	28.081.390.647,00	43.735.331.210,00	1.930.271.840,00	4,41
	Belanja Gedung dan Bangunan	66.975.887.199,03	37.904.900.000,00	397.145.000,00	1,05
	Belanja Jalan, Irigasi dan Jaringan	40.902.636.451,71	68.323.748.871,00	15.191.102.232,00	22,23
	Belanja Aset Tetap Lainnya	1.681.711.267,00	1.342.523.664,00	0,00	0,00

No	Uraian	Realisasi 2021	Anggaran 2022	Realisasi Triwulan II - 2022	%
1	2	5	4	5	6
	Belanja Modal Aset Lainnya	0,00	0,00	0,00	0,00
	Jumlah Belanja Modal	138.378.990.564,74	154.106.503.745,00	19.068.519.072,00	12,37
	Belanja Tak Terduga				
	Belanja Tak Terduga	2.534.050.750,00	3.410.356.339,00	265.500.000,00	7,79
	Jumlah Belanja Tak Terduga	2.534.050.750,00	3.410.356.339,00	265.500.000,00	7,79
	JUMLAH BELANJA	716.700.153.286,42	776.427.815.802,00	243.606.952.775,00	31,38
	BELANJA TRANSFER				
	Belanja Bantuan Keuangan Daerah Kabupaten/Kota	0,00	0,00	0,00	0,00
	Belanja Bantuan Keuangan Kabupaten/Kota ke Daerah Provinsi	0,00	0,00	0,00	0,00
	Belanja Bantuan Keuangan Daerah Provinsi atau kabupaten/Kota kpd Desa	0,00	0,00	0,00	0,00
	Jumlah Transfer	0,00	0,00	0,00	0,00
	JUMLAH BELANJA DAN TRANSFER	716.700.153.286,42	776.427.815.802,00	243.606.952.775,00	95,04
	SURPLUS/(DEFISIT)	12.987.358.464,25	(13.006.000.000,00)	102.741.346.772,45	149,73

Sumber: LKPD Pemerintah Kota Bima

Tabel 3.10
Proyeksi/Target Belanja Daerah Pemerintah Kota Bima
Tahun 2023

No.	Uraian	Jumlah	
		APBD 2022	RKPD 2023
(1)	(2)	(3)	(4)
5	BELANJA	776.427.815.802,00	801.967.902.242,00
5.1	Belanja Operasi	618.910.955.718,00	616.712.934.044,00
5.1.01	Belanja Pegawai	360.128.103.580,00	356.560.419.314,00

No.	Uraian	Jumlah	
		APBD 2022	RKPD 2023
5.1.02	Belanja Barang dan Jasa	232.103.859.482,00	228.531.014.730,00
5.1.05	Belanja Hibah	25.559.492.656,00	27.992.000.000,00
5.1.06	Belanja Bantuan Sosial	1.119.500.000,00	3.629.500.000,00
5.2	Belanja Modal	154.106.503.745,00	181.225.139.851,00
5.2.01	Belanja Modal Tanah	2.800.000.000,00	3.046.960.010
5.2.02	Belanja Modal Peralatan dan Mesin	43.735.331.210,00	52.678.348.945,00
5.2.03	Belanja Modal Gedung dan Bangunan	37.904.900.000,00	47.814.618.450,00
5.2.04	Belanja Modal Jalan, Jaringan dan Irigasi	68.323.748.871,00	76.421.821.440,00
5.2.05	Belanja Modal Aset Tetap Lainnya	1.342.523.664,00	1.263.391.006,00
5.3	Belanja Tak Terduga	3.410.356.339,00	4.029.828.347,00
5.3.01	Belanja Tak Terduga	3.410.356.339,00	4.029.828.347
Jumlah Belanja			801.967.902.242
Totak Surplus/(Defisit)			(13.000.000.000)

Sumber: RPJMD Pemerintah Kota Bima (diolah)

Berdasarkan Undang-Undang Nomor 23 Tahun 2014 tentang Pemerintahan Daerah, bahwa belanja daerah untuk pendanaan urusan pemerintahan yang menjadi kewenangan daerah, selain berpedoman pada standar teknis dan standar harga satuan regional sesuai dengan ketentuan peraturan perundang-undangan berpedoman pada analisis standar belanja dan standar harga satuan regional sesuai dengan ketentuan peraturan perundang-undangan. Analisis Standar Belanja (ASB) adalah alat untuk menganalisis kewajaran beban kerja atau belanja maksimal setiap program atau kegiatan yang akan dilaksanakan oleh satu atau lebih unit kerja perangkat daerah untuk meningkatkan tingkat pelayanan tertentu dalam 1 (satu) tahun anggaran yang berupa personil, barang modal, dana, atau kombinasi dari beberapa atau semua

objek sumber daya tersebut sebagai masukan (*input*) untuk menghasilkan keluaran (*output*) dalam bentuk barang atau jasa.

ASB merupakan salah satu elemen utama untuk penganggaran yang berbasis kinerja dalam rangka pencapaian pengelolaan keuangan yang ekonomis, efisien, dan efektif. ASB dipertegas dengan terbitnya Peraturan Pemerintah Nomor 12 Tahun 2019 tentang Pengelolaan Keuangan Daerah dan Peraturan Menteri Dalam Negeri Nomor 77 Tahun 2019 tentang Pedoman Teknis Pengelolaan Keuangan Daerah. Dalam peraturan tersebut di atas, disebutkan bahwa ASB merupakan salah satu instrumen pokok dalam penganggaran berbasis kinerja.

Pada tahun 2021 sesuai dengan Peraturan Menteri Dalam Negeri Nomor 70 Tahun 2019 tentang Sistem Perencanaan Pemerintahan Daerah, bahwa Sistem Informasi Pemerintahan Daerah yang selanjutnya disingkat SIPD adalah pengelolaan informasi pembangunan daerah, informasi keuangan daerah, dan informasi Pemerintahan Daerah lainnya yang saling terhubung untuk dimanfaatkan dalam penyelenggaraan pembangunan daerah. SIPD, dibangun dan dikembangkan untuk menghasilkan layanan informasi Pemerintahan Daerah yang saling terhubung dan terintegrasi dengan berbasis elektronik. Adapun ruang lingkup SIPD meliputi: a. Informasi Pembangunan Daerah; b. Informasi Keuangan Daerah; dan c. Informasi Pemerintahan Daerah lainnya. Semua sistem terkait Informasi Pembangunan Daerah dan Informasi Keuangan Daerah berbasis elektronik yang sudah ada sebelum Peraturan Menteri ini mulai berlaku untuk diintegrasikan ke SIPD paling lama 1 (satu) tahun sejak Peraturan Menteri ini diundangkan. Ini berarti bahwa sistem yang dikembangkan oleh pemerintah pusat sudah terintegrasi mulai dari perencanaan, penganggaran, dan pelaksanaan pembangunan. Sehingga diharapkan dapat mengakomodasi dan memenuhi kebutuhan belanja kegiatan di Pemerintah Kota Bima.

Alokasi anggaran dilaksanakan secara terbuka berdasarkan skala prioritas dan kebutuhan. Selain itu pengelolaan belanja harus diadministrasikan sesuai dengan perundang-undangan yang berlaku. Arah pengelolaan belanja daerah adalah sebagai berikut:

- a. **Transpransi dan akuntabilitas**
Setiap pengeluaran belanja dipublikasikan dan dipertanggungjawabkan sesuai dengan ketentuan yang berlaku. Dipublikasikan berarti pula masyarakat mudah dan tidak mendapatkan hambatan dalam mengakses informasi belanja. Pelaporan dan pertanggungjawaban belanja tidak hanya dari aspek administrasi keuangan, tetapi menyangkut pula proses, keluaran dan hasil.
- b. **Disiplin anggaran**
- c. **Keadilan dan Kepatutan**
- d. **Ekonomis, efisiensi dan efektivitas**
- e. **Manfaat bagi masyarakat**
Dana yang tersedia harus dimanfaatkan dengan sebaik mungkin untuk dapat meningkatkan pelayanan pada masyarakat dan harapan selanjutnya adalah peningkatan kesejahteraan masyarakat. Peningkatan kualitas pelayanan masyarakat dapat diwujudkan dengan meningkatkan kompetensi sumber daya manusia aparatur daerah, terutama yang berhubungan langsung dengan kepentingan masyarakat.
- f. **Efisiensi dan Efektivitas Anggaran.**

3.2.3 Arah Kebijakan Pembiayaan Daerah

Dalam hal APBD diperkirakan defisit, ditetapkan pembiayaan untuk menutup defisit tersebut diantaranya bersumber dari sisa lebih perhitungan anggaran (SiLPA) tahun anggaran sebelumnya, pencairan dana cadangan, hasil penjualan kekayaan daerah yang dipisahkan, penerimaan pinjaman, dan penerimaan kembali pemberian pinjaman atau penerimaan piutang.

Pembiayaan daerah adalah setiap penerimaan yang perlu dibayar kembali dan/atau pengeluaran yang akan diterima kembali baik pada tahun anggaran berkenaan maupun pada tahun-tahun anggaran berikutnya. Pembiayaan daerah meliputi penerimaan daerah dan pengeluaran daerah. Kebijakan penerimaan pembiayaan daerah timbul karena jumlah pengeluaran lebih besar daripada penerimaan sehingga terdapat defisit. Kebijakan pembiayaan harus terkait dengan penyelesaian

permasalahan-permasalahan pembangunan daerah maupun permasalahan-permasalahan pembangunan daerah maupun pemanfaatan potensi-potensi daerah.

Agar kebijakan pembiayaan daerah lebih terarah dan memberikan kontribusi yang positif di dalam upaya menggali alternatif sumber-sumber pembiayaan pembangunan, maka kebijakan penerimaan pembiayaan daerah diarahkan pengelolaan SiLPA, sedangkan pengeluaran pembiayaan daerah diarahkan untuk pembentukan dana cadangan dan penyertaan modal (investasi) pemerintah daerah.

Perencanaan penganggaran SiLPA harus didasarkan pada penghitungan yang rasional dengan mempertimbangkan perkiraan realisasi anggaran tahun anggaran sebelumnya. Hal ini untuk menghindari kemungkinan adanya pengeluaran pada tahun anggaran berjalan yang tidak dapat didanai akibat tidak tercapainya SiLPA yang direncanakan.

Pemerintah Kota Bima mengasumsikan SiLPA menurun dari tahun ke tahun, begitu pun dengan proporsi SiLPA terhadap total belanja daerah. Hal ini bertujuan agar alokasi belanja daerah ditutupi oleh total pendapatan daerah. Apabila melihat target dan realisasi SiLPA pada APBD tahun 2022, maka untuk proyeksi pendanaan tahun 2023 proporsi SiLPA diasumsikan sebesar 1,86% dari total belanja daerah.

Berdasarkan hasil analisis dan perkiraan sumber-sumber penerimaan pembiayaan daerah dan realisasi serta proyeksi penerimaan dan pengeluaran pembiayaan daerah dalam 2 (dua) tahun, maka dapat dihasilkan proyeksi/target tahun rencana. Pada tahun 2023 pembiayaan netto diperkirakan akan terjadi peningkatan sebesar 3,95% dari tahun sebelumnya. Rumusan arah kebijakan pengelolaan pembiayaan daerah disajikan dalam tabel sebagai berikut.

Tabel 3.11
Realisasi Pembiayaan Daerah Pemerintah Kota Bima
Tahun 2021 – Triwulan II 2022

No	Uraian	Realisasi 2021	Anggaran 2022	Realisasi Triwulan II - 2022	%
1	2	4	3	4	5
59	PEMBIAYAAN				
60	PENERIMAAN				

No	Uraian	Realisasi 2021	Anggaran 2022	Realisasi Triwulan II - 2022	%
1	2	4	3	4	5
	PEMBIAYAAN				
61	Penggunaan Sisa Lebih Perhitungan Anggaran (SiLPA)	10.973.784.614,93	15.000.000.000,00	0,00	0,00
62	Pencairan Dana Cadangan	0	0	0	0
63	Hasil Penjualan Kekayaan Daerah yang Dipisahkan	0	0	0	0
64	Penerimaan Pinjaman Daerah - Pemerintah Pusat	0	0	0	0
65	Penerimaan Pinjaman Daerah - Pemerintah Daerah Lain	0	0	0	0
66	Penerimaan Pinjaman Daerah - Lembaga Keuangan Bank	0	0	0	0
67	Penerimaan Pinjaman Daerah - Lembaga Keuangan Bukan Bank	0	0	0	0
68	Penerimaan Pinjaman Daerah - Masyarakat (Obligasi Daerah)	0	0	0	0
69	Penerimaan Kembali Pemberian Pinjaman Daerah	0	0	0	0
70	Penerimaan Pembiayaan Lainnya	1.036.753,00	6.000.000,00	1.437.144,00	23,95
71	Jumlah Penerimaan Pembiayaan	10.974.821.367,93	15.006.000.000,00	1.437.144,00	0,01
72	PENGELUARAN PEMBIAYAAN				
73	Pembentukan Dana Cadangan				
74	Penyertaan Modal Pemerintah Daerah	2.000.000.000,00	2.000.000.000,00	0,00	0,00
75	Pembayaran Pinjaman dari Pemerintah Pusat	0	0	0	0
76	Pembayaran Pinjaman dari Pemerintah Daerah	0	0	0	0

No	Uraian	Realisasi 2021	Anggaran 2022	Realisasi Triwulan II - 2022	%
1	2	4	3	4	5
	Lain				
77	Pembayaran Pinjaman dari Lembaga Keuangan Bank	0	0	0	0
78	Pembayaran Pinjaman dari Lembaga Keuangan Bukan Bank	0	0	0	0
79	Pembayaran Pinjaman dari Masyarakat (Obligasi Daerah)	0	0	0	0
80	Pemberian Pinjaman Daerah	0	0	0	0
81	Pemberian Pembiayaan Lainnya	0	0	0	0
82	Jumlah Pengeluaran Pembiayaan (73 s.d 81)	2.000.000.000,00	2.000.000.000,00	0,00	0,00
83	PEMBIAYAAN NETTO (72 - 82)	8.974.821.367,93	13.006.000.000,00	1.437.144,00	0,01
84	SISA LEBIH PEMBIAYAAN ANGGARAN (SILPA) (52 + 61)	21.962.179.832,18	0,00	102.742.783.916,45	0

Sumber: LKPD Pemerintah Kota Bima

Tabel 3.12
Proyeksi/Target Pembiayaan Daerah Pemerintah Kota Bima
Tahun 2021 – 2023

No.	Uraian	APBD 2022	RKPD 2023
(1)	(2)	(3)	(4)
6	PEMBIAYAAN	13.006.000.000,00	13.000.000.000,00
6.1	Penerimaan Pembiayaan	15.006.000.000,00	15.000.000.000,00
6.1.01	Sisa Lebih Perhitungan Anggaran Tahun Sebelumnya	15.000.000.000,00	15.000.000.000,00
6.1.02	Pengembalian Dana Bergulir	6.000.000,00	0,00
6.2	Pengeluaran Pembiayaan	2.000.000.000,00	2.000.000.000,00

No.	Uraian	APBD 2022	RKPD 2023
(1)	(2)	(3)	(4)
6.2.02	Penyertaan Modal Daerah	2.000.000.000,00	2.000.000.000,00
Pembiayaan Netto		13.006.000.000,00	13.000.000.000,00
Sisa Lebih Pembiayaan Anggaran Daerah Tahun Berkenaan		0,00	0,00

Sumber: RPJMD Pemerintah Kota Bima (diolah)

BAB IV

SASARAN DAN PRIORITAS PEMBANGUNAN DAERAH

RKPD Kota Bima Tahun 2023 disusun dengan memperhatikan Peraturan Menteri Dalam Negeri Republik Indonesia Nomor 86 Tahun 2017 tentang Tata Cara Perencanaan, Pengendalian dan Evaluasi Pembangunan Daerah, Tata Cara Evaluasi Rancangan Peraturan Daerah Tentang Rencana Pembangunan Jangka Panjang Daerah Dan Rencana Pembangunan Jangka Menengah Daerah, Serta Tata Cara Perubahan Rencana Pembangunan Jangka Panjang Daerah, Rencana Pembangunan Jangka Menengah Daerah Dan Rencana Kerja Pemerintah Daerah, berpedoman pada perubahan RPJMD Kota Bima Tahun 2018-2023, Perubahan RPJMD Provinsi Nusa Tenggara Barat Tahun 2019-2023, RKPD Provinsi Nusa Tenggara Barat Tahun 2023, dan program strategis nasional.

4.1. Tujuan dan Sasaran Pembangunan

4.1.1. Tujuan dan Sasaran Pembangunan Nasional Tahun 2023

Arahan Presiden dalam melaksanakan misi Nawacita dan upaya pencapaian Visi Indonesia 2045 mencakup Pembangunan Sumber Daya Manusia (SDM), Pembangunan Infrastruktur, Penyederhanaan Regulasi, Penyederhanaan Birokrasi, dan Transformasi Ekonomi. Sebagai wujud operasionalisasi RPJMN Tahun 2020–2024 yang disusun berlandaskan RPJPN Tahun 2005–2025, Visi Indonesia 2045, dan Visi Misi Presiden, ditetapkan tujuh agenda pembangunan RPJMN Tahun 2020–2024 yang meliputi (1) Memperkuat Ketahanan Ekonomi untuk Pertumbuhan yang Berkualitas dan Berkeadilan; (2) Mengembangkan Wilayah untuk Mengurangi Kesenjangan dan Menjamin Pemerataan; (3) Meningkatkan Sumber Daya Manusia Berkualitas dan Berdaya Saing; (4) Revolusi Mental dan Pembangunan Kebudayaan; (5) Memperkuat Infrastruktur untuk Mendukung Pengembangan Ekonomi dan Pelayanan Dasar; (6) Membangun Lingkungan Hidup, Meningkatkan Ketahanan Bencana, dan Perubahan Iklim; serta (7) Memperkuat Stabilitas Polhukhankam dan Transformasi Pelayanan Publik.

Lima arahan utama sebagai strategi dalam pelaksanaan misi Nawacita dan pencapaian sasaran Visi Indonesia 2020-2024 dideskripsikan sebagai berikut:

1. **Pembangunan Sumber Daya Manusia:** Membangun SDM pekerja keras yang dinamis, produktif, terampil, menguasai ilmu pengetahuan dan teknologi didukung dengan kerjasama industri dan talenta global.
2. **Pembangunan Infrastruktur:** Melanjutkan pembangunan infrastruktur untuk menghubungkan kawasan produksi dengan kawasan distribusi, mempermudah akses ke kawasan wisata, mendongkrak lapangan kerja baru, dan mempercepat peningkatan nilai tambah perekonomian rakyat.
3. **Penyederhanaan Regulasi:** Menyederhanakan segala bentuk regulasi dengan pendekatan Omnibus Law, terutama menerbitkan 2 (dua) undang-undang. Pertama, Undang-Undang Cipta Lapangan Kerja. Kedua, Undang-Undang Pemberdayaan Usaha Mikro, Kecil dan Menengah (UMKM).
4. **Penyederhanaan Birokrasi:** Memprioritaskan investasi untuk penciptaan lapangan kerja, memangkas prosedur dan birokrasi yang panjang, dan menyederhanakan eselonisasi.
5. **Transformasi Ekonomi:** Melakukan transformasi ekonomi dari ketergantungan Sumber Daya Alam (SDA) menjadi daya saing manufaktur dan jasa modern yang mempunyai nilai tambah tinggi bagi kemakmuran bangsa demi keadilan sosial bagi seluruh rakyat Indonesia.

Rencana Pembangunan Jangka Menengah Nasional (RPJMN) 2020-2024 merupakan tahapan penting dari Rencana Pembangunan Jangka Panjang Nasional (RPJPN) 2005-2025 karena akan mempengaruhi pencapaian target pembangunan dalam RPJPN. Sesuai arahan RPJPN 2005-2025, sasaran pembangunan jangka menengah 2020-2024 adalah mewujudkan masyarakat Indonesia yang mandiri, maju, adil, dan makmur melalui percepatan pembangunan di berbagai bidang dengan menekankan terbangunnya struktur perekonomian yang kokoh berlandaskan keunggulan kompetitif di berbagai wilayah yang didukung oleh sumber daya manusia yang berkualitas dan berdaya saing. RPJMN 2020-2024 telah mengarusutamakan Sustainable Development Goals (SDGs). Target-target dari 17 Tujuan Pembangunan Berkelanjutan (SDGs) beserta indikatornya

telah menjadi bagian yang tidak terpisahkan dalam 7 (tujuh) agenda pembangunan Indonesia ke depan, sebagai berikut:

1. Memperkuat Ketahanan Ekonomi Untuk Pertumbuhan Yang Berkualitas dan Berkeadilan, dengan sasaran:
 - a. Meningkatkan daya dukung dan kualitas sumber daya ekonomi sebagai modalitas bagi pembangunan ekonomi yang berkelanjutan, melalui:
 - 1) Pemenuhan kebutuhan energi dengan mengutamakan peningkatan energi baru terbarukan (EBT).
 - 2) Peningkatan kuantitas/ ketahanan air untuk mendukung pertumbuhan ekonomi.
 - 3) Peningkatan ketersediaan, akses dan kualitas konsumsi pangan.
 - 4) Peningkatan pengelolaan kemaritiman, perikanan, dan kelautan.
 - b. Meningkatkan nilai tambah, lapangan kerja, investasi, ekspor, dan daya saing perekonomian, melalui:
 - 1) Penguatan kewirausahaan dan (UMKM), dan koperasi.
 - 2) Peningkatan nilai tambah, lapangan kerja, dan investasi di sektor riil, dan industrialisasi.
 - 3) Peningkatan ekspor bernilai tambah tinggi dan penguatan Tingkat Komponen Dalam Negeri (TKDN).
 - 4) Penguatan pilar pertumbuhan dan daya saing ekonomi.
2. Mengembangkan Wilayah Untuk Mengurangi Kesenjangan dan Menjamin Pemerataan, dengan sasaran: Menurunnya kesenjangan antar wilayah dengan mendorong transformasi dan akselerasi pembangunan wilayah Kawasan Timur Indonesia (KTI), yaitu Kalimantan, Nusa Tenggara, Sulawesi, Maluku, dan Papua, dan tetap menjaga momentum pertumbuhan di wilayah Jawa Bali dan Sumatera.
3. Meningkatkan SDM Berkualitas dan Berdaya Saing, dengan sasaran:
 - a. Terkendalinya pertumbuhan penduduk dan menguatnya tata kelola kependudukan.
 - b. Meningkatnya perlindungan sosial bagi seluruh penduduk.
 - c. Terpenuhinya layanan dasar.
 - d. Meningkatnya kualitas anak, perempuan dan pemuda.
 - e. Terwujudnya pengentasan kemiskinan.
 - f. Meningkatnya produktivitas dan daya saing.

4. Revolusi Mental dan Pembangunan Kebudayaan, dengan sasaran:
 - a. Menguatnya revolusi mental dan pembinaan ideologi Pancasila untuk memantapkan ketahanan budaya.
 - b. Meningkatnya pemajuan kebudayaan untuk meningkatkan peran kebudayaan dalam pembangunan.
 - c. Meningkatnya kualitas kehidupan masyarakat dan daya rekat sosial.
 - d. Menguatnya moderasi beragama untuk mewujudkan kerukunan umat dan membangun harmoni sosial dalam kehidupan masyarakat.
 - e. Meningkatnya ketahanan keluarga untuk memperkokoh karakter bangsa.
5. Memperkuat Infrastruktur untuk Mendukung Pembangunan Ekonomi dan Pelayanan Dasar, dengan sasaran:
 - a. Meningkatnya penyediaan infrastruktur layanan dasar.
 - b. Meningkatnya konektivitas wilayah.
 - c. Meningkatnya layanan angkutan umum massal di 6 (enam) kota metropolitan.
 - d. Meningkatnya akses dan pasokan energi dan tenaga listrik yang merata, andal, dan efisien.
 - e. Meningkatnya pembangunan dan pemanfaatan infrastruktur Teknologi Informasi dan Komunikasi (TIK), serta kontribusi sektor informasi dan komunikasi dalam pertumbuhan ekonomi.
6. Membangun Lingkungan Hidup, Meningkatkan Ketahanan Bencana, dan Perubahan Iklim, dengan sasaran:
 - a. Peningkatan Kualitas Lingkungan Hidup, yang mencakup: 1) Pencegahan Pencemaran dan Kerusakan Sumber Daya Alam dan Lingkungan Hidup; 2) Penanggulangan Pencemaran dan Kerusakan Sumber Daya Alam dan Lingkungan Hidup; 3) Pemulihan Pencemaran dan Kerusakan Sumber Daya Alam dan Lingkungan Hidup; 4) Penguatan Kelembagaan dan Penegakan Hukum di Bidang Sumber Daya Alam dan Lingkungan Hidup.
 - b. Peningkatan Ketahanan Bencana dan Iklim, yang mencakup: 1) Penanggulangan Bencana; 2) Peningkatan Ketahanan Iklim.
 - c. Pembangunan Rendah Karbon, yang mencakup: 1) Pembangunan Energi Berkelanjutan; 2) Pemulihan Lahan Berkelanjutan; 3)

Pengelolaan Limbah; 4) Pengembangan Industri Hijau; 5) Rendah Karbon Pesisir dan Laut.

7. Memperkuat Stabilitas Politik, Hukum, Pertahanan dan Keamanan (Polhukhankam) dan Transformasi Pelayanan Publik, dengan sasaran: Menguatnya Stabilitas Polhukhankam dan Terlaksananya Transformasi Pelayanan Publik melalui: a). Konsolidasi Demokrasi; b). Optimalisasi Kebijakan Luar Negeri; c). Penegakan Hukum Nasional yang Mantap; d). Reformasi Birokrasi dan Tata Kelola; e. Menjaga Stabilitas Keamanan Nasional.

Adapun sasaran ekonomi makro tahun 2020-2024 dalam rangka mencapai sasaran pembangunan jangka menengah, pertumbuhan ekonomi diharapkan meningkat rata-rata 5,7-6,0% per tahun, melalui peningkatan produktivitas, investasi yang berkelanjutan, perbaikan pasar tenaga kerja, dan peningkatan kualitas SDM. Penetapan target pertumbuhan ekonomi tersebut diharapkan dapat dicapai dengan kondisi Gross National Income (GNI) per kapita (Atlas Method) yang meningkat menjadi USD5.810-6.000 per kapita pada tahun 2024. Selain menjaga pertumbuhan ekonomi, stabilitas harga tetap menjadi prioritas. Sasaran inflasi tahun 2020-2024 dijaga stabil dengan tren menurun, menjadi sekitar 2,7 % pada tahun 2024. Pencapaian sasaran tersebut diupayakan melalui penyelesaian permasalahan struktural, pengelolaan ekspektasi, dan penguatan koordinasi. Sasaran pertumbuhan ekonomi untuk wilayah Nusa Tenggara sesuai dengan Rencana Kerja Pemerintah (RKP) Pusat Tahun 2023 diharapkan tumbuh sebesar 5,1-5,7%.

4.1.2. Tujuan dan Sasaran Pembangunan Provinsi Nusa Tenggara Barat Tahun 2023

Tahun 2023 merupakan tahun terakhir dalam pelaksanaan RPJMD Provinsi Nusa Tenggara Barat. Adapun Visi pembangunan Provinsi Nusa Tenggara Barat sesuai dengan RPJMD tahun 2019-2023 adalah **“Membangun Nusa Tenggara Barat yang Gemilang”**, Dalam rangka mewujudkan visi untuk membangun Nusa Tenggara Barat yang gemilang, ditetapkan 6 (enam) misi pembangunan Provinsi NTB Tahun 2019 -2023 sebagai berikut:

- 1) Misi 1 “NTB TANGGUH DAN MANTAP” melalui penguatan mitigasi bencana dan pengembangan infrastruktur serta konektivitas wilayah
- 2) Misi 2 “NTB BERSIH DAN MELAYANI” melalui transformasi birokrasi yang berintegritas, berkinerja tinggi, bersih dari KKN dan berdedikasi.
- 3) Misi 3 “NTB SEHAT DAN CERDAS” melalui peningkatan kualitas sumber daya manusia sebagai pondasi daya saing daerah.
- 4) Misi 4 “NTB ASRI DAN LESTARI” melalui pengelolaan sumber daya alam dan lingkungan yang berkelanjutan.
- 5) Misi 5 “NTB SEJAHTERA DAN MANDIRI” melalui penanggulangan kemiskinan, mengurangi kesenjangan, dan pertumbuhan ekonomi inklusif bertumpu pada pertanian, pariwisata dan industrialisasi.
- 6) Misi 6 “NTB AMAN DAN BERKAH” melalui perwujudan masyarakat madani yang beriman, berkarakter dan penegakan hukum yang berkeadilan.

Keenam Misi RPJMD Provinsi Nusa Tenggara Barat Tahun 2019-2023 dijabarkan kedalam 10 (sepuluh) tujuan dan 26 (dua puluh enam) sasaran pembangunan daerah. Adapun tujuan dan sasaran pembangunan Nusa Tenggara Barat Tahun 2019-2023 sebagai berikut:

- 1) Terwujudnya ketangguhan menghadapi resiko bencana, dengan sasaran: Meningkatnya Kapasitas dalam Penanggulangan Bencana.
- 2) Terwujudnya aksesibilitas antar wilayah untuk pengembangan sektor unggulan, dengan sasaran : (1) Meningkatnya Pembangunan Infrastruktur Wilayah, (2) Meningkatnya Konektivitas Antar Wilayah.
- 3) Terwujudnya pemerintahan yang bersih, bebas KKN dan akuntabel, dengan sasaran : (1) Meningkatnya Akuntabilitas Kinerja dan Keuangan Daerah, (2) Meningkatnya Pendapatan Asli Daerah, (3) Meningkatnya Kualitas Akuntabilitas Kinerja Instansi Pemerintah, (4) Meningkatnya Profesionalisme ASN, dan (5) Meningkatnya Kualitas Pelayanan kepada Masyarakat.
- 4) Terwujudnya pengelolaan kesehatan untuk SDM yang berdaya saing, dengan sasaran: Meningkatnya Derajat Kesehatan dan Gizi Masyarakat.
- 5) Terwujudnya pengelolaan pendidikan untuk SDM yang berdaya saing, dengan sasaran: Meningkatnya Kualitas dan Jangkauan Layanan Pendidikan.

- 6) Terwujudnya lingkungan hidup dan pengelolaan persampahan yang bersih dan berkelanjutan, dengan sasaran: (1) Meningkatnya Kualitas, Daya Dukung dan Daya Tampung Lingkungan Hidup, dan (2) Meningkatnya Pengelolaan Persampahan
- 7) Terwujudnya pertumbuhan pertanian/agribisnis dan investasi yang berkualitas, dengan sasaran : (1) Meningkatnya Investasi (Kerjasama Pemerintah dan Badan Usaha), (2) Meningkatnya Kontribusi Sektor Pertanian dalam Arti Luas, (3) Meningkatnya Jaminan Kesehatan dan Sosial bagi Penduduk Miskin, (4) Meningkatnya Ketahanan dan Keragaman Konsumsi Pangan, (5) Terpenuhinya Pelayanan Dasar bagi Penduduk Miskin, (6) Terjaganya Stabilitas Harga Kebutuhan Pokok, dan (7) Meningkatnya Kemampuan Masyarakat Untuk Memenuhi Kebutuhan Hidup
- 8) Terwujudnya pariwisata yang dapat diandalkan, dengan sasaran : Meningkatnya Daya Saing Pariwisata
- 9) Terwujudnya perindustrian yang unggul, dengan sasaran : (1) Meningkatnya Daya Saing Industri, dan (2) Menurunnya Pengangguran Terbuka
- 10) Terwujudnya kehidupan masyarakat NTB yang madani (Bahagia), dengan sasaran : (1) Meningkatnya Nilai Sosial Budaya dan Toleransi Masyarakat, (2) Meningkatnya Kualitas dan Penegakan Produk Hukum Daerah, (3) Meningkatnya Kesadaran Politik Masyarakat, dan (4) Meningkatnya Pemberdayaan Perempuan dan Perlindungan Anak.

4.1.3. Tujuan dan Sasaran Pembangunan Kota Bima Tahun 2023

Tujuan dan sasaran pembangunan Kota Bima sebagaimana tercantum dalam perubahan RPJMD Tahun 2018 – 2023 diturunkan dari visi dan misi Kepala Daerah terpilih **“Mewujudkan Kota Bima yang BERKUALITAS dan SETARA menuju masyarakat yang Maju dan Mandiri”**. Visi tersebut diwujudkan melalui misi yang akan dilaksanakan oleh seluruh pelaku pembangunan, baik oleh penyelenggara pemerintahan maupun masyarakat, sebagai berikut :

1. Mewujudkan Masyarakat **Berkualitas** yang Berdaya Saing;

2. Mewujudkan Masyarakat **Sejahtera** melalui pemerataan pembangunan dan Peningkatan Ekonomi Masyarakat yang Berbasis Pengembangan Produk Unggulan;
3. Menghadirkan Penyelenggaraan Pemerintahan dengan mengedepankan Prinsip Tata Kelola Pemerintahan Yang Baik;
4. Mewujudkan Lingkungan yang Berkualitas dan **Ramah**, melalui Penyediaan Infrastruktur Pendukung Perkotaan yang terintegrasi dengan Pengurangan Risiko Bencana;
5. Mewujudkan Masyarakat yang Berkarakter dan **Agamais**.

Dalam mewujudkan visi melalui pelaksanaan misi yang telah ditetapkan tersebut diatas, maka perlu adanya kerangka yang jelas pada setiap misi menyangkut tujuan dan sasaran yang akan dicapai. Tujuan dan sasaran pada setiap misi yang akan dijalankan akan memberikan arahan bagi pelaksanaan setiap urusan pemerintahan daerah baik urusan wajib maupun urusan pilihan dalam mendukung pelaksanaan misi dimaksud.

RKPD tahun 2023 ini merupakan penjabaran pelaksanaan RPJMD 2018-2023 tahun kelima. Untuk itu strategi dan arah kebijakan RKPD 2023 harus selaras dengan perubahan RPJMD 2018-2023. Tujuan dan sasaran serta strategi pada pelaksanaan masing-masing misi diuraikan dalam matriks berikut:

Tabel 4.1
Hubungan Visi, Misi, Tujuan dan Sasaran Pembangunan Kota Bima
Tahun 2018-2023

Visi : Mewujudkan Kota Bima yang Berkualitas dan Setara menuju masyarakat Maju dan Mandiri		
Misi	Tujuan	Sasaran
isi 1 : Mewujudkan Masyarakat Berkualitas yang Berdaya Saing	Meningkatkan Kualitas Sumberdaya Manusia	<ul style="list-style-type: none"> - Meningkatnya Derajat Kesehatan Masyarakat - Meningkatnya aksesibilitas dan kualitas pendidikan - Meningkatnya Daya Beli masyarakat - Meningkatnya ketahanan pangan

<p>Misi 2 : Mewujudkan Masyarakat Sejahtera melalui pemerataan pembangunan dan Peningkatan Ekonomi</p>	<ul style="list-style-type: none"> - Meningkatkan pemerataan ekonomi masyarakat - Meningkatkan kesejahteraan sosial 	<ul style="list-style-type: none"> - Meningkatnya pertumbuhan ekonomi - Meningkatnya kualitas hidup PMKS - Meningkatnya kesempatan
<p>Masyarakat yang Berbasis Pengembangan Produk Unggulan</p>	<p>masyarakat</p>	<p>kerja</p>
<p>Misi 3 : Menghadirkan Penyelenggaraan Pemerintahan dengan mengedepankan <u>Prinsip Tata Kelola</u></p>	<p>Meningkatkan kinerja penyelenggaraan pemerintahan</p>	<ul style="list-style-type: none"> - Meningkatnya akuntabilitas kinerja keuangan dan penyelenggaraan pemerintahan daerah - Meningkatnya kemandirian
<p>Pemerintahan Yang Baik</p>		<p>keuangan daerah</p> <ul style="list-style-type: none"> - Meningkatnya kualitas pelayanan publik
<p>Misi 4 : Mewujudkan Lingkungan yang Berkualitas dan Ramah, melalui Penyediaan Infrastruktur Pendukung Perkotaan yang terintegrasi dengan Pengurangan Risiko Bencana</p>	<p>Meningkatkan kualitas lingkungan hidup dan tata ruang</p> <p>Meningkatkan kualitas infrastruktur dan kawasan permukiman berbasis mitigasi bencana</p>	<ul style="list-style-type: none"> - Meningkatnya ketaatan terhadap rencana tata ruang Meningkatnya kualitas lingkungan hidup - Meningkatnya kualitas kawasan permukiman Meningkatnya kualitas infrastruktur daerah Meningkatnya Ketahanan terhadap bencana
<p>Misi 5 : Mewujudkan Masyarakat yang Berkarakter dan</p>	<p>Meningkatkan masyarakat yang tentram, bermoral dan</p>	<p>Meningkatnya keamanan, ketentraman dan ketertiban</p> <p>Meningkatnya</p>

Agamais	agamais	perlindungan, pengembangan dan pemanfaatan budaya lokal Meningkatnya pengamalan ajaran agama
---------	---------	--

Sumber : Perubahan RPJMD Kota Bima Tahun 2018-2023

4.2. Arah Kebijakan Pembangunan Tahun 2023

4.2.1. Arah Kebijakan Pembangunan Nasional Tahun 2023

Tema pembangunan RKP Tahun 2023 adalah **“Peningkatan Produktivitas untuk Transformasi Ekonomi yang Inklusif dan Berkelanjutan”**. Tema ini menekankan pentingnya peningkatan produktivitas melalui revitalisasi industri dan penguatan riset terapan, mendorong pemulihan dunia usaha, pembangunan Ibu Kota Nusantara, serta peningkatan infrastruktur digital dan konektivitas. Upaya transformasi ekonomi yang inklusif dilakukan melalui percepatan penghapusan kemiskinan ekstrem, peningkatan kualitas SDM melalui penguatan sistem pendidikan dan kesehatan, penanggulangan pengangguran disertai dengan peningkatan decent job, serta percepatan pembangunan infrastruktur dasar yang antara lain meliputi penyediaan air bersih dan sanitasi yang layak. Selanjutnya, arah pembangunan berkelanjutan difokuskan untuk dapat mendorong pembangunan rendah karbon dan transisi energi yang mampu merespons tantangan- tantangan perubahan iklim. Hal tersebut dilaksanakan dalam koridor pengembangan wilayah dan desa.

Sesuai dengan tema dan sasaran pembangunan RKP Tahun 2023, ditetapkan 8 (delapan) arah kebijakan pembangunan untuk tahun 2023 yakni: (1) percepatan penghapusan kemiskinan ekstrem, (2) peningkatan kualitas SDM kesehatan dan pendidikan, (3) penanggulangan pengangguran disertai dengan peningkatan decent job, (4) mendorong pemulihan dunia usaha, (5) revitalisasi industri dan penguatan riset terapan, (6) pembangunan rendah karbon dan transisi energi (respons terhadap perubahan iklim), (7) percepatan pembangunan infrastruktur dasar, antara lain air bersih dan sanitasi, dan (8) pembangunan Ibu Kota Nusantara.

Sasaran pembangunan jangka menengah 2020-2024 yang ingin

dicapai secara nasional antara lain:

- 1) Tingkat Kemiskinan 6,0-7,0%
- 2) Tingkat Pengangguran Terbuka 3,6-4,3 %
- 3) Rasio Gini 0,360-0,374
- 4) Indeks Pembangunan Manusia 75,54
- 5) Penurunan Emisi Gas Rumah Kaca 27,3 %
- 6) Pertumbuhan investasi 6,6-7,0%
- 7) Tingkat Inflasi 2,7%^S
- 8) Rasio Pajak 10,7-12,3 %PDB
- 9) Pertumbuhan Industri Pengolahan Non Migas 6,6-7,0%
- 10) Pertumbuhan Ekspor Non Migas 7,4%
- 11) Share Industri Pengolahan 21%
- 12) Defisit Transaksi Berjalan 1,7% ODB

4.2.2. Arah Kebijakan Pembangunan Provinsi NTB Tahun 2023

Isu Strategis adalah kondisi atau hal yang harus diperhatikan atau dikedepankan dalam perencanaan pembangunan daerah karena dampaknya yang signifikan bagi daerah dengan karakteristik bersifat penting, mendasar, mendesak, berjangka menengah/panjang, dan menentukan pencapaian tujuan penyelenggaraan pemerintahan daerah di masa yang akan datang.

Isu strategis akan sangat unik dan mungkin akan berbeda dengan daerah lain, tidak semua permasalahan masuk dalam isu strategis. Oleh karena itu, dalam proses penyusunan isu strategis provinsi, perlu ada tahap selanjutnya yaitu proses pembobotan permasalahan menjadi isu strategis. Setelah diidentifikasi isu strategis yang ada kemudian masing-masing isu dibobot. Dalam menentukan pembobotan dilakukan FGD untuk memahami usulan dan masukan tentang berbagai isu strategis. Pembobotan dilakukan untuk menentukan mana isu strategis yang paling prioritas dan akan dijadikan dasar bagi Menyusun strategi dan arah kebijakan.

Berdasarkan permasalahan baik yang berhubungan dengan prioritas pembangunan daerah maupun permasalahan penyelenggaraan urusan pemerintah daerah dan hasil analisis isu strategis global, nasional dan regional, serta mempertimbangkan potensi dan permasalahan pembangunan

kekinian di Provinsi NTB, maka isu strategis pembangunan Provinsi NTB tahun 2023 sebagai berikut:

1. Penanganan Daerah Rawan Bencana belum optimal, yang ditandai dengan:
 - a) Upaya mitigasi bencana belum maksimal.
 - b) Sumber daya untuk Keadaan Darurat Bencana serta Rehabilitasi dan Rekonstruksi Pasca Bencana masih terbatas.
2. Penataan Ruang, Konektivitas, dan Ketersediaan Infrastruktur Wilayah belum optimal, yang ditandai dengan
 - a. Perencanaan, pemanfaatan, dan pengendalian pemanfaatan ruang belum optimal.
 - b. Tingkat kemantapan jalan yang tinggi belum diimbangi dengan tingkat kenyamanan dan standar pelayanan memadai.
 - c. Ketersediaan sarana dan prasarana pelayanan transportasi belum optimal.
 - d. Sarana dan prasarana teknologi komunikasi dan informasi belum merata
 - e. Potensi energi baru dan terbarukan baik untuk kebutuhan rumah tangga maupun industri belum dikelola secara optimal.
 - f. Ketersediaan sarana dan prasarana sumber daya air yang mendukung ketahanan pangan belum merata.
 - g. Ketersediaan dan sistem pengelolaan air minum regional belum terintegrasi.
3. Tata kelola pemerintahan yang baik belum berjalan optimal, yang ditandai dengan:
 - a) Pelayanan kependudukan dan catatan sipil belum optimal.
 - b) Kemandirian keuangan daerah masih rendah.
 - c) Penataan dan pengembangan SDM aparatur belum optimal.
 - d) Indeks kepuasan masyarakat masih relatif rendah.
 - e) Level maturitas pengendalian internal pemerintah belum baik.
 - f) Penerapan *Good Governance* yang didukung teknologi informasi belum optimal
 - g) Pemutakhiran data dan informasi dalam pembangunan belum optimal.
 - h) Proses fasilitasi pengurusan perizinan belum optimal

4. Derajat kesehatan masyarakat relatif rendah, yang ditandai dengan
 - a) Angka harapan hidup saat lahir masih relatif rendah.
 - b) Angka kematian ibu, bayi dan balita relatif masih tinggi.
 - c) Prevalensi kurang gizi dan *stunting* masih tinggi.
 - d) Fasilitas kesehatan yang terakreditasi dan terstandar belum merata.
 - e) SDM kesehatan antar daerah belum merata.
 - f) Akses terhadap layanan kesehatan belum optimal.
 - g) Upaya promotif dan preventif masalah kesehatan belum optimal.
 - h) Usia kawin pertama perempuan
5. Mutu dan daya saing proses dan hasil pendidikan belum optimal, yang ditandai dengan
 - a) Rata-rata lama sekolah masih rendah.
 - b) Sekolah dan lembaga pendidikan yang terakreditasi C atau belum terakreditasi masih cukup banyak.
 - c) Pendidikan kejuruan dengan kebutuhan dunia usaha dunia industri belum sesuai.
 - d) Nilai evaluasi atas mutu guru yang ditunjukkan nilai UKG, dan mutu lulusan melalui nilai UN relatif rendah.
 - e) Penyebaran tenaga pendidikan belum merata, sehingga rasio guru murid tidak merata antar daerah.
 - f) Angka buta huruf dewasa cukup tinggi.
 - g) Akses Pendidikan yang belum merata.
 - h) Fasilitasi aksesibilitas ke pendidikan tinggi dalam dan luar negeri masih rendah.
6. Kualitas dan Daya Dukung Lingkungan belum optimal, yang ditandai dengan
 - a) Indeks kualitas lingkungan hidup semakin menurun.
 - b) Penanganan sampah dan limbah (partisipasi publik, cakupan, dan penegakan hukum) belum optimal.
 - c) Terjadinya degradasi ekosistem hutan, danau, dataran rendah, serta pesisir dan laut.
 - d) Penegakan hukum terhadap eksploitasi ilegal sumberdaya alam (*illegal logging, illegal fishing, illegal mining*) masih lemah.
7. Pertumbuhan pertanian/agribisnis dan investasi relatif lambat, yang ditandai dengan

- a) Pertumbuhan ekonomi masih tergantung kepada sektor pertambangan.
 - b) Rendahnya realisasi investasi diluar sektor pertambangan dan pariwisata.
 - c) Nilai perdagangan, impor masih lebih tinggi dari nilai ekspor masih defisit.
 - d) Peranan koperasi, koperasi syariah, BUMDes dalam perekonomian relatif rendah.
 - e) Wirausaha yang produktif dan inovatif masih kurang.
 - f) Akses terhadap sumber daya ekonomi yang murah dan berkelanjutan masih terbatas.
 - g) Penanganan sektor pertanian secara komprehensif belum optimal.
 - h) Lahan potensial yang belum dimanfaatkan secara optimal.
 - i) Potensi pesisir, laut, dan pulau-pulau kecil belum dikelola secara optimal
8. Pembangunan Pariwisata melambat karena dampak Pandemi Covid-19, yang ditandai dengan
- a) Pengaruh sektor pariwisata belum signifikan terhadap perekonomian masyarakat.
 - b) Potensi pariwisata belum dikelola secara optimal terutama pada kawasan strategis dan desa.
 - c) Adanya penurunan secara signifikan kontribusi sektor-sektor yang terkait kepariwisataan akibat gempa bumi dan pademi Covid-19.
9. Industrialisasi produk unggulan daerah belum optimal, yang ditandai dengan:
- a) Penciptaan nilai tambah ekonomi komoditas belum optimal
 - b) Konektivitas sektor hulu (produksi) dan sektor hilir (pengolahan dan perdagangan) belum optimal.
 - c) Pengembangan dan pemberdayaan pelaku industri kreatif belum optimal.
 - d) Industri pengolahan dan industri pendukung komoditas masih kurang.
 - e) Fasilitasi dan pemanfaatan hasil karya industri lokal belum optimal.
 - f) Infrastruktur, perizinan dan investasi industri belum difasilitasi secara khusus dan optimal.

10. Belum terciptanya kehidupan masyarakat yang mman dan damai secara optimal, yang ditandai dengan
- a) Indeks Demokrasi masih rendah.
 - b) Beberapa daerah masih masuk dalam kawasan rawan konflik sosial.
 - c) Nilai agama, budaya dan kearifan lokal belum diimplemetasikan secara optimal dalam kehidupan.
 - d) Angka kriminalitas dan penyalahgunaan NAPZA masih tinggi.

4.2.3. Arah Kebijakan Pembangunan Kota Bima Tahun 2023

RKPD Tahun 2023 disusun dengan berpedoman pada perubahan RPJMD Kota Bima Tahun 2018-2023 dan RPJPD Kota Bima Tahun 2008-2028, strategi dan arah kebijakan nasional serta strategi dan kebijakan pembangunan Provinsi Nusa Tenggara Barat.

Kebijakan pada RKPD Kota Bima Tahun 2023 memperhatikan tema Rencana Kerja Pembangunan (RKP) Nasional untuk tahun 2023. Tema RKP untuk tahun 2023 adalah **“Peningkatan Produktivitas Untuk Transformasi Ekonomi Yang Inklusif dan Berkelanjutan”**.

Selain memperhatikan tema pembangunan nasional juga memperhatikan dan mempertimbangkan tema pembangunan Pemerintah NTB yang tercantum pada RKPD NTB Tahun 2023, yaitu **“Peningkatan Produktivitas Industri dan Diversifikasi Ekonomi yang Inklusif Untuk Mewujudkan Kegemilangan NTB yang Berkelanjutan”**. Fokus pemulihan NTB lebih diarahkan pada sektor terdampak Covid-19 meliputi: Pariwisata, Tenaga kerja, Investasi, Industri, Sosial dan Kesehatan.

Sejalan dan mempertimbangkan hal-hal tersebut di atas, maka tema pembangunan daerah untuk RKPD Kota Bima Tahun 2023 adalah: **“Membangun Ketangguhan Untuk Meningkatkan Produktifitas Dan Pertumbuhan Ekonomi Yang Berkelanjutan”**.

Tema tersebut mengandung makna dari beberapa kata kunci yakni:

1. Percepatan pemulihan: dimaknai sebagai segala upaya dan hal yang bisa dilakukan untuk mempercepat proses perbaikan kondisi yang ada, secepat mungkin mengembalikan kepada proses pembangunan yang sudah dilaksanakan, mengejar penurunan yang terjadi dan kembali kepada target yang ingin dicapai di akhir RPJMD Kota;

2. Ekonomi: Dimaknai bahwa bidang ekonomi yang mengalami penurunan di tahun 2023 harus dipulihkan. Bidang ini berkaitan erat ketersediaan kebutuhan dasar masyarakat dan kestabilan pertumbuhan ekonomi kota perlu dijaga melalui pembangunan di bidang ekonomi. Kondisi Ekonomi menjadi penentu terbentuknya kondisi kota secara keseluruhan yang didukung dengan infrastruktur dan bidang lainnya;
3. Kesejahteraan masyarakat: Dimaknai sebagai wujud kondisi terbaik bagi masyarakat kota, baik di bidang ekonomi, pendidikan, kesehatan, sosial budaya maupun lingkungan permukiman yang layak.

Tujuan utama dari usaha percepatan pemulihan ekonomi adalah kesejahteraan masyarakat. Semua kelompok masyarakat, membutuhkan pemenuhan kebutuhan dasar dan lingkungan yang kondusif untuk melakukan aktifitasnya.

Arah kebijakan pembangunan Kota Bima selama 5 tahun telah ditetapkan dalam Rencana Pembangunan Jangka Menengah Daerah (RPJMD) Kota Bima Tahun 2018-2023 sebagai berikut:

Tabel 4.2
Arah Kebijakan Pembangunan Kota Bima

No	Misi	Sasaran	Strategi	Kebijakan				
				2019	2020	2021	2022	2023
1	Mewujudkan Masyarakat Berkualitas yang Berdaya Saing;	Meningkatnya Derajat Kesehatan Masyarakat	Meningkatkan pelayanan kesehatan masyarakat Kota Bima baik dalam preventif maupun kuratif	Pemenuhan upaya kesehatan baik perorangan maupun masyarakat dan pemberdayaan masyarakat bidang kesehatan melalui peningkatan kualitas SDM kesehatan, ketersediaan farmasi, alkes dan sarana prasarana kesehatan lainnya				
		Meningkatnya aksesibilitas dan kualitas pendidikan	Meningkatkan akses masyarakat terhadap layanan pendidikan PAUD dan Pendidikan dasar yang berkualitas	Peningkatan kualitas pengelolaan pendidikan, pengembangan kurikulum, pengembangan kualitas pendidik dan tenaga kependidikan serta pengembangan perpustakaan				
		Meningkatnya Daya Beli masyarakat	Meningkatkan kualitas belanja masyarakat Kota Bima melalui stabilisasi perekonomian, pembangunan kawasan dan penguatan sector strategis	Pengembangan Wirausaha baru mandiri dan pemberdayaan UMKM, stabilisasi harga barang kebutuhan pokok dan pembangunan kawasan strategis				
		Meningkatnya ketahanan pangan	Meningkatkan ketersediaan cadangan pangan utama, distribusi, konsumsi dan	Peningkatan diversifikasi dan ketahanan pangan, penanganan kerawanan pangan dan pengawasan keamanan pangan				

No	Misi	Sasaran	Strategi	Kebijakan				
				2019	2020	2021	2022	2023
			keamanan pangan serta diversifikasi bahan pangan					
2	Mewujudkan Masyarakat Sejahtera melalui pemerataan pembangunan dan	Meningkatnya pertumbuhan ekonomi	Mengembangkan sektor pariwisata sebagai poros integrasi pembangunan produk unggulan dalam kerangka pembangunan ekonomi Kota Bima yang berkelanjutan	Pembangunan pariwisata, peningkatan iklim dan promosi penanaman modal, peningkatan produksi dan produktifitas kelautan dan perikanan, pertanian, industri serta pengembangan pariwisata				
	Peningkatan Ekonomi Masyarakat yang Berbasis	Menurunnya Angka Kemiskinan	Meningkatkan akses masyarakat miskin terhadap kebutuhan dasar dan memperluas cakupan penanganan PMKS	Peningkatan kesejahteraan keluarga dan pemberdayaan sosial masyarakat kelurahan, serta memperluas cakupan rehabilitasi, perlindungan dan jaminan sosial				
	Pengembangan Produk Unggulan;	Meningkatnya kesempatan kerja	Meningkatkan partisipasi angkatan kerja serta tumbuhnya wirausaha baru mandiri melalui pembanguna BLK sebagai wadah penyediaan tenaga kerja trampil serta	Peningkatan perencanaan tenaga kerja, pelatihan kerja dan produktifitas tenaga kerja serta penempatan tenaga kerja.				

No	Misi	Sasaran	Strategi	Kebijakan				
				2019	2020	2021	2022	2023
			peningkatan akses permodalan					
3	Menghadirkan Penyelenggaraan Pemerintahan dengan mengedepankan Prinsip Tata Kelola Pemerintahan Yang Baik.	Meningkatnya akuntabilitas kinerja keuangan dan penyelenggaraan pemerintahan daerah	Melaksanakan tata kelola pemerintahan yang bersih dan melayani melalui internalisasi delapan agenda reformasi birokrasi.	Peningkatan penyelenggaraan pengawasan dan pendampingan perumusan kebijakan, perencanaan dan evaluasi pembangunan, pengembangan sumber daya manusia ASN, pengelolaan keuangan dan barang milik daerah serta SPBE dan penataan kelembagaan				
		Meningkatnya kemandirian keuangan daerah	Meningkatkan tata kelola pendapatan daerah	Optimalisasi pengelolaan pendapatan daerah				
		Meningkatnya kualitas pelayanan publik	Meningkatkan kepuasan masyarakat terhadap pelayanan publik	Peningkatan cakupan pendaftaran penduduk dan pencatatan sipil, pengelolaan informasi administrasi kependudukan, pelayanan perijinan penanaman modal serta penyelenggaraan pemerintahan dan pelayanan publik				
4	Mewujudkan Lingkungan yang	Meningkatnya ketaatan terhadap	Meningkatkan kinerja perencanaan, pemanfaatan dan pengendalian tata	Optimalisasi penyelenggaraan penataan ruang dan pengembangan perencanaan infrastruktur dan kewilayahan, SDA dan sektor-sektor strategis				

No	Misi	Sasaran	Strategi	Kebijakan				
				2019	2020	2021	2022	2023
	Berkualitas dan Ramah, melalui Penyediaan Infrastruktur Pendukung Perkotaan yang terintegrasi dengan Pengurangan Resiko Bencana	rencana tata ruang	ruang Kota Bima					
		Meningkatnya kualitas Lingkungan Hidup	Membangun system pengelolaan sampah dan pelestarian lingkungan hidup berbasis masyarakat secara terpadu				Optimalisasi perencanaan lingkungan, pengendalian pencemaran dan kerusakan lingkungan dan pengelolaan persampahan	
		Meningkatnya kualitas kawasan permukiman	Meningkatkan penanganan kawasan kumuh melalui peningkatan ketersediaan PSU dan pembangunan rumah layak huni				Optimalisasi pengembangan permukiman dan perumahan, penataan kawasan kumuh, peningkatan sarana prasarana dan utilitas umum, pengembangan system penyediaan air minum, pengolahan limbah dan drainase.	
		Meningkatnya kualitas infrastruktur daerah	Meningkatkan kualitas dan ketersediaan infrastruktur daerah yang mendukung produktifitas sector unggulan daerah dan investasi				Peningkatan penyelenggaraan jalan, peningkatan sarana dan prasarana kebinamargaan, penerangan jalan, taman dan hutan kota serta pengelolaan sumber daya air	
		Meningkatnya Ketahanan terhadap	Meningkatkan cakupan kesiapsiagaan, tanggap darurat dan rehabilitasi				Peningkatan kesiapsiagaan dan penanggulangan bencana	

No	Misi	Sasaran	Strategi	Kebijakan				
				2019	2020	2021	2022	2023
		bencana	rekonstruksi pasca bencana					
5	Mewujudkan Masyarakat yang Berkarakter dan Agamais	Meningkatnya keamanan, ketentraman dan ketertiban	Meningkatkan peran serta masyarakat dan stakeholder lainnya dalam menekan gangguan keamanan, ketentraman dan ketertiban serta konflik social guna mewujudkan stabilitas daerah	Peningkatan keamanan dan ketertiban umum, penguatan idiologi Pancasila dan karakter kebangsaan serta peningkatan kewaspadaan nasional dan fasilitasi penanganan konflik sosial				
		Meningkatnya perlindungan, pengembangan dan pemanfaatan budaya lokal	Memperluas cakupan perlindungan dan pengembangan budaya daerah	Pengembangan kebudayaan dan kesenian tradisional, serta pengelolaan cagar budaya				
		Meningkatnya pengamalan ajaran agama	Meningkatkan kerukunan umat beragama dan mendorong syiar keagamaan di kalangan	Penguatan idiologi Pancasila dan Karakter Kebangsaan serta fasilitasi kegiatan keagamaan oleh organisasi keagamaan.				

No	Misi	Sasaran	Strategi	Kebijakan				
				2019	2020	2021	2022	2023
			masyarakat.					

Sumber: *Perubahan RPJMD Kota Bima Tahun 2018-2023*

4.3. Pendekatan Tematik – Holistik – Integratif - Spasial Terhadap Penetapan Prioritas Daerah

Penetapan prioritas daerah harus dirumuskan secara tepat, berkualitas, terukur, dan terarah melalui pendekatan Tematik, Holistik, Integratif, Spasial (THIS). Pendekatan THIS dalam perencanaan pembangunan mulai diterapkan pada penyusunan Rencana Kerja Pemerintah (RKP) Tahun 2017, dengan menggunakan alat bantu Kerangka Kerja Logika.

Paradigma holistik tematik menitikberatkan pada keseluruhan kegiatan pembangunan sebagai satu kesatuan dan saling terkait satu sama lain untuk memecahkan satu pokok permasalahan dalam pembangunan. Holistik tematik tersebut didukung paradigma spasial yang menitikberatkan pada pendekatan pembangunan berdasarkan daya dukung ruang. Sedangkan integratif adalah mengaitkan dan menghubungkan program pembangunan untuk tujuan pembangunan itu sendiri.



Gambar 4.1

Contoh Uraian Pendekatan THIS Pada Perencanaan Program Ketahanan Pangan Dalam RKP

Tabel 4.3.

Analisis THIS Terhadap Arah Kebijakan dalam Perumusan Prioritas Daerah

No	Arah Kebijakan Berdasarkan RPJMD Kota Bima Tahun 2018-2023	Analisis THIS: Tematik - Holistik - Integratif - Spasial				Rumusan Prioritas Daerah
		Tematik	Holistik	Integratif	Spasial	
1	Pemenuhan upaya kesehatan baik perorangan maupun masyarakat dan pemberdayaan masyarakat bidang kesehatan melalui peningkatan kualitas SDM kesehatan, ketersediaan farmasi, alkes dan sarana prasarana kesehatan lainnya	Peningkatan Kualitas SDM	Peningkatan Kualitas SDM di Kota Bima tidak hanya dalam dimensi fisik namun juga kontribusi dari dimensi sosial dan pemberdayaan masyarakat, yang dalam hal ini lebih efektif dengan melibatkan sektor Pendidikan, Kependudukan dan Keluarga Berencana, Sosial, Kebudayaan, Ketahanan Pangan, serta ketertiban umum	Secara integratif, pemenuhan upaya kesehatan masyarakat mencakup beberapa aspek antara lain: (1) peningkatan kualitas SDM Kesehatan; (2) Ketersediaan farmasi; (3) pemenuhan alkes dan sasaran prasarana kesehatan; (4) pemerataan akses kesehatan dan pendidikan; (5) promosi kesehatan dan PHBS; (6) membangun kualitas kehidupan keluarga; (7) membangun ketahanan pangan; (8) memperluas cakupan rehabilitasi, perlindungan dan jaminan sosial; (9) pengembangan kualitas pendidik dan tenaga kependidikan; (10) pengembangan perpustakaan; (11) pengembangan kebudayaan; dan (12) penguatan karakter kebangsaan. Mengingat dampak Covid-19, peningkatan kualitas SDM Kota Bima Tahun 2023 masih dititikberatkan pada sektor kesehatan utamanya pada penanganan Covid-19.	Pelaksanaan pemenuhan upaya kesehatan dilaksanakan di seluruh wilayah Kota Bima dengan menitikberatkan pada kemudahan akses bagi wilayah yang jauh dari pusat Kota. Berdasarkan kondisi saat ini kecendrungan perkembangan fasilitas pendidikan juga berada di pusat kota, sehingga perlu adanya pemerataan fasilitas pendidikan pada seluruh wilayah Kota Bima dan agar tidak terkonsentrasi di pusat kota saja.	Pemantapan sistem kesehatan dan penanganan Covid 19
2	Peningkatan kesejahteraan keluarga dan pemberdayaan sosial masyarakat kelurahan, serta memperluas cakupan rehabilitasi, perlindungan dan jaminan sosial					
3	Peningkatan kualitas pengelolaan pendidikan, pengembangan kurikulum, pengembangan					

	kualitas pendidik dan tenaga kependidikan serta pengembangan perpustakaan					
4	Pengembangan kebudayaan dan kesenian tradisional, serta pengelolaan cagar budaya					
5	Penguatan idiologi Pancasila dan Karakter Kebangsaan serta fasilitasi kegiatan keagamaan oleh organisasi keagamaan					
6	Pengembangan Wirausaha baru mandiri dan pemberdayaan UMKM, stabilisasi harga barang kebutuhan pokok dan pembangunan kawasan strategis	Pertumbuhan Ekonomi	Pertumbuhan ekonomi merupakan upaya bersama yang melibatkan sektor: (1) perindustrian dan perdagangan; (2) ketahanan pangan; (3) pariwisata; (4) investasi dan penanaman modal; (5) ketenagakerjaan; (6) kelautan dan perikanan; serta (7) pertanian.	Upaya-upaya untuk mendukung pertumbuhan ekonomi di Kota Bima antara lain: (1) Pengembangan Wirausaha baru mandiri dan pemberdayaan UMKM; (2) Peningkatan diversifikasi dan ketahanan pangan; (3) penanganan kerawanan pangan dan pengawasan keamanan pangan; (4) Pembangunan pariwisata; (5) peningkatan produksi dan produktifitas kelautan dan perikanan; (6) peningkatan produksi dan produktifitas pertanian; (7) Peningkatan perencanaan tenaga kerja, pelatihan kerja dan produktifitas tenaga kerja; dan (8)	Kawasan Tumbuh Cepat dan pusat kegiatan perekonomian di Kota Bima tersebar di beberapa kawasan, antara lain di Lawata - Ama Hami, kawasan pendidikan di Mande-Sadia, kawasan Serasuba, dan Raba	Pemulihan Ekonomi
7	Peningkatan diversifikasi dan ketahanan pangan, penanganan kerawanan pangan dan pengawasan keamanan pangan					
8	Pembangunan pariwisata, peningkatan iklim dan					

	promosi penanaman modal, peningkatan produksi dan produktifitas kelautan dan perikanan, pertanian, industri serta pengembangan pariwisata			peningkatan iklim dan promosi penanaman modal. Mengingat dampak pandemi Covid-19, pertumbuhan ekonomi tahun 2023 masih berada dalam kerangka pemulihan pasca pandemi.		
9	Peningkatan perencanaan tenaga kerja, pelatihan kerja dan produktifitas tenaga kerja serta penempatan tenaga kerja.					
10	Peningkatan penyelenggaraan pengawasan dan pendampingan perumusan kebijakan, perencanaan dan evaluasi pembangunan, pengembangan sumber daya manusia ASN, pengelolaan keuangan dan barang milik daerah serta SPBE dan penataan kelembagaan	Tata kelola pemerintahan dan pelayanan publik	Isu tata kelola pemerintahan dan pelayanan publik merupakan isu strategis yang selalu menjadi fokus dari tahun ketahun. Isu ini melibatkan hampir seluruh sektor karena salah satu aspeknya adalah penyelenggaraan administrasi pada setiap Perangkat Daerah. <i>Stakeholder</i> utama pada isu ini adalah Inspektorat, Sekretariat Daerah, Bappeda, BPKAD, Dinas Dukcapil, Dinas Kominfotik, BKPSDM, dan Dinas	Optimalisasi tata kelola pemerintahan dan pelayanan publik dilaksanakan melalui: (1) Peningkatan penyelenggaraan pengawasan dan pendampingan perumusan kebijakan; (2) perencanaan dan evaluasi pembangunan; (3) pengembangan sumber daya manusia ASN; (4) pengelolaan keuangan dan barang milik daerah serta SPBE dan penataan kelembagaan; (5) Optimalisasi pengelolaan pendapatan daerah; (6) Peningkatan cakupan pendaftaran penduduk dan pencatatan sipil; (7) pengelolaan informasi administrasi kependudukan; (8) pelayanan perijinan penanaman modal;	Upaya peningkatan tata kelola pemerintahan dilaksanakan di seluruh lingkup birokrasi, sementara pemantapan pelayanan publik diprogramkan di seluruh wilayah Kota Bima.	Tata kelola pemerintahan dan pemantapan pelayanan publik
11	Optimalisasi pengelolaan pendapatan daerah					
12	Peningkatan cakupan pendaftaran penduduk dan pencatatan sipil,					

	pengelolaan informasi administrasi kependudukan, pelayanan perijinan penanaman modal serta penyelenggaraan pemerintahan dan pelayanan publik		Penanaman Modal dan Pelayanan Terpadu Satu Pintu.	serta (9) pemanfaatan teknologi informasi.		
13	Optimalisasi penyelenggaraan penataan ruang dan pengembangan perencanaan infrastruktur dan kewilayahan, SDA dan sektor-sektor strategis	Peningkatan kualitas permukiman dan infrastruktur	Peningkatan kualitas permukiman dan infrastruktur melibatkan banyak Perangkat Daerah, namun utamanya diampu oleh Dinas PUPRR, Dinas Perkim, DLH, dan Dinas Perhubungan.	Peningkatan kualitas permukiman dan infrastruktur dilaksanakan melalui: (1) Optimalisasi penyelenggaraan penataan ruang dan pengembangan perencanaan infrastruktur dan kewilayahan; (2) Optimalisasi pengembangan permukiman dan perumahan; (3) penataan kawasan kumuh; (4) peningkatan sarana prasarana dan utilitas umum; (5) pengembangan sistem penyediaan air minum; (6) pengolahan limbah dan drainase; (7) peningkatan penyelenggaraan jalan; (8) penerangan jalan, taman dan hutan kota; serta (9) pengelolaan sumber daya air.	Mengingat luasan kumuh di Kota Bima yang masih cukup besar, maka peningkatan kualitas permukiman difokuskan pada upaya mengurangi luas kawasan kumuh.	Penanganan kumuh
14	Optimalisasi pengembangan permukiman dan perumahan, penataan kawasan kumuh, peningkatan sarana prasarana dan utilitas umum, pengembangan system penyediaan air minum, pengolahan limbah dan drainase					
15	Peningkatan penyelenggaraan jalan, peningkatan sarana dan prasarana kebinamargaan, penerangan jalan, taman dan hutan kota serta pengelolaan					

	sumber daya air					
16	Optimalisasi perencanaan lingkungan, pengendalian pencemaran dan kerusakan lingkungan dan pengelolaan persampahan	Pengurangan risiko bencana dan pelestarian lingkungan hidup	Mengingat Kota Bima termasuk kawasan rawan bencana (banjir, gunung api, banjir air laut, tanah longsor), isu pengurangan risiko bencana melibatkan banyak pihak, baik Pemerintah, NGO maupun kelompok masyarakat/komunitas. Dalam lingkungan Pemerintah Daerah, Perangkat Daerah pengampu isu pengurangan risiko bencana dan pelestarian lingkungan hidup adalah BPBD, Dinas Sosial, Dinas Pemadam Kebakaran dan Penyelamatan, serta Dinas Pertanian. Selain bencana alam, Kota Bima juga mengantisipasi konflik sosial dengan memperkuat fungsi Badan Kesbangpol.	Pengurangan Risiko Bencana dilaksanakan baik sebelum bencana (pencegahan) maupun setelah terjadi bencana (penanggulangan/penanganan). Upaya pencegahan dilaksanakan melalui: (1) rehabilitasi lahan kritis; (2) optimalisasi perencanaan lingkungan; (3) pengelolaan persampahan; (4) Peningkatan kesiapsiagaan dan penanggulangan bencana.	Program ini dilaksanakan di kawasan rawan bencana, baik pada kawasan bantaran sungai, pinggir laut maupun perbukitan/daerah hulu.	Mitigasi Bencana
17	Peningkatan kesiapsiagaan dan penanggulangan bencana					
18	Peningkatan keamanan dan ketertiban umum, penguatan ideologi Pancasila dan karakter kebangsaan serta peningkatan kewaspadaan nasional dan fasilitasi penanganan konflik sosial					

Sumber: Hasil Analisis

4.4. Prioritas Pembangunan Tahun 2023

4.4.1. Prioritas Pembangunan Nasional Tahun 2023

Arah kebijakan dan strategi pembangunan nasional tahun 2023 dituangkan ke dalam 7 (tujuh) Prioritas Nasional (PN) RKP Tahun 2023. Tujuh PN tersebut merupakan Agenda Pembangunan yang terkandung dalam RPJMN Tahun 2020–2024 dan tetap dilanjutkan pada RKP Tahun 2023 sebagai koridor pencapaian tema, arah kebijakan dan strategi pembangunan. Hal ini juga dimaksudkan untuk menjaga kesinambungan pembangunan serta mengoptimalkan efektivitas pengendalian pencapaian sasaran pembangunan jangka menengah, sebagai berikut:

1. Prioritas Nasional 1

Memperkuat Ketahanan Ekonomi untuk Pertumbuhan yang Berkualitas dan Berkeadilan, dengan program prioritas:

- a) Pemenuhan kebutuhan energi dengan mengutamakan peningkatan energi baru terbarukan (EBT).
- b) Peningkatan kuantitas/ketersediaan air untuk mendukung pertumbuhan ekonomi.
- c) Peningkatan pengelolaan kemaritiman, perikanan dan kelautan.
- d) Penguatan kewirausahaan, usaha mikro, kecil dan menengah (UMKM), dan koperasi.
- e) Peningkatan nilai tambah lapangan kerja dan investasi di sektor riil, dan industrialisasi.
- f) Peningkatan ekspor bernilai tambah tinggi dan penguatan Tingkat Kandungan Dalam Negeri (TKDN).
- g) Penguatan pilar pertumbuhan dan daya saing ekonomi.

2. Prioritas Nasional 2

Mengembangkan Wilayah untuk Mengurangi Kesenjangan dan Menjamin Pemerataan, dengan program prioritas

- a) Pengembangan wilayah pulau sumatera.
- b) Pembangunan wilayah pulau jawa-bali.
- c) Pembangunan wilayah kepulauan nusa tenggara
- d) Pembangunan wilayah pulau kalimantan
- e) Pembangunan wilayah pulau sulawesi
- f) Pembangunan wilayah pulau maluku

g) Pembangunan wilayah pulau papua

Untuk mendukung strategi tersebut maka kegiatan prioritas yang perlu dilakukan adalah sebagai berikut:

- a. Pengembangan kawasan strategis
- b. Pengembangan sektor unggulan
- c. Pengembangan kawasan perkotaan
- d. Pemenuhan pelayanan dasar
- e. Pembangunan daerah tertinggal, kawasan perbatasan, pedesaan dan transmigrasi
- f. Kelembagaan dan keuangan daerah

3. **Prioritas Nasional 3**

Meningkatkan Sumber Daya Manusia Berkualitas dan Berdaya Saing, dengan program prioritas:

- a. Perlindungan sosial dan tata kelola kependudukan
- b. Penguatan pelaksanaan perlindungan sosial
- c. Peningkatan akses dan mutu pelayanan kesehatan
- d. Peningkatan pemerataan layanan pendidikan berkualitas
- e. Peningkatan kualitas anak, perempuan dan pemuda
- f. Pengentasan kemiskinan
- g. Peningkatan produktivitas dan daya saing

4. **Prioritas Nasional 4**

Revolusi Mental dan Pembangunan Kebudayaan, dengan program prioritas:

- a. Revolusi mental dan pembinaan ideologi pancasila
- b. Meningkatkan pemajuan dan pelestarian kebudayaan
- c. Memperkuat moderasi beragama untuk mengukuhkan toleransi, kerukunan dan harmoni sosial
- d. Peningkatan budaya literasi, inovasi dan kreativitas

5. **Prioritas Nasional 5**

Memperkuat Infrastruktur untuk Mendukung Pengembangan Ekonomi dan Pelayanan Dasar, dengan program prioritas:

- a. Infrastruktur pelayanan dasar
- b. Infrastruktur ekonomi
- c. Infrastruktur perkotaan
- d. Energi dan ketenagalistrikan

e. Transformasi digital

6. **Prioritas Nasional 6**

Membangun Lingkungan Hidup, Meningkatkan Ketahanan Bencana, dan Perubahan Iklim, dengan program prioritas:

- a. Peningkatan kualitas lingkungan hidup
- b. Peningkatan ketahanan bencana dan iklim
- c. Pembangunan rendah karbon

7. **Prioritas Nasional 7**

Memperkuat Stabilitas Polhukhankam dan Transformasi Pelayanan Publik, dengan program prioritas:

- a. Konsolidasi demokrasi
- b. Optimalisasi kebijakan luar negeri
- c. Penegakan hukum nasional
- d. Reformasi birokrasi dan tata kelola
- e. Menjaga stabilitas keamanan nasional

Selanjutnya Arah kebijakan nasional, strategi pertumbuhan dan strategi pemerataan dalam pengembangan wilayah di wilayah Nusa Tenggara yang meliputi Provinsi Nusa Tenggara Barat dan Nusa Tenggara Timur Tahun 2023 meliputi:

- 1) Arah Kebijakan Pengembangan Wilayah Nusa Tenggara, meliputi:
 - a) Mengoptimalkan keunggulan wilayah khususnya sektor perikanan, perkebunan, peternakan, pertambangan dan pariwisata dengan mengutamakan pendekatan gugus pulau.
 - b) Mendorong transformasi perekonomian daerah dengan memperkuat peran wilayah sebagai gerbang wisata alam dan budaya melalui pengembangan industri Meeting, Incentive, Convation, Exhibition (MICE).
 - c) Mendorong pengembangan industri kreatif berbasis budaya, industri pengolahan produk pertanian, perikanan dan pertambangan.
 - d) Menuntaskan pemulihan pascabencana di Nusa Tenggara.
- 2) Strategi Pertumbuhan Pengembangan Wilayah Nusa Tenggara, meliputi :
 - a) Menyelenggarakan perhelatan internasional dalam rangka pengembangan pariwisata di Nusa Tenggara khususnya DPP Lombok-Mandalika/KEK Mandalika, DPP Labuan Bajo, serta mengembangkan

- kawasan pariwisata lainnya sesuai rencana induk (masterplan) yang telah disusun;
- b) Meningkatkan pembangunan infrastruktur konektivitas intra dan antar wilayah kepulauan serta memperkuat koneksi transportasi dengan hub pariwisata internasional utama Bali;
 - c) Meningkatkan produktivitas usaha kelautan dan perikanan khususnya pada SKPT Sumba Timur dan Rote Ndao, peternakan, perkebunan, pertambangan, dan budidaya tanaman pangan termasuk food estate serta mengembangkan pusat perdagangan berbasis sektor strategis;
 - d) Mendorong pengembangan ekonomi kreatif bernilai tinggi;
 - e) Mengembangkan pendidikan keterampilan & vokasi untuk penyiapan sumber daya manusia dalam mendukung pengembangan pusat-pusat ekonomi berbasis potensi wilayah;
 - f) Mendorong pemenuhan energi melalui pengembangan Energi Baru Terbarukan;
 - g) Meningkatkan pembangunan kawasan perkotaan pendukung sektor industri dan pariwisata termasuk meningkatkan penyediaan perumahan, akses pada energi, air minum, sanitasi, persampahan yang aman, serta drainase dan transportasi umum perkotaan;
 - h) Meningkatkan pelayanan perizinan investasi dan memperkuat forum kerja sama, pengembangan sumber pembiayaan alternatif serta investasi di daerah, serta penataan regulasi daerah dan harmonisasi regulasi pusat-daerah regional Wilayah Nusa Tenggara;
 - i) Meningkatkan kepastian hukum hak atas tanah melalui pemberian sertifikat hak atas tanah; dan
 - j) Mempercepat proses penyusunan dan penetapan RTRW maupun RDTR melalui pemberian bantuan teknis kepada pemerintah daerah.
- 3) Strategi Pemerataan Pengembangan Wilayah Nusa Tenggara, meliputi :
- a) Mempercepat pembangunan perdesaan, daerah tertinggal, kawasan transmigrasi, kawasan perbatasan, dan pulau-pulau terluar secara simultan dengan pembangunan kota sedang;
 - b) Mengembangkan ekonomi kawasan perbatasan khususnya PKS N Atambua, PKS N Kefamenanu untuk memperkuat kedaulatan nasional dan memfasilitasi perdagangan lintas negara;

- c) Menuntaskan pemulihan sosial ekonomi dampak bencana di Nusa Tenggara;
- d) Meningkatkan akses dan mutu pelayanan dasar pendidikan dan kesehatan terutama pendidikan dasar dan menengah yang berkualitas;
- e) Mempercepat penerapan SPM dan infrastruktur dasar termasuk sanitasi dan air minum yang aman, pengelolaan sampah dan limbah, penyediaan perumahan, serta social;
- f) Meningkatkan tata kelola dan kapasitas (aparatur, kelembagaan dan keuangan) melalui penyelarasan kualitas dan kuantitas ASN dengan sektor unggulan kewilayahan Nusa Tenggara, serta penguatan fungsi dan peran GWPP guna mendorong peningkatan daya saing daerah, serta meningkatkan kapasitas pemerintah daerah dan desa dalam mengelola keuangan daerah dan dana desa.

4.4.2. Prioritas Pembangunan Provinsi NTB Tahun 2023

Prioritas pembangunan daerah Provinsi Nusa Tenggara Barat Tahun 2023 yang merupakan tahun terakhir pelaksanaan RPJMD 2019-2023 disusun berdasarkan isu strategis, visi dan misi pimpinan daerah yang tertuang dalam prioritas pembangunan dan arah kebijakan RPJMD Tahun 2019-2023, sehingga keterkaitan prioritas pembangunan daerah dalam RKPD Tahun 2023 dengan arah kebijakan RPJMD untuk Tahun 2023 sangat erat. Terdapat 10 (sepuluh) prioritas pembangunan daerah pada RPJMD Tahun 2019-2023, dimana pada tahun 2020 terdapat kejadian luar biasa yang melanda Provinsi Nusa Tenggara Barat yaitu pandemi COVID-19. Berdasarkan isu strategis tahun 2023, maka Pemerintah Provinsi Nusa Tenggara Barat fokus menangani pandemi COVID-19 dan memasukkan kedalam prioritas pembangunan daerah tahun 2023.

Pembangunan Konektivitas dan Aksesibilitas Wilayah dengan fokus Pengelolaan Kesehatan untuk Daya Saing SDM dengan fokus Pengelolaan Pendidikan untuk Daya Saing SDM dengan fokus Pengelolaan Lingkungan Bersih dan Berkelanjutan dengan fokus Pertanian/Agribisnis dan Investasi Progresif dengan fokus Pariwisata Andalan dengan fokus Industrialisasi Unggul dengan fokus Meraih Masyarakat Madani (Bahagia) dengan fokus Guna mencapai target indikator kinerja sasaran

pembangunan, maka dilakukan pengendalian dan evaluasi secara periodik dan berkesinambungan. Hasil pengendalian dan evaluasi memberikan gambaran riil mengenai kondisi capaian pembangunan di wilayah Nusa Tenggara Barat. Kondisi ini menjadi dasar pertimbangan dalam perumusan permasalahan pembangunan dan isu strategis yang akan dijadikan salah satu input bagi pengambilan kebijakan Pemerintah Daerah Provinsi Nusa Tenggara Barat. Selain berbagai pertimbangan lainnya seperti kebijakan pembangunan nasional tahun 2023, memperkuat ketahanan ekonomi untuk pertumbuhan berkualitas dan berkeadilan, mengembangkan wilayah untuk mengurangi kesenjangan dan menjamin pemerataan, peningkatan sumber daya manusia berkualitas dan berdaya saing, revolusi mental dan pembangunan kebudayaan, memperkuat infrastruktur untuk mendukung pengembangan ekonomi dan pelayanan dasar, membangun lingkungan hidup, meningkatkan bencana dan perubahan iklim dan memperkuat stabilitas polhukanham dan transformasi pelayanan publik.

Prioritas pembangunan provinsi NTB Tahun 2023 sebagai berikut:

1. Memperkuat Mitigasi dan Kesiapsiagaan dalam Menghadapi Bencana
2. Membangun Infrastruktur dan Konektivitas Antar Wilayah untuk Mendukung Pelayanan Dasar dan Pengembangan Sektor Unggulan
3. Reformasi Birokrasi dan Transformasi Pelayanan Publik
4. Meningkatkan Kualitas Kesehatan SDM
5. Meningkatkan Kualitas Pendidikan SDM
6. Meningkatkan Pengelolaan Lingkungan Hidup dan Persampahan
7. Memperkuat Integrasi Hulu-Hilir Sistem Agribisnis dalam Mendukung Investasi
8. Mengoptimalkan Pengelolaan Pariwisata untuk Mendukung Pertumbuhan Ekonomi
9. Industrialisasi Produk Unggulan
10. Penguatan Stabilitas Ketenteraman, Ketertiban dan Perlindungan Masyarakat

4.4.3. Prioritas Pembangunan Kota Bima Tahun 2023

Prioritas pembangunan Kota Bima disusun berdasarkan hasil analisis terhadap permasalahan pembangunan yang dikaitkan dengan isu strategis dan sasaran pembangunan dalam dokumen RPJMD Kota Bima

Tahun 2018-2023. Selain itu, prioritas pembangunan Kota Bima juga diselaraskan dengan arah kebijakan Nasional dan Provinsi Nusa Tenggara Barat Tahun 2023.

Prioritas pembangunan Kota Bima tahun 2023 sebagai berikut:

1. Tata kelola pemerintahan dan pemantapan pelayanan publik; difokuskan pada upaya:
 - Peningkatan nilai SAKIP
 - Optimalisasi peran *command center*
 - Penyederhanaan serta penataan birokrasi, diantaranya dengan pembentukan Perangkat Daerah baru yaitu:
 - (1) Badan Riset dan Inovasi Daerah sebagai akibat terbitnya Peraturan Presiden Nomor 78 Tahun 2021 Tentang Badan Riset dan Inovasi Nasional sehingga perlu dibentuk Badan Riset dan Inovasi Daerah (BRIDA) yang bertugas melaksanakan koordinasi, sinkronisasi, pengendalian penelitian, pengembangan, pengkajian, penerapan serta invensi dan inovasi di lingkup Pemerintah Daerah yang terintegrasi dengan BRIN; serta
 - (2) Badan Pengelolaan Pendapatan Daerah yang bertugas membantu Walikota dalam melaksanakan fungsi penunjang urusan pemerintahan khususnya penunjang bidang pendapatan daerah.
2. Pemulihan Ekonomi; difokuskan pada upaya:
 - Pemberdayaan UMKM
 - Pengembangan UMKM
 - Pelatihan kerja dan produktivitas tenaga kerja
 - Peningkatan daya tarik wisata
 - Pengembangan destinasi wisata dan ekonomi kreatif
3. Pemantapan sistem kesehatan dan penanganan Covid 19; difokuskan pada upaya:
 - Penguatan RSUD sebagai pusat rujukan
 - Peningkatan kapasitas SDM kesehatan
 - Ketersediaan farmasi dan alkes
 - Peningkatan penanganan Covid-19
4. Penanganan kumuh; difokuskan pada upaya:
 - Penataan kawasan dan permukiman
 - Penyediaan rumah layak huni

- Ketersediaan air bersih
- Pengelolaan sampah dan limbah
- Peningkatan drainase dan jalan lingkungan.

5. Mitigasi Bencana; difokuskan pada upaya:

- Penguatan kapasitas kelembagaan melalui TSBK dan lainnya
- Optimalisasi kearifan lokal dalam mitigasi bencana
- Pertanian terintegrasi
- Penguatan struktur

Secara lebih jelas pengelompokan prioritas pembangunan Kota Bima berdasarkan pendekatan tema pembangunan dapat dilihat pada gambar berikut:

Tabel 4.4.

**Keselarasan Tema dan Prioritas Daerah (PD) Kota Bima Tahun 2023
dengan PD Provinsi NTB dan Prioritas Nasional (PN)**

Tema Nasional	Tema Daerah Provinsi NTB	Tema Daerah Kota Bima
<i>"Peningkatan Produktivitas untuk Transformasi Ekonomi yang Inklusif dan Berkelanjutan"</i>	<i>"Peningkatan Produktivitas Industri dan Diversifikasi Ekonomi yang Inklusif Untuk Mewujudkan Kegemilangan NTB yang Berkelanjutan"</i>	<i>Membangun Ketangguhan Untuk Meningkatkan Produktifitas Dan Pertumbuhan Ekonomi Yang Berkelanjutan"</i>
Prioritas Nasional (PN)	Prioritas Daerah (PD)	Prioritas Daerah (PD)
PN 1	PD 7	PD 2
Memperkuat Ketahanan Ekonomi untuk Pertumbuhan Berkualitas dan Berkeadilan	Memperkuat Integrasi Hulu-Hilir Sistem Agribisnis dalam Mendukung Investasi	Pemulihan Ekonomi
	PD 8	
	Mengoptimalkan Pengelolaan Pariwisata untuk Mendukung Pertumbuhan Ekonomi	
	PD 9	
	Industrialisasi Produk Unggulan	
PN 2	PD 2	PD 4

Mengembangkan Wilayah untuk Mengurangi Kesenjangan dan Menjamin Pemerataan	Membangun Infrastruktur dan Konektivitas Antar Wilayah untuk Mendukung Pelayanan Dasar dan Pengembangan Sektor Unggulan	Penanganan kumuh
PN 3	PD 5	
Meningkatkan Sumber Daya Manusia Berkualitas dan Berdaya Saing	Meningkatkan Kualitas Pendidikan SDM	
	PD 4	PD 3
	Meningkatkan Kualitas Kesehatan SDM	Pemantapan sistem kesehatan dan penanganan Covid 19
PN 4	PD 3	PD 1
Revolusi Mental dan Pembangunan Kebudayaan	Reformasi Birokrasi dan Transformasi Pelayanan Publik	Tata kelola pemerintahan dan pemantapan pelayanan publik
PN 5		
Memperkuat Infrastruktur untuk Mendukung Pengembangan Ekonomi dan Pelayanan Dasar		
PN 6	PD 1	PD 5
Membangun Lingkungan Hidup, Meningkatkan Ketahanan Bencana dan Perubahan Iklim	Memperkuat Mitigasi dan Kesiapsiagaan dalam Menghadapi Bencana	Mitigasi Bencana
	PD 6	
	Meningkatkan Pengelolaan Lingkungan Hidup dan Persampahan	
PN 7	PD 10	
Memperkuat Stabilitas Politik Hukum Pertahanan Keamanan dan Transformasi Pelayanan Publik	Penguatan Stabilitas Ketenteraman, Ketertiban dan Perlindungan Masyarakat	

Sumber: *RKPD Provinsi Tahun NTB Tahun 2023, Hasil Analisis*

4.5. Sinkronisasi Prioritas Daerah dan Standar Pelayanan Minimal (SPM)

Peraturan Pemerintah Nomor 2 Tahun 2018 tentang Standar Pelayanan Minimal mengamanatkan Pemerintah Daerah melaksanakan

SPM dalam memberikan pelayanan publik untuk memenuhi kebutuhan dasar kepada setiap warga negara. Dalam peraturan tersebut diamanatkan 6 (enam) urusan pemerintahan wajib yang berkaitan dengan pelayanan dasar, terdiri atas: (1) pendidikan; (2) kesehatan; (3) pekerjaan umum dan penataan ruang; (4) perumahan rakyat dan kawasan permukiman; (5) ketentraman, ketertiban umum dan perlindungan masyarakat; dan (6) sosial. Untuk tahun 2023, Kota Bima melaksanakan SPM tersinkronisasi dengan prioritas yang tercantum pada tabel di bawah ini.

Tabel 4.5.

Sinkronisasi SPM dan Prioritas Daerah Kota Bima Tahun 2023

No.	Jenis SPM	Jenis Pelayanan Dasar pada SPM Kota	Prioritas Kota Bima	Perangkat Daerah
1	Pendidikan	1. Pendidikan Anak Usia Dini	Tata kelola pemerintahan dan pemantapan pelayanan publik (PD1)	Dinas DIKBUD
		2. Pendidikan Dasar		
		3. Pendidikan Kesetaraan		
2	Kesehatan	1. Pelayanan kesehatan ibu hamil	Pemantapan Sistem kesehatan dan penanganan Covid 19 (PD3)	Dinas Kesehatan
		2. Pelayanan kesehatan ibu bersalin		
		3. Pelayanan kesehatan bayi baru lahir		
		4. Pelayanan kesehatan balita		
		5. Pelayanan kesehatan pada usia pendidikan dasar		
		6. Pelayanan kesehatan pada usia produktif		
		7. Pelayanan kesehatan pada usia lanjut		
		8. Pelayanan kesehatan penderita hipertensi		
		9. Pelayanan kesehatan		

No.	Jenis SPM	Jenis Pelayanan Dasar pada SPM Kota	Prioritas Kota Bima	Perangkat Daerah
		penderita diabetes melitus		
		10. Pelayanan kesehatan orang dengan gangguan jiwa berat		
		11. Pelayanan kesehatan orang terduga tuberkulosis		
		12. Pelayanan kesehatan orang dengan risiko terinfeksi virus yang melemahkan daya tahan tubuh manusia (human immunodeficiency virus) yang bersifat peningkatan/promotif dan pencegahan/preventif		
3	Pekerjaan Umum	1. Pemenuhan kebutuhan pokok air minum sehari hari	Penanganan Kawasan Kumuh (PD4)	Dinas PUPR
		2. Penyediaan pelayanan pengolahan air limbah domestik		
4	Perumahan Rakyat	Penyediaan dan rehabilitasi rumah yang layak huni bagi korban bencana kabupaten/kota	Penanganan Kawasan Kumuh (PD4)	Dinas PKP
		Fasilitasi penyediaan rumah yang layak huni bagi masyarakat yang terkena relokasi program Pemerintah Daerah kabupaten/kota		
5	Ketenteraman, Ketertiban Umum, dan	1. Pelayanan ketenteraman dan ketertiban umum	Mitigasi Bencana (PD5)	Satpol PP
		2. Pelayanan informasi rawan bencana		
		3. Pelayanan pencegahan dan		BPBD

No.	Jenis SPM	Jenis Pelayanan Dasar pada SPM Kota	Prioritas Kota Bima	Perangkat Daerah
	Pelindungan Masyarakat	kesiapsiagaan terhadap bencana		
		4. Pelayanan penyelamatan bencana dan evakuasi korban bencana		
		5. Pelayanan penyelamatan bencana dan evakuasi korban kebakaran		
				Dinas Pemadam Kebakaran dan Penyelamatan
6	Sosial	1. Rehabilitasi sosial dasar penyandang disabilitas terlantar di luar panti	Pemulihan Ekonomi (PD2)	Dinas Sosial
		2. Rehabilitasi sosial dasar anak terlantar di luar panti		
		3. Rehabilitasi sosial dasar lanjut usia terlantar di luar panti		
		4. Rehabilitasi sosial dasar tuna sosial khususnya gelandangan dan pengemis di luar panti		
		5. Perlindungan dan jaminan sosial pada saat dan setelah tanggap darurat bencana bagi korban bencana kabupaten/kota		

Sumber: Hasil Analisis, 2022

4.6. Pokok-Pokok Pikiran DPRD Kota Bima

Pokok-pokok pikiran DPRD dalam kerangka penyusunan RKPD Tahun 2023 berisi saran dan pendapat DPRD yang merupakan hasil reses/penjaringan aspirasi masyarakat sebagai bahan perumusan kegiatan, lokasi kegiatan dan kelompok sasaran yang selaras dengan pencapaian sasaran pembangunan yang telah ditetapkan dalam RPJMD. Pentingnya pokok-pokok pikiran ini adalah untuk memastikan aspirasi masyarakat yang ditampung anggota DPRD dapat menjadi rencana kerja pemerintah daerah di tahun yang akan datang.

4.5.1 Tujuan Pokok-Pokok Pikiran DPRD

Tujuan disusunnya pokok-pokok pikiran DPRD adalah sebagai berikut:

1. Memberikan bahan, arahan sekaligus masukan kepada Pemerintah Kota Bima, dalam menyusun dokumen RKPD Tahun Anggaran 2023 sesuai dengan tema dan prioritas pembangunan Kota Bima 2023;
2. Mengarahkan penyusunan kebijakan dan program pembangunan sesuai dengan RPJMD;
3. Mewujudkan aspirasi masyarakat Kota Bima dalam pelaksanaan pembangunan melalui fungsi representasi DPRD Kota Bima;
4. Mendukung terwujudnya tingkat kesejahteraan masyarakat Kota Bima yang lebih baik.

4.5.2 Rekomendasi DPRD Kota Bima untuk Perencanaan Pembangunan Tahun 2023

Rekomendasi DPRD Kota Bima yang tertuang dalam Pokok-Pokok Pikiran DPRD serta sejalan dengan tema dan prioritas pembangunan Kota Bima 2023 adalah sebagai berikut:

Tabel 4.6.

Daftar Usulan Pokok Pikiran (Pokir) DPRD Kota Bima pada RKPD Tahun 2023

No	Tgl Usul	Pengusul	Fraksi	Urusan	Usulan	Permasalahan	Alamat	Kecamatan	Kelurahan	Koefisien	Program RKPD	Perangkat Daerah Tujuan Awal
1	31-03-2022	ABDUL HARIS	PBB	Pekerjaan Umum dan Penataan Ruang	Sering terjadi banjir lumpur dari gunung akibat tidak ada bronjong/tanggul	Bronjongnisi Sepanjang bantaran Sungai	Rt 17 Rw 05, Kota Bima	RasanaE Timur	Kumbe	700 Meter	PROGRAM PENGELOLAAN SUMBER DAYA AIR (SDA)	Dinas Pekerjaan Umum dan Penataan Ruang
2	31-03-2022	ABDUL HARIS	PBB	Pekerjaan Umum dan Penataan Ruang	Akseibilitas antar wilayah/kawasan terbatas akibat	Rabat dan Drainase gang	Rt 08 Rw 05, Kota Bima	RasanaE Timur	Kumbe	150 Meter	PROGRAM PENGELOLAAN DAN PENGEMBANGAN SISTEM	Dinas Pekerjaan Umum dan Penataan Ruang

No	Tgl Usul	Pengusul	Fraksi	Urusan	Usulan	Permasalahan	Alamat	Kecamatan	Kelurahan	Koefisien	Program RKPD	Perangkat Daerah Tujuan Awal
					kondisi jalan dan jembatan yang rusak						DRAINASE	
3	31-03-2022	ABDUL HARIS	PBB	Pekerjaan Umum dan Penataan Ruang	Terjadi luapan air akibat saluran drainase yang tidak ada/rusak	Pembuatan Drainase	Rt 08 Rw 05, Kota Bima	RasanaE Timur	Kumbe	150 Meter	PROGRAM PENGELOLAAN DAN PENGEMBANGAN SISTEM DRAINASE	Dinas Pekerjaan Umum dan Penataan Ruang
4	31-03-2022	ABDUL HARIS	PBB	Pekerjaan Umum dan Penataan Ruang	Terjadi luapan air akibat saluran drainase yang tidak	Drainase Depan PKM Lama	Rt 07 Rw 05, Kota Bima	Seluruh Kecamatan	Kumbe	200 Meter	PROGRAM PENGELOLAAN DAN PENGEMBANGAN SISTEM	Dinas Pekerjaan Umum dan Penataan Ruang

No	Tgl Usul	Pengusul	Fraksi	Urusan	Usulan	Permasalahan	Alamat	Kecamatan	Kelurahan	Koefisien	Program RKPD	Perangkat Daerah Tujuan Awal
					ada/rusak						DRAINASE	
5	31-03-2022	ABDUL HARIS	PBB	Pekerjaan Umum dan Penataan Ruang	Terjadi luapan air akibat saluran drainase yang tidak ada/rusak	Pembuatan Drainase	Rt 04 Rw 0, Kota Bima	RasanaE Timur	Kumbe	150 Meter	PROGRAM PENGELOLAAN DAN PENGEMBANGAN SISTEM DRAINASE	Dinas Pekerjaan Umum dan Penataan Ruang
6	31-03-2022	ABDUL HARIS	PBB	Pekerjaan Umum dan Penataan Ruang	Terjadi luapan air akibat saluran drainase yang tidak ada/rusak	Pembuatan Drainase Sebelah Kanan Masjid Al Amin	Rt 01 Rw 01, Kota Bima	RasanaE Timur	Kumbe	200 Meter	PROGRAM PENGELOLAAN DAN PENGEMBANGAN SISTEM DRAINASE	Dinas Pekerjaan Umum dan Penataan Ruang

No	Tgl Usul	Pengusul	Fraksi	Urusan	Usulan	Permasalahan	Alamat	Kecamatan	Kelurahan	Koefisien	Program RKPD	Perangkat Daerah Tujuan Awal
7	31-03-2022	ABDUL HARIS	PBB	Pekerjaan Umum dan Penataan Ruang	Terjadi luapan air akibat saluran drainase yang tidak ada/rusak	Pembuatan Drainase Sebelah Kiri Masjid Al Amin	Rt 01 Rw 01, Kota Bima	Seluruh Kecamatan	Kumbe	200 Meter	PROGRAM PENGELOLAAN DAN PENGEMBANGAN SISTEM DRAINASE	Dinas Pekerjaan Umum dan Penataan Ruang
8	31-03-2022	ABDUL HARIS	PBB	Pekerjaan Umum dan Penataan Ruang	Aksesibilitas antar wilayah/kawasan terbatas akibat tidak adanya jalan penghubung	Penimbunan/Pengerasan Jalan Baru	Rt 02 Rw 01, Kota Bima	Seluruh Kecamatan	Kumbe	200 Meter	PROGRAM PENYELENGGARAAN JALAN	Dinas Pekerjaan Umum dan Penataan Ruang

No	Tgl Usul	Pengusul	Fraksi	Urusan	Usulan	Permasalahan	Alamat	Kecamatan	Kelurahan	Koefisien	Program RKPD	Perangkat Daerah Tujuan Awal
9	31-03-2022	ABDUL HARIS	PBB	Pekerjaan Umum dan Penataan Ruang	Masih kurangnya infrastruktur pada pemukiman di kawasan strategis	Penataan Lapangan	Rt 18 Rw 05, Kota Bima	RasanaE Timur	Kumbe	1 paket	PROGRAM PENATAAN BANGUNAN DAN LINGKUNGAN	Dinas Pekerjaan Umum dan Penataan Ruang
10	31-03-2022	ABDUL HARIS	PBB	Pekerjaan Umum dan Penataan Ruang	Aksesibilitas antar wilayah/kawasan terbatas akibat tidak adanya jalan penghubung	Pembukaan Akses Jalan ke Pemukiman	Rt 03 Rw 01, Kota Bima	RasanaE Timur	Kumbe	70 Meter	PROGRAM PENYELENGGARAAN JALAN	Dinas Pekerjaan Umum dan Penataan Ruang

No	Tgl Usul	Pengusul	Fraksi	Urusan	Usulan	Permasalahan	Alamat	Kecamatan	Kelurahan	Koefisien	Program RKPD	Perangkat Daerah Tujuan Awal
11	31-03-2022	ABDUL HARIS	PBB	Pekerjaan Umum dan Penataan Ruang	Akseibilitas antar wilayah/kawasan terbatas akibat kondisi jalan dan jembatan yang rusak	Pengaspalan Jalan	Rt 06 Rw 02, Kota Bima	RasanaE Timur	Kumbe	100 Meter	PROGRAM PENYELENGGARAAN JALAN	Dinas Pekerjaan Umum dan Penataan Ruang
12	31-03-2022	ABDUL HARIS	PBB	Pekerjaan Umum dan Penataan Ruang	Terjadi luapan air akibat saluran drainase yang tidak ada/rusak	Rabat dan Drainase gang	Rt 06 Rw 02, Kota Bima	RasanaE Timur	Kumbe	150 Meter	PROGRAM PENGELOLAAN DAN PENGEMBANGAN SISTEM DRAINASE	Dinas Pekerjaan Umum dan Penataan Ruang

No	Tgl Usul	Pengusul	Fraksi	Urusan	Usulan	Permasalahan	Alamat	Kecamatan	Kelurahan	Koefisien	Program RKPD	Perangkat Daerah Tujuan Awal
13	31-03-2022	ABDUL HARIS	PBB	Pekerjaan Umum dan Penataan Ruang	Tanah tebing labil, mudah terjadi pengikisan sehingga menyebabkan longsor	Talud Lingkungan TPU	Rt 11 Rw 02, Kota Bima	Seluruh Kecamatan	Kumbe	150 Meter	PROGRAM PENGELOLAAN SUMBER DAYA AIR (SDA)	Dinas Pekerjaan Umum dan Penataan Ruang
14	31-03-2022	ABDUL HARIS	PBB	Pekerjaan Umum dan Penataan Ruang	Terjadi luapan air akibat saluran drainase yang tidak ada/rusak	Pembuatan Drainase	Rt 05 Rw 02, Kota Bima	RasanaE Timur	Kumbe	100 Meter	PROGRAM PENGELOLAAN DAN PENGEMBANGAN SISTEM DRAINASE	Dinas Pekerjaan Umum dan Penataan Ruang

No	Tgl Usul	Pengusul	Fraksi	Urusan	Usulan	Permasalahan	Alamat	Kecamatan	Kelurahan	Koefisien	Program RKPD	Perangkat Daerah Tujuan Awal
15	31-03-2022	ABDUL HARIS	PBB	Pekerjaan Umum dan Penataan Ruang	Akses air minum/air bersih masyarakat masih sangat terbatas	Pengeboran Sumur Bor Dalam	Lingkungan Sabali, Kota Bima	RasanaE Timur	Kumbe	2 Titik	PROGRAM PENGELOLAAN DAN PENGEMBANGAN SISTEM PENYEDIAAN AIR MINUM	Dinas Pekerjaan Umum dan Penataan Ruang
16	28-03-2022	ALFIAN INDRA WIRAWAN, S.Adm	GOLKAR	Pekerjaan Umum dan Penataan Ruang	Ketersediaan pasokan air untuk keperluan tanaman ataupun ternak di musim	Pembangunan Embung Oi Loa	Oi Loa, Kota Bima	Mpunda	Panggi	1 paket	PROGRAM PENGELOLAAN SUMBER DAYA AIR (SDA)	Dinas Pekerjaan Umum dan Penataan Ruang

No	Tgl Usul	Pengusul	Fraksi	Urusan	Usulan	Permasalahan	Alamat	Kecamatan	Kelurahan	Koefisien	Program RKPD	Perangkat Daerah Tujuan Awal
					kemarau dan sering banjir di musim penghujan							
17	28-03-2022	ALFIAN INDRA WIRAWAN, S.Adm	GOLKAR	Pekerjaan Umum dan Penataan Ruang	Terjadi luapan air akibat saluran drainase yang tidak ada/rusak	Pembuatan Saluran Drainase	Panggi, Kota Bima	Seluruh Kecamatan	Panggi	1 paket	PROGRAM PENGELOLAAN DAN PENGEMBANGAN SISTEM DRAINASE	Dinas Pekerjaan Umum dan Penataan Ruang
18	28-03-2022	ALFIAN INDRA WIRAWAN, S.Adm	GOLKAR	Pekerjaan Umum dan Penataan Ruang	Aksebilitas antar wilayah/kawasan terbatas	Pengaspalan Jalan	Panggi, Kota Bima	Mpunda	Panggi	1 paket	PROGRAM PENYELENGGARAAN JALAN	Dinas Pekerjaan Umum dan Penataan

No	Tgl Usul	Pengusul	Fraksi	Urusan	Usulan	Permasalahan	Alamat	Kecamatan	Kelurahan	Koefisien	Program RKPD	Perangkat Daerah Tujuan Awal
					akibat kondisi jalan dan jembatan yang rusak							Ruang
19	28-03-2022	ALFIAN INDRA WIRAWAN, S.Adm	GOLKAR	Lingkungan Hidup	Pagar pemakaman umum dalam kondisi rusak	pemagaran Kuburan Umum lanjutan	Panggi, Kota Bima	Mpunda	Panggi	1 paket	PROGRAM PENATAAN BANGUNAN DAN LINGKUNGAN LAINNYA	Dinas Lingkungan Hidup
20	28-03-2022	ALFIAN INDRA WIRAWAN, S.Adm	GOLKAR	Pekerjaan Umum dan Penataan Ruang	Masih kurangnya infrastruktur pada pemukiman di kawasan	Pembuatan Lapangan Volly	Panggi, Kota Bima	Mpunda	Panggi	1 paket	PROGRAM PENATAAN BANGUNAN DAN LINGKUNGAN LAINNYA	Dinas Pekerjaan Umum dan Penataan Ruang

No	Tgl Usul	Pengusul	Fraksi	Urusan	Usulan	Permasalahan	Alamat	Kecamatan	Kelurahan	Koefisien	Program RKPD	Perangkat Daerah Tujuan Awal
					strategis							
21	28-03-2022	ALFIAN INDRA WIRAWAN, S.Adm	GOLKAR	Pekerjaan Umum dan Penataan Ruang	Aksebilitas antar wilayah/kawasan terbatas akibat kondisi jalan dan jembatan yang rusak	Pembangunan Jalan Ekonomi	Pangii, Kota Bima	Mpunda	Panggi	1 paket	PROGRAM PENYELENGGARAAN JALAN	Dinas Pekerjaan Umum dan Penataan Ruang
22	28-03-2022	ALFIAN INDRA WIRAWAN, S.Adm	GOLKAR	Pekerjaan Umum dan Penataan Ruang	Terjadi luapan air akibat saluran drainase	Pembuatan Saluran Drainase	Sadia, Kota Bima	Mpunda	Sadia	1 paket	PROGRAM PENGELOLAAN DAN PENGEMBANGAN	Dinas Pekerjaan Umum dan Penataan

No	Tgl Usul	Pengusul	Fraksi	Urusan	Usulan	Permasalahan	Alamat	Kecamatan	Kelurahan	Koefisien	Program RKPD	Perangkat Daerah Tujuan Awal
					yang tidak ada/rusak						SISTEM DRAINASE	Ruang
23	28-03-2022	ALFIAN INDRA WIRAWAN, S.Adm	GOLKAR	Pekerjaan Umum dan Penataan Ruang	Aksebilitas antar wilayah/kawasan terbatas akibat kondisi jalan dan jembatan yang rusak	Rabatnisasi Jalan Lingkungan	RT 01 RW 01, Kota Bima	Seluruh Kecamatan	Sadia	1 paket	PROGRAM PENATAAN BANGUNAN DAN LINGKUNGAN	Dinas Pekerjaan Umum dan Penataan Ruang
24	28-03-2022	ALFIAN INDRA WIRAWAN, S.Adm	GOLKAR	Pekerjaan Umum dan Penataan Ruang	Aksebilitas antar wilayah/kawasan terbatas	Peningkatan Jalan Lingkungan Sadia	RT 01 RW 01, Kota Bima	Mpunda	Sadia	1 paket	PROGRAM PENATAAN BANGUNAN DAN LINGKUNGAN	Dinas Pekerjaan Umum dan Penataan

No	Tgl Usul	Pengusul	Fraksi	Urusan	Usulan	Permasalahan	Alamat	Kecamatan	Kelurahan	Koefisien	Program RKPD	Perangkat Daerah Tujuan Awal
					akibat kondisi jalan dan jembatan yang rusak						ANNYA	Ruang
25	28-03-2022	ALFIAN INDRA WIRAWAN, S.Adm	GOLKAR	Pekerjaan Umum dan Penataan Ruang	Aksebilitas antar wilayah/kawasan terbatas akibat kondisi jalan dan jembatan yang rusak	Rabatnisasi Jalan	Gang Mangga, Kota Bima	Mpunda	Sadia	1 paket	PROGRAM PENATAAN BANGUNAN DAN LINGKUNGAN ANNAYA	Dinas Pekerjaan Umum dan Penataan Ruang
26	28-03-	ALFIAN INDRA	GOLKAR	Pekerjaan Umum	Terjadi luapan air	Pembuatan Drainase	Jalan Sukun	Mpunda	Monggono	1 paket	PROGRAM PENGELOL	Dinas Pekerjaan

No	Tgl Usul	Pengusul	Fraksi	Urusan	Usulan	Permasalahan	Alamat	Kecamatan	Kelurahan	Koefisien	Program RKPD	Perangkat Daerah Tujuan Awal
	2022	WIRAWAN, S.Adm		dan Penataan Ruang	akibat saluran drainase yang tidak ada/rusak		Karara, Kota Bima				AAN DAN PENGEMBANGAN SISTEM DRAINASE	Umum dan Penataan Ruang
27	28-03-2022	ALFIAN INDRAWIRAWAN, S.Adm	GOLKAR	Lingkungan Hidup	Pagar pemakaman umum dalam kondisi rusak	Pemagaran Kuburan Karara	Karara, Kota Bima	Mpunda	Monggono	1 paket	PROGRAM PENATAAN BANGUNAN DAN LINGKUNGAN LAINNYA	Dinas Lingkungan Hidup
28	28-03-2022	ALFIAN INDRAWIRAWAN, S.Adm	GOLKAR	Pekerjaan Umum dan Penataan Ruang	Drainase tersumbat karena material tanah, bebatuan	Pembangunan/Penutupan Drainase	Monggono, Kota Bima	Seluruh Kecamatan	Monggono	1 paket	PROGRAM PENGELOLAAN DAN PENGEMBANGAN SISTEM	Dinas Pekerjaan Umum dan Penataan Ruang

No	Tgl Usul	Pengusul	Fraksi	Urusan	Usulan	Permasalahan	Alamat	Kecamatan	Kelurahan	Koefisien	Program RKPD	Perangkat Daerah Tujuan Awal
					dan lumpur serta sampah masuk ke dalam drainase karena tidak adanya penutup drainase						DRAINASE	
29	28-03-2022	ALFIAN INDRA WIRAWAN, S.Adm	GOLKAR	Koperasi, Usaha Kecil dan Menengah	Pengembangan UMKM yang terbatas akibat keterbatasan	Bantuan Kelompok Usaha Bersama (KUBE)	Monggona, Kota Bima	Mpunda	Monggona	1 paket	PROGRAM PENGEMBANGAN UMKM	Dinas Koperasi, Perindustrian dan Perdagangan

No	Tgl Usul	Pengusul	Fraksi	Urusan	Usulan	Permasalahan	Alamat	Kecamatan	Kelurahan	Koefisien	Program RKPD	Perangkat Daerah Tujuan Awal
					n peralatan produksi maupun pemasaran							
30	28-03-2022	ALFIAN INDRA WIRAWAN, S.Adm	GOLKAR	Pekerjaan Umum dan Penataan Ruang	Aksebilitas antar wilayah/kawasan terbatas akibat kondisi jalan dan jembatan yang rusak	Pengaspalan Jalan Lingkungan	Monggona, Kota Bima	Mpunda	Monggona	1 paket	PROGRAM PENATAAN BANGUNAN DAN LINGKUNGANNYA	Dinas Pekerjaan Umum dan Penataan Ruang

No	Tgl Usul	Pengusul	Fraksi	Urusan	Usulan	Permasalahan	Alamat	Kecamatan	Kelurahan	Koefisien	Program RKPD	Perangkat Daerah Tujuan Awal
31	28-03-2022	ALFIAN INDRA WIRAWAN, S.Adm	GOLKAR	Pekerjaan Umum dan Penataan Ruang	Aksebilitas antar wilayah/kawasan terbatas akibat kondisi jalan dan jembatan yang rusak	Pembangunan Jalan Tembus Gadjah Mada Lingkungan Lewi Kowa	Monggono, Kota Bima	Mpunda	Monggono	1 paket	PROGRAM PENATAAN BANGUNAN DAN LINGKUNGAN	Dinas Pekerjaan Umum dan Penataan Ruang
32	28-03-2022	ALFIAN INDRA WIRAWAN, S.Adm	GOLKAR	Lingkungan Hidup	Pagar pemakaman umum dalam kondisi rusak	Lanjutan Pemagaran Kuburan Monggono	Monggono, Kota Bima	Seluruh Kecamatan	Monggono	1 paket	PROGRAM PENATAAN BANGUNAN DAN LINGKUNGAN	Dinas Lingkungan Hidup

No	Tgl Usul	Pengusul	Fraksi	Urusan	Usulan	Permasalahan	Alamat	Kecamatan	Kelurahan	Koefisien	Program RKPD	Perangkat Daerah Tujuan Awal
33	28-03-2022	ALFIAN INDRA WIRAWAN, S.Adm	GOLKAR	Kelautan dan Perikanan	Danau Buatan/Reservoir air untuk budidaya ikan tidak tertata dengan baik	penataan areal lahan perikanan menjadi lahan kawasan strategis	Monggona, Kota Bima	Mpunda	Monggona	1 paket	PROGRAM PENGELOLAAN PERIKANAN BUDIDAYA	Dinas Kelautan dan Perikanan
34	28-03-2022	ALFIAN INDRA WIRAWAN, S.Adm	GOLKAR	Pekerjaan Umum dan Penataan Ruang	Akseibilitas antar wilayah/kawasan terbatas akibat kondisi jalan dan jembatan	Rabatnisasi gang	RT 01 RW 01, Kota Bima	Mpunda	Seluruh Kelurahan /Desa	1 paket	PROGRAM PENATAAN BANGUNAN DAN LINGKUNGANNYA	Dinas Pekerjaan Umum dan Penataan Ruang

No	Tgl Usul	Pengusul	Fraksi	Urusan	Usulan	Permasalahan	Alamat	Kecamatan	Kelurahan	Koefisien	Program RKPD	Perangkat Daerah Tujuan Awal
					yang rusak							
35	28-03-2022	ALFIAN INDRA WIRAWAN, S.Adm	GOLKAR	Pekerjaan Umum dan Penataan Ruang	Sempadan sungai terjadi longsor akibat tidak adanya penguatan tebing sungai	Peninggian Talud sepanjang RW 03 Paruga	Rw)3 Paruga, Kota Bima	RasanaE Barat	Paruga	1 paket	PROGRAM PENGELOLAAN SUMBER DAYA AIR (SDA)	Dinas Pekerjaan Umum dan Penataan Ruang
36	28-03-2022	ALFIAN INDRA WIRAWAN, S.Adm	GOLKAR	Pekerjaan Umum dan Penataan Ruang	Terjadi luapan air akibat saluran drainase	Pembangunan drainase Lingkungan Sigi dan Sarata	Sarata, Kota Bima	RasanaE Barat	Paruga	1 paket	PROGRAM PENGELOLAAN DAN PENGEMBANGAN	Dinas Pekerjaan Umum dan Penataan

No	Tgl Usul	Pengusul	Fraksi	Urusan	Usulan	Permasalahan	Alamat	Kecamatan	Kelurahan	Koefisien	Program RKPD	Perangkat Daerah Tujuan Awal
					yang tidak ada/rusak						SISTEM DRAINASE	Ruang
37	28-03-2022	ALFIAN INDRA WIRAWAN, S.Adm	GOLKAR	Pekerjaan Umum dan Penataan Ruang	Akseibilitas antar wilayah/kawasan terbatas akibat kondisi jalan dan jembatan yang rusak	Rabatnisasi Jalan/Gang	Paruga, Kota Bima	Rasana Barat	Paruga	1 paket	PROGRAM PENATAAN BANGUNAN DAN LINGKUNGAN LAINNYA	Dinas Pekerjaan Umum dan Penataan Ruang
38	28-03-2022	ALFIAN INDRA WIRAWAN, S.Adm	GOLKAR	Koperasi, Usaha Kecil dan Menengah	Pengembangan UMKM yang terbatas akibat	Bantuan Kelompok Usaha Bersama (KUBE)	Paruga, Kota Bima	Rasana Barat	Paruga	1 paket	PROGRAM PENGEMBANGAN UMKM	Dinas Koperasi, Perindustrian dan Perdagangan

No	Tgl Usul	Pengusul	Fraksi	Urusan	Usulan	Permasalahan	Alamat	Kecamatan	Kelurahan	Koefisien	Program RKPD	Perangkat Daerah Tujuan Awal
					keterbatasan peralatan produksi maupun pemasaran							gan
39	28-03-2022	ALFIAN INDRA WIRAWAN, S.Adm	GOLKAR	Lingkungan Hidup	Pagar pemakaman umum dalam kondisi rusak	Pemagaran Kuburan Jembatan Cinta II	Paruga, Kota Bima	Rasana Barat	Paruga	1 paket	PROGRAM PENATAAN BANGUNAN DAN LINGKUNGAN LAINNYA	Dinas Lingkungan Hidup
40	29-03-2022	ALFIAN INDRA WIRAWAN, S.Adm	GOLKAR	Sekretariat Daerah	Pagar pengaman kantor kelurahan/kantor kecamatan	Pemasangan Paving Block Kantor Kelurahan Lewirato	Kantor Lurah Lewirato, Kota Bima	Mpunda	Lewirato	1 paket	PROGRAM PENATAAN BANGUNAN DAN LINGKUNGAN LAINNYA	Sekretariat Daerah

No	Tgl Usul	Pengusul	Fraksi	Urusan	Usulan	Permasalahan	Alamat	Kecamatan	Kelurahan	Koefisien	Program RKPD	Perangkat Daerah Tujuan Awal
					dalam kondisi rusak							
41	29-03-2022	ALFIAN INDRA WIRAWAN, S.Adm	GOLKAR	Pekerjaan Umum dan Penataan Ruang	Terjadi luapan air akibat saluran drainase yang tidak ada/rusak	Pembangunan Drainase	Lewirato, Kota Bima	Mpunda	Lewirato	1 paket	PROGRAM PENGELOLAAN DAN PENGEMBANGAN SISTEM DRAINASE	Dinas Pekerjaan Umum dan Penataan Ruang
42	29-03-2022	ALFIAN INDRA WIRAWAN, S.Adm	GOLKAR	Pekerjaan Umum dan Penataan Ruang	Aksebilitas antar wilayah/kawasan terbatas akibat kondisi	Rabatnisasi Jalan Lingkungan Lewirato	Lewirato, Kota Bima	Mpunda	Lewirato	1 paket	PROGRAM PENATAAN BANGUNAN DAN LINGKUNGAN LAINNYA	Dinas Pekerjaan Umum dan Penataan Ruang

No	Tgl Usul	Pengusul	Fraksi	Urusan	Usulan	Permasalahan	Alamat	Kecamatan	Kelurahan	Koefisien	Program RKPD	Perangkat Daerah Tujuan Awal
					jalan dan jembatan yang rusak							
43	29-03-2022	ALFIAN INDRA WIRAWAN, S.Adm	GOLKAR	Pekerjaan Umum dan Penataan Ruang	Aksebilitas antar wilayah/kawasan terbatas akibat kondisi jalan dan jembatan yang rusak	Peningkatan J;an BTN Griya Santi	Santi, Kota Bima	Mpunda	Santi	1 paket	PROGRAM PENATAAN BANGUNAN DAN LINGKUNGAN LINGKUNGAN ANNANYA	Dinas Pekerjaan Umum dan Penataan Ruang
44	29-03-2022	ALFIAN INDRA WIRAWAN, S.Adm	GOLKAR	Pekerjaan Umum dan Penataan Ruang	Terjadi luapan air akibat saluran	Pembuatan Drainase Lingkungan BTN Griya	santi, Kota Bima	Seluruh Kecamatan	Santi	1 paket	PROGRAM PENGELOLAAN DAN PENGEMB	Dinas Pekerjaan Umum dan

No	Tgl Usul	Pengusul	Fraksi	Urusan	Usulan	Permasalahan	Alamat	Kecamatan	Kelurahan	Koefisien	Program RKPD	Perangkat Daerah Tujuan Awal
				Ruang	drainase yang tidak ada/rusak	Santi					ANGAN SISTEM DRAINASE	Penataan Ruang
45	29-03-2022	ALFIAN INDRA WIRAWAN, S.Adm	GOLKAR	Pekerjaan Umum dan Penataan Ruang	Tanah tebing labil, mudah terjadi pengikisan sehingga menyebabkan longsor	Pembangunan Talud Lingkungan BTN Griya Santi	Santi, Kota Bima	Mpunda	Santi	1 paket	PROGRAM PENGELOLAAN SUMBER DAYA AIR (SDA)	Dinas Pekerjaan Umum dan Penataan Ruang
46	31-03-2022	ALFIAN INDRA WIRAWAN, S.Adm	GOLKAR	Pekerjaan Umum dan Penataan Ruang	Aksebilitas antar wilayah/kawasan terbatas akibat	Rabatnisasi Gang Lingkungan Santi	Santi, Kota Bima	Mpunda	Santi	1	PROGRAM PENATAAN BANGUNAN DAN LINGKUNGAN LAINNYA	Dinas Pekerjaan Umum dan Penataan Ruang

No	Tgl Usul	Pengusul	Fraksi	Urusan	Usulan	Permasalahan	Alamat	Kecamatan	Kelurahan	Koefisien	Program RKPD	Perangkat Daerah Tujuan Awal
					kondisi jalan dan jembatan yang rusak							
47	31-03-2022	ALFIAN INDRA WIRAWAN, S.Adm	GOLKAR	Pekerjaan Umum dan Penataan Ruang	Terjadi luapan air akibat saluran drainase yang tidak ada/rusak	Pembangunan Drainase Lingkungan Bina Baru	Bina Baru, Kota Bima	Rasana Barat	Dara	1 paket	PROGRAM PENGELOLAAN DAN PENGEMBANGAN SISTEM DRAINASE	Dinas Pekerjaan Umum dan Penataan Ruang
48	31-03-2022	ALFIAN INDRA WIRAWAN, S.Adm	GOLKAR	Pekerjaan Umum dan Penataan Ruang	Aksebilitas antar wilayah/kawasan terbatas akibat	Pembangunan/Pelebaran Jembatan Lingkungan Ni"u	Ni"u, Kota Bima	Rasana Barat	Dara	1 paket	PROGRAM PENATAAN BANGUNAN DAN LINGKUNGAN LAINNYA	Dinas Pekerjaan Umum dan Penataan Ruang

No	Tgl Usul	Pengusul	Fraksi	Urusan	Usulan	Permasalahan	Alamat	Kecamatan	Kelurahan	Koefisien	Program RKPD	Perangkat Daerah Tujuan Awal
					kondisi jalan dan jembatan yang rusak							
49	31-03-2022	ALFIAN INDRA WIRAWAN, S.Adm	GOLKAR	Pekerjaan Umum dan Penataan Ruang	Terjadi luapan air akibat saluran drainase yang tidak ada/rusak	Pembangunan Drainase	Dara, Kota Bima	RasanaE Barat	Dara	1 paket	PROGRAM PENGELOLAAN DAN PENGEMBANGAN SISTEM DRAINASE	Dinas Pekerjaan Umum dan Penataan Ruang
50	31-03-2022	ALFIAN INDRA WIRAWAN, S.Adm	GOLKAR	Pekerjaan Umum dan Penataan Ruang	Aksebilitas antar wilayah/kawasan terbatas akibat	Peningkatan Jalan Lingkungan Dara	Dara, Kota Bima	RasanaE Barat	Dara	1 paket	PROGRAM PENATAAN BANGUNAN DAN LINGKUNGAN LAINNYA	Dinas Pekerjaan Umum dan Penataan Ruang

No	Tgl Usul	Pengusul	Fraksi	Urusan	Usulan	Permasalahan	Alamat	Kecamatan	Kelurahan	Koefisien	Program RKPD	Perangkat Daerah Tujuan Awal
					kondisi jalan dan jembatan yang rusak							
51	31-03-2022	ALFIAN INDRA WIRAWAN, S.Adm	GOLKAR	Lingkungan Hidup	Area pemakaman umum di kelurahan belum didukung oleh pagar pembatas	Pemagaran Kuburan Kel. Dara	Dara, Kota Bima	Rasana Barat	Dara	1 paket	PROGRAM PENGELOLAAN KEANEKARAGAMAN HAYATI (KEHATI)	Dinas Lingkungan Hidup
52	31-03-2022	ALFIAN INDRA WIRAWAN, S.Adm	GOLKAR	Lingkungan Hidup	Area pemakaman umum di kelurahan belum	Lanjutan pemagaran kuburan tionghoa	Kuburan Tionghoa, Kota Bima	Rasana Barat	Dara	1 paket	PROGRAM PENGELOLAAN KEANEKARAGAMAN	Dinas Lingkungan Hidup

No	Tgl Usul	Pengusul	Fraksi	Urusan	Usulan	Permasalahan	Alamat	Kecamatan	Kelurahan	Koefisien	Program RKPD	Perangkat Daerah Tujuan Awal
					didukung oleh pagar pembatas						HAYATI (KEHATI)	
53	31-03-2022	ALFIAN INDRA WIRAWAN, S.Adm	GOLKAR	Pekerjaan Umum dan Penataan Ruang	Aksebilitas antar wilayah/kawasan terbatas akibat kondisi jalan dan jembatan yang rusak	pengaspalan jalan lingkungan	RT 02, Kota Bima	Rasana Barat	Tanjung	1 paket	PROGRAM PENATAAN BANGUNAN DAN LINGKUNGAN	Dinas Pekerjaan Umum dan Penataan Ruang
54	31-03-2022	ALFIAN INDRA WIRAWAN, S.Adm	GOLKAR	Pekerjaan Umum dan Penataan Ruang	Aksebilitas antar wilayah/kawasan	Rabatnisasi gang/Jalan	Tanjung, Kota Bima	Rasana Barat	Tanjung	1 paket	PROGRAM PENATAAN BANGUNAN DAN	Dinas Pekerjaan Umum dan

No	Tgl Usul	Pengusul	Fraksi	Urusan	Usulan	Permasalahan	Alamat	Kecamatan	Kelurahan	Koefisien	Program RKPD	Perangkat Daerah Tujuan Awal
				Ruang	terbatas akibat kondisi jalan dan jembatan yang rusak						LINGKUNGAN	Penataan Ruang
55	31-03-2022	ALFIAN INDRA WIRAWAN, S.Adm	GOLKAR	Pekerjaan Umum dan Penataan Ruang	Terjadi luapan air akibat saluran drainase yang tidak ada/rusak	Pembangunan Drainase	Tanjung, Kota Bima	RasanaE Barat	Tanjung	1 paket	PROGRAM PENGELOLAAN DAN PENGEMBANGAN SISTEM DRAINASE	Dinas Pekerjaan Umum dan Penataan Ruang
56	31-03-2022	ALFIAN INDRA WIRAWAN, S.Adm	GOLKAR	Lingkungan Hidup	Area pemakaman umum di kelurahan	Lanjutan pemagaran kuburan belanda	Tanjung, Kota Bima	RasanaE Barat	Tanjung	1 paket	PROGRAM PENATAAN BANGUNAN DAN	Dinas Lingkungan Hidup

No	Tgl Usul	Pengusul	Fraksi	Urusan	Usulan	Permasalahan	Alamat	Kecamatan	Kelurahan	Koefisien	Program RKPD	Perangkat Daerah Tujuan Awal
					belum didukung oleh pagar pembatas						LINGKUNGAN	
57	31-03-2022	ALFIAN INDRA WIRAWAN, S.Adm	GOLKAR	Pekerjaan Umum dan Penataan Ruang	Terjadi luapan air akibat saluran drainase yang tidak ada/rusak	Pembangunan Drainase Lingkungan Pesantren Kolo	Kolo, Kota Bima	Seluruh Kecamatan	Kolo	1 paket	PROGRAM PENGELOLAAN DAN PENGEMBANGAN SISTEM DRAINASE	Dinas Pekerjaan Umum dan Penataan Ruang
58	31-03-2022	ALFIAN INDRA WIRAWAN, S.Adm	GOLKAR	Pekerjaan Umum dan Penataan Ruang	Aksebilitas antar wilayah/kawasan terbatas akibat	Rabatnisasi Jalan Lingkungan	Lingkungan Kolo, Kota Bima	Asakota	Kolo	1 paket	PROGRAM PENATAAN BANGUNAN DAN LINGKUNGAN	Dinas Pekerjaan Umum dan Penataan Ruang

No	Tgl Usul	Pengusul	Fraksi	Urusan	Usulan	Permasalahan	Alamat	Kecamatan	Kelurahan	Koefisien	Program RKPD	Perangkat Daerah Tujuan Awal
					kondisi jalan dan jembatan yang rusak							
59	31-03-2022	ALFIAN INDRA WIRAWAN, S.Adm	GOLKAR	Pekerjaan Umum dan Penataan Ruang	Sering terjadi banjir lumpur dari gunung akibat tidak ada bronjong/tanggul	Pembuatan Talud	Kolo, Kota Bima	Asakota	Kolo	1 paket	PROGRAM PENGELOLAAN SUMBER DAYA AIR (SDA)	Dinas Pekerjaan Umum dan Penataan Ruang
60	31-03-2022	ALFIAN INDRA WIRAWAN, S.Adm	GOLKAR	Pekerjaan Umum dan Penataan Ruang	Terjadi luapan air akibat saluran	Pembuatan Drainase	Kolo, Kota Bima	Asakota	Kolo	1 paket	PROGRAM PENGELOLAAN DAN PENGEMBANGAN	Dinas Pekerjaan Umum dan

No	Tgl Usul	Pengusul	Fraksi	Urusan	Usulan	Permasalahan	Alamat	Kecamatan	Kelurahan	Koefisien	Program RKPD	Perangkat Daerah Tujuan Awal
				Ruang	drainase yang tidak ada/rusak						ANGAN SISTEM DRAINASE	Penataan Ruang
61	31-03-2022	ALFIAN INDRA WIRAWAN, S.Adm	GOLKAR	Pekerjaan Umum dan Penataan Ruang	Terjadi luapan air akibat saluran drainase yang tidak ada/rusak	Pembuatan Drainase	Rabandompu Timur, Kota Bima	Raba	Rabandompu Timur	1 paket	PROGRAM PENGELOLAAN DAN PENGEMBANGAN SISTEM DRAINASE	Dinas Pekerjaan Umum dan Penataan Ruang
62	31-03-2022	ALFIAN INDRA WIRAWAN, S.Adm	GOLKAR	Pekerjaan Umum dan Penataan Ruang	Tanah tebing labil, mudah terjadi pengikisan sehingga menyebabk	Pembuatan Talud	Rabandompu Timur, Kota Bima	Raba	Rabandompu Timur	1 paket	PROGRAM PENGELOLAAN SUMBER DAYA AIR (SDA)	Dinas Pekerjaan Umum dan Penataan Ruang

No	Tgl Usul	Pengusul	Fraksi	Urusan	Usulan	Permasalahan	Alamat	Kecamatan	Kelurahan	Koefisien	Program RKPD	Perangkat Daerah Tujuan Awal
					an longsor							
63	31-03-2022	ALFIAN INDRA WIRAWA N, S.Adm	GOLKAR	Pekerjaan Umum dan Penataan Ruang	Pengangkutan hasil produksi pertanian tanaman pangan yang tidak didukung oleh jalan usaha tani yang memadai	Pembukaan jln usaha tani lingkungan rasa bou so oi lanco	Lingkungan rasa bou so oi lanco, Kota Bima	Asakota	Jatibaru Timur	1 paket	PROGRAM PENATAAN BANGUNAN DAN LINGKUNGANNYA	Dinas Pekerjaan Umum dan Penataan Ruang
64	31-03-2022	ALFIAN INDRA WIRAWA	GOLKAR	Pekerjaan Umum dan	Aksebilitas antar wilayah/ka	Pembangunan/peninggian	Sarae, Kota Bima	RasanaE Barat	SaraE	1 paket	PROGRAM PENATAAN BANGUNAN	Dinas Pekerjaan Umum

No	Tgl Usul	Pengusul	Fraksi	Urusan	Usulan	Permasalahan	Alamat	Kecamatan	Kelurahan	Koefisien	Program RKPD	Perangkat Daerah Tujuan Awal
		N, S.Adm		Penataan Ruang	wasan terbatas akibat kondisi jalan dan jembatan yang rusak	jembatan di lingkungan kel sarae					N DAN LINGKUNGANNYA	dan Penataan Ruang
65	31-03-2022	ALFIAN INDRA WIRAWAN, S.Adm	GOLKAR	Lingkungan Hidup	Area pemakaman umum di kelurahan belum didukung oleh pagar pembatas	Pemagaran Kuburan Kodo	Kodo, Kota Bima	RasanaE Timur	Kodo	1 paket	PROGRAM PENGELOLAAN KEANEKARAGAMAN HAYATI (KEHATI)	Dinas Lingkungan Hidup
66	31-03-	ALFIAN INDRA	GOLKAR	Pendidikan	Sekolah belum	Pemagaran SDN 18	SDN 18 Kota	RasanaE Timur	Dodu	1 paket	PROGRAM PENGELOLAAN	Dinas Pendidikan

No	Tgl Usul	Pengusul	Fraksi	Urusan	Usulan	Permasalahan	Alamat	Kecamatan	Kelurahan	Koefisien	Program RKPD	Perangkat Daerah Tujuan Awal
	2022	WIRAWAN, S.Adm			memiliki pagar pengaman	Dodu	Bima, Kota Bima				AAN PENDIDIKAN	n dan Kebudayaan
67	31-03-2022	ALFIAN INDRA WIRAWAN, S.Adm	GOLKAR	Pekerjaan Umum dan Penataan Ruang	Akses air minum/air bersih masyarakat masih sangat terbatas	Pembuatan Bak Air Bersih	Matakandoro, Kota Bima	Mpunda	Matakandoro	1 paket	PROGRAM PENGELOLAAN DAN PENGEMBANGAN SISTEM PENYEDIAAN AIR MINUM	Dinas Pekerjaan Umum dan Penataan Ruang
68	31-03-2022	ALFIAN INDRA WIRAWAN, S.Adm	GOLKAR	Pekerjaan Umum dan Penataan Ruang	Aksesibilitas antar wilayah/kawasan terbatas	Pembukaan Gang Lingkungan	RT 02 RW 02, Kota Bima	Mpunda	Matakandoro	1 paket	PROGRAM PENATAAN BANGUNAN DAN LINGKUNGAN	Dinas Pekerjaan Umum dan Penataan

No	Tgl Usul	Pengusul	Fraksi	Urusan	Usulan	Permasalahan	Alamat	Kecamatan	Kelurahan	Koefisien	Program RKPD	Perangkat Daerah Tujuan Awal
					akibat tidak adanya jalan penghubung						ANNYA	Ruang
69	31-03-2022	ALFIAN INDRA WIRAWAN, S.Adm	GOLKAR	Pekerjaan Umum dan Penataan Ruang	Akseibilitas antar wilayah/kawasan terbatas akibat kondisi jalan dan jembatan yang rusak	Rabatnisasi Jalan Lingkungan	Matakandoro, Kota Bima	Mpunda	Matakandoro	1 paket	PROGRAM PENATAAN BANGUNAN DAN LINGKUNGAN ANNAYA	Dinas Pekerjaan Umum dan Penataan Ruang
70	31-03-	ALFIAN INDRA	GOLKAR	Pendidikan	Halaman sekolah	Pemasangan Paving	SMPN 13 Kota	Rasana Barat	Tanjung	1 paket	PROGRAM PENGELOL	Dinas Pendidikan

No	Tgl Usul	Pengusul	Fraksi	Urusan	Usulan	Permasalahan	Alamat	Kecamatan	Kelurahan	Koefisien	Program RKPD	Perangkat Daerah Tujuan Awal
	2022	WIRAWAN, S.Adm			becek dan terjadi genangan	Block SMPN 13 Kota Bima	Bima, Kota Bima				AAN PENDIDIKAN	n dan Kebudayaan
71	31-03-2022	ALFIAN INDRA WIRAWAN, S.Adm	GOLKAR	Pekerjaan Umum dan Penataan Ruang	Aksebilitas antar wilayah/kawasan terbatas akibat kondisi jalan dan jembatan yang rusak	Peningkatan Jalan Lingkungan	Rt 12 Rw 03, Kota Bima	Mpunda	Penatoi	1 paket	PROGRAM PENATAAN BANGUNAN DAN LINGKUNGAN	Dinas Pekerjaan Umum dan Penataan Ruang
72	29-03-2022	AMIR SYARIFU DDIN, SH	DEMOKRAT	Pekerjaan Umum dan Penataan	Terjadi luapan air akibat saluran	Pembuatan Drainase RT 12/03 Lingkungan	RT 12/03 Lingkungan BTN Penatoi,	Mpunda	Penatoi	1 paket	PROGRAM PENGELOLAAN DAN PENGEMB	Dinas Pekerjaan Umum dan

No	Tgl Usul	Pengusul	Fraksi	Urusan	Usulan	Permasalahan	Alamat	Kecamatan	Kelurahan	Koefisien	Program RKPD	Perangkat Daerah Tujuan Awal
				Ruang	drainase yang tidak ada/rusak	BTN Kel. Penatoi	Kota Bima				ANGAN SISTEM DRAINASE	Penataan Ruang
73	29-03-2022	AMIR SYARIFU DDIN, SH	DEMOKRAT	Pekerjaan Umum dan Penataan Ruang	Akseibilitas antar wilayah/kawasan terbatas akibat kondisi jalan dan jembatan yang rusak	Paving Blok gang warga	RT. 05, Kota Bima	Mpunda	Penatoi	1 paket	PROGRAM PENATAAN BANGUNAN DAN LINGKUNGANNYA	Dinas Pekerjaan Umum dan Penataan Ruang
74	29-03-2022	AMIR SYARIFU DDIN, SH	DEMOKRAT	Pekerjaan Umum dan Penataan	Akseibilitas antar wilayah/kawasan	Peningkatan jalan lingkungan	RT 11/03 Lingkungan Salata, Kota	Asakota	Jatiwangi	1 paket	PROGRAM PENATAAN BANGUNAN DAN	Dinas Pekerjaan Umum dan

No	Tgl Usul	Pengusul	Fraksi	Urusan	Usulan	Permasalahan	Alamat	Kecamatan	Kelurahan	Koefisien	Program RKPD	Perangkat Daerah Tujuan Awal
				Ruang	terbatas akibat kondisi jalan dan jembatan yang rusak		Bima				LINGKUNGAN	Penataan Ruang
75	29-03-2022	AMIR SYARIFU DDIN, SH	DEMOKRAT	Pekerjaan Umum dan Penataan Ruang	Akseibilitas antar wilayah/kawasan terbatas akibat kondisi jalan dan jembatan yang rusak	Rabat Gang lingkungan Niu Kel. Dara.	Niu, Kota Bima	Rasana Barat	Dara	1 paket	PROGRAM PENATAAN BANGUNAN DAN LINGKUNGAN	Dinas Pekerjaan Umum dan Penataan Ruang

No	Tgl Usul	Pengusul	Fraksi	Urusan	Usulan	Permasalahan	Alamat	Kecamatan	Kelurahan	Koefisien	Program RKPD	Perangkat Daerah Tujuan Awal
76	29-03-2022	AMIR SYARIFU DDIN, SH	DEMOKRAT	Pertanian	Produksi pertanian dan peternakan rendah akibat kurangnya bibit yang berkualitas dan sarana produksi yang minim	Bantuan bibit Kambing pada kelompok ternak Kel. Penatoi.	Penatoi., Kota Bima	Mpunda	Penatoi	1 paket	PROGRAM PENYEDIAAN DAN PENGEMBANGAN SARANA PERTANIAN	Dinas Pertanian
77	29-03-2022	AMIR SYARIFU DDIN, SH	DEMOKRAT	Pekerjaan Umum dan Penataan Ruang	Masih kurangnya infrastruktur pada pemukiman	Penataan lapangan kantor lurah Penatoi utk	Penatoi, Kota Bima	Mpunda	Penatoi	1 paket	PROGRAM PENATAAN BANGUNAN DAN LINGKUNG	Dinas Pekerjaan Umum dan Penataan

No	Tgl Usul	Pengusul	Fraksi	Urusan	Usulan	Permasalahan	Alamat	Kecamatan	Kelurahan	Koefisien	Program RKPD	Perangkat Daerah Tujuan Awal
					di kawasan strategis	kegiatan masyarakat dan olah raga.					ANNYA	Ruang
78	29-03-2022	AMIRUDIN	GERINDRA	Lingkungan Hidup	Sarana pengangkutan dan pengelolaan sampah masih minim	Pengadaan bak sampah	RT 03 dan 04 Dara, Kota Bima	RasanaE Barat	Dara	1 paket	PROGRAM PENGELOLAAN PERSAMPAHAN	Dinas Lingkungan Hidup
79	29-03-2022	AMIRUDIN	GERINDRA	Lingkungan Hidup	Pagar pemakaman umum dalam kondisi	Pembuatan pagar TPU jembatan gantung paruga	RT 01 RW 01, Kota Bima	RasanaE Barat	Seluruh Kelurahan /Desa	1 paket	PROGRAM PENGELOLAAN KEANEKARAGAMAN	Dinas Lingkungan Hidup

No	Tgl Usul	Pengusul	Fraksi	Urusan	Usulan	Permasalahan	Alamat	Kecamatan	Kelurahan	Koefisien	Program RKPD	Perangkat Daerah Tujuan Awal
					rusak						HAYATI (KEHATI)	
80	29-03-2022	AMIRUDIN	GERINDRA	Lingkungan Hidup	Pagar pemakaman umum dalam kondisi rusak	Pemagaran kuburan Kel. Lewirato	kuburan Lewirato, Kota Bima	Mpunda	Lewirato	1 paket	PROGRAM PENGELOLAAN KEANEKARAGAMAN HAYATI (KEHATI)	Dinas Lingkungan Hidup
81	29-03-2022	AMIRUDIN	GERINDRA	Pekerjaan Umum dan Penataan Ruang	Tanah tebing labil, mudah terjadi pengikisan sehingga menyebabkan longsor	Penguatan tebing d sungai Kel. Lewirato	Lewirato, Kota Bima	Mpunda	Lewirato	1 paket	PROGRAM PENGELOLAAN SUMBER DAYA AIR (SDA)	Dinas Pekerjaan Umum dan Penataan Ruang

No	Tgl Usul	Pengusul	Fraksi	Urusan	Usulan	Permasalahan	Alamat	Kecamatan	Kelurahan	Koefisien	Program RKPD	Perangkat Daerah Tujuan Awal
82	29-03-2022	AMIRUDIN	GERINDRA	Pekerjaan Umum dan Penataan Ruang	Drainase tersumbat karena material tanah, bebatuan dan lumpur serta sampah masuk ke dalam drainase karena tidak adanya penutup drainase	Normalisasi Drainase di Lingkungan Salama	Lingkungan Salama, Kota Bima	RasanaE Barat	NaE	1 paket	PROGRAM PENGELOLAAN DAN PENGEMBANGAN SISTEM DRAINASE	Dinas Pekerjaan Umum dan Penataan Ruang

No	Tgl Usul	Pengusul	Fraksi	Urusan	Usulan	Permasalahan	Alamat	Kecamatan	Kelurahan	Koefisien	Program RKPD	Perangkat Daerah Tujuan Awal
83	30-03-2022	ASNAH MADILAU, SH	DEMOKRAT	Pekerjaan Umum dan Penataan Ruang	Aksebilitas antar wilayah/kawasan terbatas akibat kondisi jalan dan jembatan yang rusak	Peningkatan Jalan Lingkungan Penaraga	RT 11 RW 04, Kota Bima	Raba	Penaraga	1 paket	PROGRAM PENATAAN BANGUNAN DAN LINGKUNGAN LAINNYA	Dinas Pekerjaan Umum dan Penataan Ruang
84	30-03-2022	ASNAH MADILAU, SH	DEMOKRAT	Koperasi, Usaha Kecil dan Menengah	Pengembangan UMKM yang terbatas akibat keterbatasan peralatan	Bantuan Gerobak Bakulan	penaraga, Kota Bima	Raba	Penaraga	1 paket	PROGRAM PENGEMBANGAN UMKM	Dinas Koperasi, Perindustrian dan Perdagangan

No	Tgl Usul	Pengusul	Fraksi	Urusan	Usulan	Permasalahan	Alamat	Kecamatan	Kelurahan	Koefisien	Program RKPD	Perangkat Daerah Tujuan Awal
					produksi maupun pemasaran							
85	30-03-2022	ASNAH MADILAU, SH	DEMOKRAT	Pertanian	Produksi pertanian dan peternakan rendah akibat kurangnya bibit yang berkualitas dan sarana produksi yang minim	Bantuan Sapi Bakalan	Penaraga, Kota Bima	Raba	Penaraga	1 paket	PROGRAM PENYEDIAAN DAN PENGEMBANGAN SARANA PERTANIAN	Dinas Pertanian

No	Tgl Usul	Pengusul	Fraksi	Urusan	Usulan	Permasalahan	Alamat	Kecamatan	Kelurahan	Koefisien	Program RKPD	Perangkat Daerah Tujuan Awal
86	30-03-2022	ASNAH MADILAU, SH	DEMOKRAT	Pekerjaan Umum dan Penataan Ruang	Aksebilitas antar wilayah/kawasan terbatas akibat kondisi jalan dan jembatan yang rusak	Peningkatan Jalan Lingkungan Penanae	Penanae, Kota Bima	Raba	PenanaE	1 paket	PROGRAM PENATAAN BANGUNAN DAN LINGKUNGANNYA	Dinas Pekerjaan Umum dan Penataan Ruang
87	30-03-2022	ASNAH MADILAU, SH	DEMOKRAT	Perhubungan	Jalan masih gelap karena lampu jalan kurang memadai	Penerangan Jalan Penaraga	Penaraga, Kota Bima	Raba	Penaraga	1 paket	PROGRAM PENYELENGGARAAN LALU LINTAS DAN ANGKUTA	Dinas Perhubungan

No	Tgl Usul	Pengusul	Fraksi	Urusan	Usulan	Permasalahan	Alamat	Kecamatan	Kelurahan	Koefisien	Program RKPD	Perangkat Daerah Tujuan Awal
											N JALAN (LLAJ)	
88	31-03-2022	DEDI IRWAN	GERINDRA	Pekerjaan Umum dan Penataan Ruang	Drainase tersumbat karena material tanah, bebatuan dan lumpur serta sampah masuk ke dalam drainase karena tidak	Penutupan Parit	RT. 009 Kel. Rabangodu Utara, Kota Bima	Raba	Rabangodu Utara	150 Meter	PROGRAM PENATAAN BANGUNAN DAN LINGKUNGANNYA	Dinas Pekerjaan Umum dan Penataan Ruang

No	Tgl Usul	Pengusul	Fraksi	Urusan	Usulan	Permasalahan	Alamat	Kecamatan	Kelurahan	Koefisien	Program RKPD	Perangkat Daerah Tujuan Awal
					adanya penutup drainase							
89	31-03-2022	DEDI IRWAN	GERINDRA	Pekerjaan Umum dan Penataan Ruang	Drainase tersumbat karena material tanah, bebatuan dan lumpur serta sampah masuk ke dalam drainase karena	Tutupan Drainase	RT. 012 Kel. Rabangodu Utara, Kota Bima	Raba	Rabangodu Utara	170 Meter	PROGRAM PENGELOLAAN DAN PENGEMBANGAN SISTEM DRAINASE	Dinas Pekerjaan Umum dan Penataan Ruang

No	Tgl Usul	Pengusul	Fraksi	Urusan	Usulan	Permasalahan	Alamat	Kecamatan	Kelurahan	Koefisien	Program RKPD	Perangkat Daerah Tujuan Awal
					tidak adanya penutup drainase							
90	31-03-2022	DEDI IRWAN	GERINDRA	Pekerjaan Umum dan Penataan Ruang	Terjadi luapan air akibat saluran drainase yang tidak ada/rusak	Pembuatan Drainase	Rabangodu Utara, Kota Bima	Raba	Rabangodu Utara	100 Meter	PROGRAM PENGELOLAAN DAN PENGEMBANGAN SISTEM DRAINASE	Dinas Pekerjaan Umum dan Penataan Ruang
91	31-03-2022	DEDI IRWAN	GERINDRA	Pekerjaan Umum dan Penataan Ruang	Drainase tersumbat karena material tanah, bebatuan	Rehab dan Penutupan Drainase sebelah kiri dan kanan	RT. 004 RT. 012 Kelurahan Rabangodu Utara,	Raba	Rabangodu Utara	100 Meter	PROGRAM PENGELOLAAN DAN PENGEMBANGAN SISTEM	Dinas Pekerjaan Umum dan Penataan Ruang

No	Tgl Usul	Pengusul	Fraksi	Urusan	Usulan	Permasalahan	Alamat	Kecamatan	Kelurahan	Koefisien	Program RKPD	Perangkat Daerah Tujuan Awal
					dan lumpur serta sampah masuk ke dalam drainase karena tidak adanya penutup drainase		Kota Bima				DRAINASE	
92	31-03-2022	DEDI IRWAN	GERINDRA	Pekerjaan Umum dan Penataan Ruang	Drainase tersumbat karena material tanah, bebatuan	Penutupan Drainase	Jalan Durian RT. 004 RT. 012, Kota Bima	Raba	Rabangodu Utara	80 Meter	PROGRAM PENGELOLAAN DAN PENGEMBANGAN SISTEM	Dinas Pekerjaan Umum dan Penataan Ruang

No	Tgl Usul	Pengusul	Fraksi	Urusan	Usulan	Permasalahan	Alamat	Kecamatan	Kelurahan	Koefisien	Program RKPD	Perangkat Daerah Tujuan Awal
					dan lumpur serta sampah masuk ke dalam drainase karena tidak adanya penutup drainase						DRAINASE	
93	31-03-2022	DEDI IRWAN	GERINDRA	Pekerjaan Umum dan Penataan Ruang	Terjadi luapan air akibat saluran drainase yang tidak	Rehab/Normalisasi Drainase	RT. 015 sd RT. 017, Kota Bima	Raba	Rabangodu Utara	500 Meter	PROGRAM PENGELOLAAN DAN PENGEMBANGAN SISTEM	Dinas Pekerjaan Umum dan Penataan Ruang

No	Tgl Usul	Pengusul	Fraksi	Urusan	Usulan	Permasalahan	Alamat	Kecamatan	Kelurahan	Koefisien	Program RKPD	Perangkat Daerah Tujuan Awal
					ada/rusak						DRAINASE	
94	31-03-2022	DEDI IRWAN	GERINDRA	Pekerjaan Umum dan Penataan Ruang	Terjadi luapan air akibat saluran drainase yang tidak ada/rusak	Penambahan Tinggi Parit/Perbaikan Drainase	RT. 014, Kota Bima	Raba	Rabangodu Utara	50 Meter	PROGRAM PENGELOLAAN DAN PENGEMBANGAN SISTEM DRAINASE	Dinas Pekerjaan Umum dan Penataan Ruang
95	31-03-2022	DEDI IRWAN	GERINDRA	Pekerjaan Umum dan Penataan Ruang	Aksebilitas antar wilayah/kawasan terbatas akibat kondisi jalan dan	Rabat Gang	RW. 06, Kota Bima	Seluruh Kecamatan	Rabangodu Utara	1 paket	PROGRAM PENATAAN BANGUNAN DAN LINGKUNGAN	Dinas Pekerjaan Umum dan Penataan Ruang

No	Tgl Usul	Pengusul	Fraksi	Urusan	Usulan	Permasalahan	Alamat	Kecamatan	Kelurahan	Koefisien	Program RKPD	Perangkat Daerah Tujuan Awal
					jembatan yang rusak							
96	31-03-2022	DEDI IRWAN	GERINDRA	Pekerjaan Umum dan Penataan Ruang	Terjadi luapan air akibat saluran drainase yang tidak ada/rusak	Perbaikan Drainase	RT. 04 RW. 05, Kota Bima	Raba	Rabangodu Utara	1 paket	PROGRAM PENGELOLAAN DAN PENGEMBANGAN SISTEM DRAINASE	Dinas Pekerjaan Umum dan Penataan Ruang
97	31-03-2022	DEDI IRWAN	GERINDRA	Pekerjaan Umum dan Penataan Ruang	Aksebilitas antar wilayah/kawasan terbatas akibat kondisi	Rabat Jalan yang menuju Mushollah Nur – Illahi	RT, 09, Kota Bima	Raba	Rabangodu Utara	1 paket	PROGRAM PENATAAN BANGUNAN DAN LINGKUNGAN	Dinas Pekerjaan Umum dan Penataan Ruang

No	Tgl Usul	Pengusul	Fraksi	Urusan	Usulan	Permasalahan	Alamat	Kecamatan	Kelurahan	Koefisien	Program RKPD	Perangkat Daerah Tujuan Awal
					jalan dan jembatan yang rusak							
98	31-03-2022	DEDI IRWAN	GERINDRA	Pekerjaan Umum dan Penataan Ruang	Terjadi luapan air akibat saluran drainase yang tidak ada/rusak	Normalisasi Saluran Parit	RT. 007, Kota Bima	Raba	Rabangodu Utara	50 Meter	PROGRAM PENATAAN BANGUNAN DAN LINGKUNGAN	Dinas Pekerjaan Umum dan Penataan Ruang
99	31-03-2022	DEDI IRWAN	GERINDRA	Perhubungan	Jalan masih gelap karena lampu jalan kurang memadai	Penerangan Jalan	Rt 007, Kota Bima	Raba	Rabangodu Utara	3 Titik	PROGRAM PENYELENGGARAAN LALU LINTAS DAN ANGKUTA	Dinas Perhubungan

No	Tgl Usul	Pengusul	Fraksi	Urusan	Usulan	Permasalahan	Alamat	Kecamatan	Kelurahan	Koefisien	Program RKPD	Perangkat Daerah Tujuan Awal
											N JALAN (LLAJ)	
100	31-03-2022	DEDI IRWAN	GERINDRA	Pekerjaan Umum dan Penataan Ruang	Drainase tersumbat karena material tanah, bebatuan dan lumpur serta sampah masuk ke dalam drainase karena tidak	penutupan Parit	Jln. Pinang Sari RT 007, Kota Bima	Seluruh Kecamatan	Rabangodu Utara	1 paket	PROGRAM PENATAAN BANGUNAN DAN LINGKUNGANNYA	Dinas Pekerjaan Umum dan Penataan Ruang

No	Tgl Usul	Pengusul	Fraksi	Urusan	Usulan	Permasalahan	Alamat	Kecamatan	Kelurahan	Koefisien	Program RKPD	Perangkat Daerah Tujuan Awal
					adanya penutup drainase							
101	31-03-2022	DEDI IRWAN	GERINDRA	Pekerjaan Umum dan Penataan Ruang	Masih kurangnya infrastruktur pada pemukiman di kawasan strategis	Pembuatan MCK Untuk Warga yang tidak memiliki MCK yang layak	Rabangodu Utara, Kota Bima	Raba	Rabangodu Utara	1 paket	PROGRAM PENGELOLAAN DAN PENGEMBANGAN SISTEM AIR LIMBAH	Dinas Pekerjaan Umum dan Penataan Ruang
102	31-03-2022	DEDI IRWAN	GERINDRA	Pekerjaan Umum dan Penataan Ruang	Drainase tersumbat karena material tanah,	Penutupan Saluran Drainase	Jalan Pisang, Kota Bima	Raba	Rabangodu Utara	1 paket	PROGRAM PENGELOLAAN DAN PENGEMBANGAN	Dinas Pekerjaan Umum dan Penataan

No	Tgl Usul	Pengusul	Fraksi	Urusan	Usulan	Permasalahan	Alamat	Kecamatan	Kelurahan	Koefisien	Program RKPD	Perangkat Daerah Tujuan Awal
					bebatuan dan lumpur serta sampah masuk ke dalam drainase karena tidak adanya penutup drainase						SISTEM DRAINASE	Ruang
103	29-03-2022	Drs. H. MUSTAM IN	PBB	Pekerjaan Umum dan Penataan Ruang	Drainase tersumbat karena material tanah,	Normalisasi Drainase Jalan Mawar	Rt 15 - 16, Kota Bima	RasanaE Barat	SaraE	1 paket	PROGRAM PENGELOLAAN DAN PENGEMBANGAN	Dinas Pekerjaan Umum dan Penataan

No	Tgl Usul	Pengusul	Fraksi	Urusan	Usulan	Permasalahan	Alamat	Kecamatan	Kelurahan	Koefisien	Program RKPD	Perangkat Daerah Tujuan Awal
					bebatuan dan lumpur serta sampah masuk ke dalam drainase karena tidak adanya penutup drainase						SISTEM DRAINASE	Ruang
104	29-03-2022	Drs. H. MUSTAM IN	PBB	Pekerjaan Umum dan Penataan Ruang	Drainase tersumbat karena material tanah,	Normalisasi Drainase	Rt 17 - 18, Kota Bima	RasanaE Barat	SaraE	1 paket	PROGRAM PENGELOLAAN DAN PENGEMBANGAN	Dinas Pekerjaan Umum dan Penataan

No	Tgl Usul	Pengusul	Fraksi	Urusan	Usulan	Permasalahan	Alamat	Kecamatan	Kelurahan	Koefisien	Program RKPD	Perangkat Daerah Tujuan Awal
					bebatuan dan lumpur serta sampah masuk ke dalam drainase karena tidak adanya penutup drainase						SISTEM DRAINASE	Ruang
105	29-03-2022	Drs. H. MUSTAM IN	PBB	Pekerjaan Umum dan Penataan Ruang	Drainase tersumbat karena material tanah,	Normalisasi Drainase Jalan seruni	Jalan seruni Rt 14, Kota Bima	RasanaE Barat	SaraE	1 paket	PROGRAM PENGELOLAAN DAN PENGEMBANGAN	Dinas Pekerjaan Umum dan Penataan

No	Tgl Usul	Pengusul	Fraksi	Urusan	Usulan	Permasalahan	Alamat	Kecamatan	Kelurahan	Koefisien	Program RKPD	Perangkat Daerah Tujuan Awal
					bebatuan dan lumpur serta sampah masuk ke dalam drainase karena tidak adanya penutup drainase						SISTEM DRAINASE	Ruang
106	29-03-2022	Drs. H. MUSTAM IN	PBB	Pekerjaan Umum dan Penataan Ruang	Akseibilitas antar wilayah/kawasan terbatas	Pengaspalan Jalan Mawar Kanan- Kiri	Jalan Mawar, Kota Bima	Seluruh Kecamatan	SaraE	1 paket	PROGRAM PENATAAN BANGUNAN DAN LINGKUNG	Dinas Pekerjaan Umum dan Penataan

No	Tgl Usul	Pengusul	Fraksi	Urusan	Usulan	Permasalahan	Alamat	Kecamatan	Kelurahan	Koefisien	Program RKPD	Perangkat Daerah Tujuan Awal
					akibat kondisi jalan dan jembatan yang rusak						ANNYA	Ruang
107	29-03-2022	Drs. H. MUSTAMIN	PBB	Pekerjaan Umum dan Penataan Ruang	Aksebilitas antar wilayah/kawasan terbatas akibat kondisi jalan dan jembatan yang rusak	Normalisasi/rehabilitasi Jembatan Lingkungan Gilipanda - Tolobali	Tolobali, Kota Bima	Rasana Barat	Sara	3 Titik	PROGRAM PENATAAN BANGUNAN DAN LINGKUNGAN ANNANYA	Dinas Pekerjaan Umum dan Penataan Ruang

No	Tgl Usul	Pengusul	Fraksi	Urusan	Usulan	Permasalahan	Alamat	Kecamatan	Kelurahan	Koefisien	Program RKPD	Perangkat Daerah Tujuan Awal
108	29-03-2022	Drs. H. MUSTAMIN	PBB	Pendidikan	Halaman sekolah becek dan terjadi genangan	Penataan Halaman/Paving Block SDN 12 Kota Bima	SDN 12 Kota Bima, Kota Bima	RasanaE Barat	SaraE	1 paket	PROGRAM PENGELOLAAN PENDIDIKAN	Dinas Pendidikan dan Kebudayaan
109	29-03-2022	Drs. H. MUSTAMIN	PBB	Pendidikan	Halaman sekolah becek dan terjadi genangan	Penataan Halaman/Paving Block SDN Muhammadadiyah Kota Bima	SDN Muhammadiyah Kota Bima	RasanaE Barat	SaraE	1 paket	PROGRAM PENGELOLAAN PENDIDIKAN	Dinas Pendidikan dan Kebudayaan
110	31-03-2022	EDY IHWANSYAH, SE	PBB	Pendidikan	Halaman sekolah becek dan terjadi genangan	Paving Block SDN 51 Rite Kota Bima	SDN 51 Rite Kota Bima	Seluruh Kecamatan	Rite	755 Meter Persegi	PROGRAM PENGELOLAAN PENDIDIKAN	Dinas Pendidikan dan Kebudayaan

No	Tgl Usul	Pengusul	Fraksi	Urusan	Usulan	Permasalahan	Alamat	Kecamatan	Kelurahan	Koefisien	Program RKPD	Perangkat Daerah Tujuan Awal
111	31-03-2022	EDY IHWANS YAH, SE	PBB	Pendidikan	Halaman sekolah becek dan terjadi genangan	Paving Block SMP 04 Kota Bima	SMP 04 Kota Bima, Kota Bima	Raba	Rabangodu Utara	755 Meter Persegi	PROGRAM PENGELOLAAN PENDIDIKAN	Dinas Pendidikan dan Kebudayaan
112	1/4/2022	EDY IHWANS YAH, SE	PBB	Pekerjaan Umum dan Penataan Ruang	Aksesibilitas antar wilayah/kawasan terbatas akibat tidak adanya jalan penghubung	Pembukaan Jalan Lingkungan	RT 10, Kota Bima	RasanaE Timur	Oimbo	1 paket	PROGRAM PENATAAN BANGUNAN DAN LINGKUNGANNYA	Dinas Pekerjaan Umum dan Penataan Ruang
113	1/4/2022	EDY IHWANS	PBB	Pekerjaan Umum	Aksesibilitas antar	Pembukaan Jalan	Rt 12, Kota	RasanaE Timur	Oimbo	1 paket	PROGRAM PENATAAN	Dinas Pekerjaan

No	Tgl Usul	Pengusul	Fraksi	Urusan	Usulan	Permasalahan	Alamat	Kecamatan	Kelurahan	Koefisien	Program RKPD	Perangkat Daerah Tujuan Awal
		YAH, SE		dan Penataan Ruang	wilayah/ kawasan terbatas akibat tidak adanya jalan penghubung	Lingkungan	Bima				BANGUNAN DAN LINGKUNGANNYA	Umum dan Penataan Ruang
114	1/4/2022	EDY IHWANS YAH, SE	PBB	Pekerjaan Umum dan Penataan Ruang	Terjadi luapan air akibat saluran drainase yang tidak ada/rusak	Pembuatan Saluran pembuangan	Rabadompu Timur, Kota Bima	Raba	Rabadompu Timur	1 paket	PROGRAM PENATAAN BANGUNAN DAN LINGKUNGANNYA	Dinas Pekerjaan Umum dan Penataan Ruang
115	1/4/2022	EDY IHWANS	PBB	Pekerjaan Umum	Terjadi luapan air	Pembuatan Saluran	Rabadompu Barat,	Seluruh Kecamatan	Rabadompu Barat	1 paket	PROGRAM PENGELOL	Dinas Pekerjaan

No	Tgl Usul	Pengusul	Fraksi	Urusan	Usulan	Permasalahan	Alamat	Kecamatan	Kelurahan	Koefisien	Program RKPD	Perangkat Daerah Tujuan Awal
		YAH, SE		dan Penataan Ruang	akibat saluran drainase yang tidak ada/rusak	Drainase	Kota Bima	an			AAN DAN PENGEMBANGAN SISTEM DRAINASE	Umum dan Penataan Ruang
116	1/4/2022	EDY IHWANS YAH, SE	PBB	Koperasi, Usaha Kecil dan Menengah	Pengembangan UMKM yang terbatas akibat keterbatasan peralatan produksi maupun pemasaran	Bantuan Pengadaan Benang Tenun	Raba, Kota Bima	Seluruh Kecamatan	Seluruh Kelurahan /Desa	1 paket	PROGRAM PENGEMBANGAN UMKM	Dinas Koperasi, Perindustrian dan Perdagangan
117	29-03-	GINA ADRIANI	GOLKAR	Pekerjaan Umum	Masih kurangnya	Penataan Lapangan	Bonto, Kota	Asakota	Kolo	1 paket	PROGRAM PENATAAN	Dinas Pekerjaan

No	Tgl Usul	Pengusul	Fraksi	Urusan	Usulan	Permasalahan	Alamat	Kecamatan	Kelurahan	Koefisien	Program RKPD	Perangkat Daerah Tujuan Awal
	2022			dan Penataan Ruang	infrastruktur pada pemukiman di kawasan strategis	Bonto Kel. Kolo	Bima				BANGUNAN DAN LINGKUNGANNYA	Umum dan Penataan Ruang
118	29-03-2022	GINA ADRIANI	GOLKAR	Pekerjaan Umum dan Penataan Ruang	Aksebilitas antar wilayah/kawasan terbatas akibat kondisi jalan dan jembatan yang rusak	Peningkatan Jalan Lingkungan Kel. Kolo	Rt. 17 rw. 01, Kota Bima	Asakota	Kolo	220 Meter	PROGRAM PENATAAN BANGUNAN DAN LINGKUNGANNYA	Dinas Pekerjaan Umum dan Penataan Ruang

No	Tgl Usul	Pengusul	Fraksi	Urusan	Usulan	Permasalahan	Alamat	Kecamatan	Kelurahan	Koefisien	Program RKPD	Perangkat Daerah Tujuan Awal
119	29-03-2022	GINA ADRIANI	GOLKAR	Pekerjaan Umum dan Penataan Ruang	Aksebilitas antar wilayah/kawasan terbatas akibat kondisi jalan dan jembatan yang rusak	Rabatnisasi Gang	Rt. 10 Rw. 07, Kota Bima	Asakota	Kolo	270 Meter	PROGRAM PENATAAN BANGUNAN DAN LINGKUNGANNYA	Dinas Pekerjaan Umum dan Penataan Ruang
120	29-03-2022	GINA ADRIANI	GOLKAR	Pekerjaan Umum dan Penataan Ruang	Aksebilitas antar wilayah/kawasan terbatas akibat kondisi	Rabatnisasi Gang	Rt. 11 Rw. 07, Kota Bima	Asakota	Kolo	270 Meter	PROGRAM PENATAAN BANGUNAN DAN LINGKUNGANNYA	Dinas Pekerjaan Umum dan Penataan Ruang

No	Tgl Usul	Pengusul	Fraksi	Urusan	Usulan	Permasalahan	Alamat	Kecamatan	Kelurahan	Koefisien	Program RKPD	Perangkat Daerah Tujuan Awal
					jalan dan jembatan yang rusak							
121	29-03-2022	GINA ADRIANI	GOLKAR	Pekerjaan Umum dan Penataan Ruang	Akseibilitas antar wilayah/kawasan terbatas akibat kondisi jalan dan jembatan yang rusak	Rabatnisasi Gang	Rt 17, Kota Bima	Asakota	Kolo	200 Meter	PROGRAM PENATAAN BANGUNAN DAN LINGKUNGAN	Dinas Pekerjaan Umum dan Penataan Ruang
122	29-03-2022	GINA ADRIANI	GOLKAR	Pekerjaan Umum dan Penataan Ruang	Akseibilitas antar wilayah/kawasan	Rabatnisasi Gang	Rt 01 Rw 01, Kota Bima	Asakota	Kolo	200 Meter	PROGRAM PENATAAN BANGUNAN DAN	Dinas Pekerjaan Umum dan

No	Tgl Usul	Pengusul	Fraksi	Urusan	Usulan	Permasalahan	Alamat	Kecamatan	Kelurahan	Koefisien	Program RKPD	Perangkat Daerah Tujuan Awal
				Ruang	terbatas akibat kondisi jalan dan jembatan yang rusak						LINGKUNGAN	Penataan Ruang
123	30-03-2022	H. RIDWAN H. MUSTAKI M, S.Adm	DEMOKRAT	Pendidikan	Halaman sekolah becek dan terjadi genangan	Pemasangan Paving Block SDN 49 Kota Bima	SDN 49 Kota Bima, Kota Bima	Raba	Rabangodu Selatan	1 paket	PROGRAM PENGELOLAAN PENDIDIKAN	Dinas Pendidikan dan Kebudayaan
124	30-03-2022	H. RIDWAN H. MUSTAKI M, S.Adm	DEMOKRAT	Pendidikan	Halaman sekolah becek dan terjadi genangan	Pemasangan Paving Block SDN 79 Kota Bima	SDN 79 Kota Bima Sabali, Kota Bima	RasanaE Timur	Kumbe	1 paket	PROGRAM PENGELOLAAN PENDIDIKAN	Dinas Pendidikan dan Kebudayaan

No	Tgl Usul	Pengusul	Fraksi	Urusan	Usulan	Permasalahan	Alamat	Kecamatan	Kelurahan	Koefisien	Program RKPD	Perangkat Daerah Tujuan Awal
125	30-03-2022	H. RIDWAN H. MUSTAKI M, S.Adm	DEMOKRAT	Pekerjaan Umum dan Penataan Ruang	Drainase tersumbat karena material tanah, bebatuan dan lumpur serta sampah masuk ke dalam drainase karena tidak adanya penutup drainase	Penutupan Saluran drainase	Rabangodu Selatan, Kota Bima	Raba	Rabangodu Selatan	1 paket	PROGRAM PENGELOLAAN DAN PENGEMBANGAN SISTEM DRAINASE	Dinas Pekerjaan Umum dan Penataan Ruang

No	Tgl Usul	Pengusul	Fraksi	Urusan	Usulan	Permasalahan	Alamat	Kecamatan	Kelurahan	Koefisien	Program RKPD	Perangkat Daerah Tujuan Awal
126	30-03-2022	H. RIDWAN H. MUSTAKI M, S.Adm	DEMOKRAT	Lingkungan Hidup	Area pemakaman umum di kelurahan belum didukung oleh pagar pembatas	Penataan Kuburan Kristen	Rontu, Kota Bima	Raba	Rontu	1 paket	PROGRAM PENGELOLAAN KEANEKARAGAMAN HAYATI (KEHATI)	Dinas Lingkungan Hidup
127	30-03-2022	H. RIDWAN H. MUSTAKI M, S.Adm	DEMOKRAT	Pekerjaan Umum dan Penataan Ruang	Aksebilitas antar wilayah/kawasan terbatas akibat kondisi jalan dan jembatan	Pengaspalan/Hot Mix Jalan Lingkungan	RT 06 Rw 03, Kota Bima	Raba	Rabangodu Selatan	1 paket	PROGRAM PENATAAN BANGUNAN DAN LINGKUNGANNYA	Dinas Pekerjaan Umum dan Penataan Ruang

No	Tgl Usul	Pengusul	Fraksi	Urusan	Usulan	Permasalahan	Alamat	Kecamatan	Kelurahan	Koefisien	Program RKPD	Perangkat Daerah Tujuan Awal
					yang rusak							
128	30-03-2022	H. RIDWAN H. MUSTAKI M, S.Adm	DEMOKRAT	Pekerjaan Umum dan Penataan Ruang	Aksesibilitas antar wilayah/kawasan terbatas akibat tidak adanya jalan penghubung	Pembukaan Jalan Baru Kel. Rabangodu Selatan Menuju Kel. Mande	Rabangodu Selatan, Kota Bima	Raba	Rabangodu Selatan	1 paket	PROGRAM PENATAAN BANGUNAN DAN LINGKUNGANNYA	Dinas Pekerjaan Umum dan Penataan Ruang
129	31-03-2022	H. RIDWAN H. MUSTAKI	DEMOKRAT	Pekerjaan Umum dan Penataan Ruang	Masih kurangnya infrastruktur pada	Perbaikan Drainase Lingkungan Eks.	Rabangodu Selatan, Kota Bima	Raba	Rabangodu Selatan	1 paket	PROGRAM PENGELOLAAN DAN PENGEMBANGAN	Dinas Pekerjaan Umum dan

No	Tgl Usul	Pengusul	Fraksi	Urusan	Usulan	Permasalahan	Alamat	Kecamatan	Kelurahan	Koefisien	Program RKPD	Perangkat Daerah Tujuan Awal
		M, S.Adm		Ruang	pemukiman di kawasan strategis	Lapangan PU					ANGAN SISTEM DRAINASE	Penataan Ruang
130	31-03-2022	H. RIDWAN H. MUSTAKI M, S.Adm	DEMOKRAT	Pendidikan	Halaman sekolah becek dan terjadi genangan	Paving Block SMP Islam Nurul Ihsan	SMP Islam Nurul Ihsan, Kota Bima	Raba	Ntobo	1 paket	PROGRAM PENGELOLAAN PENDIDIKAN	Dinas Pendidikan dan Kebudayaan
131	31-03-2022	H. RIDWAN H. MUSTAKI M, S.Adm	DEMOKRAT	Pekerjaan Umum dan Penataan Ruang	Akseibilitas antar wilayah/kawasan terbatas akibat kondisi jalan dan	Pengaspalan/Hot Mix Jalan Lingkungan	RT 01 Rw 01, Kota Bima	Raba	Rabangodu Selatan	1 paket	PROGRAM PENATAAN BANGUNAN DAN LINGKUNGANNYA	Dinas Pekerjaan Umum dan Penataan Ruang

No	Tgl Usul	Pengusul	Fraksi	Urusan	Usulan	Permasalahan	Alamat	Kecamatan	Kelurahan	Koefisien	Program RKPD	Perangkat Daerah Tujuan Awal
					jembatan yang rusak							
132	31-03-2022	H. RIDWAN H. MUSTAKI M, S.Adm	DEMOKRAT	Pekerjaan Umum dan Penataan Ruang	Aksebilitas antar wilayah/kawasan terbatas akibat kondisi jalan dan jembatan yang rusak	Pengaspalan/Hot Mix Jalan dari Cabang SMP 5 Kota Bima Kel. Rabangodu Selatan s.d Lingkungan Kel. Mande	Rabangodu Selatan, Kota Bima	Seluruh Kecamatan	Seluruh Kelurahan /Desa	1 paket	PROGRAM PENATAAN BANGUNAN DAN LINGKUNGANNYA	Dinas Pekerjaan Umum dan Penataan Ruang
133	29-03-2022	Hj. ANGGRIANI, SE	PBB	Pendidikan	Halaman sekolah becek dan terjadi	Paving Block SDN 03 Jatiwangi	SDN 03 Jatiwangi, Kota Bima	Asakota	Jatiwangi	755 Meter Persegi	PROGRAM PENGELOLAAN PENDIDIKAN	Dinas Pendidikan dan Kebudayaan

No	Tgl Usul	Pengusul	Fraksi	Urusan	Usulan	Permasalahan	Alamat	Kecamatan	Kelurahan	Koefisien	Program RKPD	Perangkat Daerah Tujuan Awal
					genangan						AN	an
134	29-03-2022	Hj. ANGGRIANI, SE	PBB	Pekerjaan Umum dan Penataan Ruang	Aksebilitas antar wilayah/kawasan terbatas akibat kondisi jalan dan jembatan yang rusak	Peningkatan Jalan Lanjutan	RT 22 Tambana, Kota Bima	Asakota	Jatiwangi	1 paket	PROGRAM PENATAAN BANGUNAN DAN LINGKUNGAN LAINNYA	Dinas Pekerjaan Umum dan Penataan Ruang
135	29-03-2022	Hj. ANGGRIANI, SE	PBB	Pekerjaan Umum dan Penataan Ruang	Sempadan sungai terjadi longsor akibat tidak	Pelebaran Sungai Dari Kuburan Gindi s.d SMA 5 Kota	Gindi, Kota Bima	Asakota	Jatiwangi	1 paket	PROGRAM PENGELOLAAN SUMBER DAYA AIR	Dinas Pekerjaan Umum dan Penataan

No	Tgl Usul	Pengusul	Fraksi	Urusan	Usulan	Permasalahan	Alamat	Kecamatan	Kelurahan	Koefisien	Program RKPD	Perangkat Daerah Tujuan Awal
					adanya penguatan tebing sungai	Bima					(SDA)	Ruang
136	29-03-2022	Hj. ANGGRIANI, SE	PBB	Pekerjaan Umum dan Penataan Ruang	Terjadi luapan air akibat saluran drainase yang tidak ada/rusak	pembuatan Drainase depan Bulog	RT 13 RW 05, Kota Bima	Asakota	Jatiwangi	1 paket	PROGRAM PENGELOLAAN DAN PENGEMBANGAN SISTEM DRAINASE	Dinas Pekerjaan Umum dan Penataan Ruang
137	29-03-2022	Hj. ANGGRIANI, SE	PBB	Pekerjaan Umum dan Penataan Ruang	Aksebilitas antar wilayah/kawasan terbatas akibat	Peningkatan Jalan Sawo Mpori	RT 19, Kota Bima	Asakota	Jatibaru Timur	1 paket	PROGRAM PENATAAN BANGUNAN DAN LINGKUNGANNYA	Dinas Pekerjaan Umum dan Penataan Ruang

No	Tgl Usul	Pengusul	Fraksi	Urusan	Usulan	Permasalahan	Alamat	Kecamatan	Kelurahan	Koefisien	Program RKPD	Perangkat Daerah Tujuan Awal
					kondisi jalan dan jembatan yang rusak							
138	29-03-2022	Hj. ANGGRIANI, SE	PBB	Lingkungan Hidup	Pagar pemakaman umum dalam kondisi rusak	Pemagaran Kuburan Lanjutan	Jatibaru Timur, Kota Bima	Asakota	Jatibaru Timur	1 paket	PROGRAM PENGELOLAAN KEANEKARAGAMAN HAYATI (KEHATI)	Dinas Lingkungan Hidup
139	29-03-2022	Hj. ANGGRIANI, SE	PBB	Pekerjaan Umum dan Penataan Ruang	Akseibilitas antar wilayah/kawasan terbatas akibat	Peningkatan Jalan Kuburan Tato	RT 06 Tato, Kota Bima	Asakota	Jatiwangi	1 paket	PROGRAM PENATAAN BANGUNAN DAN LINGKUNGAN LAINNYA	Dinas Pekerjaan Umum dan Penataan Ruang

No	Tgl Usul	Pengusul	Fraksi	Urusan	Usulan	Permasalahan	Alamat	Kecamatan	Kelurahan	Koefisien	Program RKPD	Perangkat Daerah Tujuan Awal
					kondisi jalan dan jembatan yang rusak							
140	29-03-2022	Hj. ANGGRIANI, SE	PBB	Pekerjaan Umum dan Penataan Ruang	Aksebilitas antar wilayah/kawasan terbatas akibat kondisi jalan dan jembatan yang rusak	Rabat Gang Warga Lingkungan Lewijambu	Lingkungan Lewijambu, Kota Bima	Asakota	Ule	1 paket	PROGRAM PENATAAN BANGUNAN DAN LINGKUNGANNYA	Dinas Pekerjaan Umum dan Penataan Ruang
141	29-03-2022	Hj. ANGGRIANI, SE	PBB	Lingkungan Hidup	Pagar pemakaman umum	Pemagaran Kuburan Sapaga	Sapaga Salewi, Kota	Asakota	Jatibaru	1 paket	PROGRAM PENGELOLAAN	Dinas Lingkungan Hidup

No	Tgl Usul	Pengusul	Fraksi	Urusan	Usulan	Permasalahan	Alamat	Kecamatan	Kelurahan	Koefisien	Program RKPD	Perangkat Daerah Tujuan Awal
					dalam kondisi rusak	Salewi	Bima				KEANEKA RAGAMAN HAYATI (KEHATI)	
142	29-03-2022	IPA SUKA	GOLKAR	Lingkungan Hidup	Area pemakaman umum di kelurahan belum didukung oleh pagar pembatas	Pemagaran Kuburan Lingkungan Tolobali	Rt. 14/15 Rw. 05, Kota Bima	Rasana Barat	Sara	1 paket	PROGRAM PENGELOLAAN KEANEKA RAGAMAN HAYATI (KEHATI)	Dinas Lingkungan Hidup
143	29-03-2022	IPA SUKA	GOLKAR	Lingkungan Hidup	Jalan di areal pemakaman tidak tertata dengan baik	Penataan Jalan Setapak Kuburang Lingkungan	Kuburan Tolobali, Kota Bima	Rasana Barat	Sara	1 paket	PROGRAM PENGELOLAAN KEANEKA RAGAMAN	Dinas Lingkungan Hidup

No	Tgl Usul	Pengusul	Fraksi	Urusan	Usulan	Permasalahan	Alamat	Kecamatan	Kelurahan	Koefisien	Program RKPD	Perangkat Daerah Tujuan Awal
						Tolobali					HAYATI (KEHATI)	
144	29-03-2022	IPA SUKAR	GOLKAR	Pendidikan	Sekolah belum memiliki pagar pengaman	Pembangunan Pagar SDN 29 Kota Bima	SDN 29 Kota Bima, Kota Bima	Seluruh Kecamatan	Tanjung	1 paket	PROGRAM PENGELOLAAN PENDIDIKAN	Dinas Pendidikan dan Kebudayaan
145	29-03-2022	KHALID BIN WALID	GERINDRA	Pekerjaan Umum dan Penataan Ruang	Akseibilitas antar wilayah/kawasan terbatas akibat kondisi jalan dan jembatan	Rabat Gang	RT 02 Melayu, Kota Bima	Asakota	Melayu	1 paket	PROGRAM PENATAAN BANGUNAN DAN LINGKUNGANNYA	Dinas Pekerjaan Umum dan Penataan Ruang

No	Tgl Usul	Pengusul	Fraksi	Urusan	Usulan	Permasalahan	Alamat	Kecamatan	Kelurahan	Koefisien	Program RKPD	Perangkat Daerah Tujuan Awal
					yang rusak							
14 6	29-03-2022	KHALID BIN WALID	GERINDRA	Pekerjaan Umum dan Penataan Ruang	Aksebilitas antar wilayah/kawasan terbatas akibat kondisi jalan dan jembatan yang rusak	Rabat Gang	RT 15, Kota Bima	Asakota	Melayu	1 paket	PROGRAM PENATAAN BANGUNAN DAN LINGKUNGAN LAINNYA	Dinas Pekerjaan Umum dan Penataan Ruang
14 7	29-03-2022	KHALID BIN WALID	GERINDRA	Pekerjaan Umum dan Penataan Ruang	Terjadi luapan air akibat saluran	Pembuatan Drainase	RT 04, Kota Bima	Asakota	Melayu	1 paket	PROGRAM PENGELOLAAN DAN PENGEMBANGAN	Dinas Pekerjaan Umum dan

No	Tgl Usul	Pengusul	Fraksi	Urusan	Usulan	Permasalahan	Alamat	Kecamatan	Kelurahan	Koefisien	Program RKPD	Perangkat Daerah Tujuan Awal
				Ruang	drainase yang tidak ada/rusak						ANGAN SISTEM DRAINASE	Penataan Ruang
148	29-03-2022	KHALID BIN WALID	GERINDRA	Pekerjaan Umum dan Penataan Ruang	Akseibilitas antar wilayah/kawasan terbatas akibat kondisi jalan dan jembatan yang rusak	Rabat Gang Belakang SDN 1 Melayu	RT 02, Kota Bima	Asakota	Melayu	1 paket	PROGRAM PENATAAN BANGUNAN DAN LINGKUNGANNYA	Dinas Pekerjaan Umum dan Penataan Ruang
149	29-03-2022	KHALID BIN WALID	GERINDRA	Pekerjaan Umum dan Penataan Ruang	Terjadi luapan air akibat saluran	Pembuatan Drainase	RT 11, Kota Bima	Asakota	Melayu	1 paket	PROGRAM PENGELOLAAN DAN PENGEMB	Dinas Pekerjaan Umum dan

No	Tgl Usul	Pengusul	Fraksi	Urusan	Usulan	Permasalahan	Alamat	Kecamatan	Kelurahan	Koefisien	Program RKPD	Perangkat Daerah Tujuan Awal
				Ruang	drainase yang tidak ada/rusak						ANGAN SISTEM DRAINASE	Penataan Ruang
150	30-03-2022	M. ERWIN	PAN	Pekerjaan Umum dan Penataan Ruang	Belum Adanya sistem buka tutup aliran air	Pembuatan Pintu Air	Rt 01 Rw. 01, Kota Bima	Raba	Penaraga	1 paket	PROGRAM PENGELOLAAN SUMBER DAYA AIR (SDA)	Dinas Pekerjaan Umum dan Penataan Ruang
151	30-03-2022	M. ERWIN	PAN	Pekerjaan Umum dan Penataan Ruang	Terjadi luapan air akibat saluran drainase yang tidak ada/rusak	Penguatan Saluran Pembuang	Rt 01 Rw. 01, Kota Bima	Raba	Penaraga	1 paket	PROGRAM PENGELOLAAN DAN PENGEMBANGAN SISTEM DRAINASE	Dinas Pekerjaan Umum dan Penataan Ruang

No	Tgl Usul	Pengusul	Fraksi	Urusan	Usulan	Permasalahan	Alamat	Kecamatan	Kelurahan	Koefisien	Program RKPD	Perangkat Daerah Tujuan Awal
152	31-03-2022	M. ERWIN	PAN	Pekerjaan Umum dan Penataan Ruang	Akseibilitas antar wilayah/kawasan terbatas akibat kondisi jalan dan jembatan yang rusak	Rabat Gang dan Penimbunan	Rt 04 Rw. 11, Kota Bima	Raba	Penaraga	1 paket	PROGRAM PENATAAN BANGUNAN DAN LINGKUNGANNYA	Dinas Pekerjaan Umum dan Penataan Ruang
153	31-03-2022	M. ERWIN	PAN	Pekerjaan Umum dan Penataan Ruang	Akseibilitas antar wilayah/kawasan terbatas akibat kondisi	Rabat Gang Ligkungan La Ncindo	RT 12 RW 04, Kota Bima	Raba	Penaraga	1 paket	PROGRAM PENATAAN BANGUNAN DAN LINGKUNGANNYA	Dinas Pekerjaan Umum dan Penataan Ruang

No	Tgl Usul	Pengusul	Fraksi	Urusan	Usulan	Permasalahan	Alamat	Kecamatan	Kelurahan	Koefisien	Program RKPD	Perangkat Daerah Tujuan Awal
					jalan dan jembatan yang rusak							
154	31-03-2022	M. ERWIN	PAN	Pekerjaan Umum dan Penataan Ruang	Drainase tersumbat karena material tanah, bebatuan dan lumpur serta sampah masuk ke dalam drainase karena tidak	Saluran Drainase	Rt 01 Rw. 01, Kota Bima	Raba	Penaraga	1 paket	PROGRAM PENGELOLAAN DAN PENGEMBANGAN SISTEM DRAINASE	Dinas Pekerjaan Umum dan Penataan Ruang

No	Tgl Usul	Pengusul	Fraksi	Urusan	Usulan	Permasalahan	Alamat	Kecamatan	Kelurahan	Koefisien	Program RKPD	Perangkat Daerah Tujuan Awal
					adanya penutup drainase							
155	31-03-2022	M. ERWIN	PAN	Pekerjaan Umum dan Penataan Ruang	Terjadi luapan air akibat saluran drainase yang tidak ada/rusak	Saluran Drainase Warga	Penaraga, Kota Bima	Raba	Penaraga	1 paket	PROGRAM PENGELOLAAN DAN PENGEMBANGAN SISTEM DRAINASE	Dinas Pekerjaan Umum dan Penataan Ruang
156	31-03-2022	M. IRFAN, S.Sos.M. Si	GOLKAR	Lingkungan Hidup	Area pemakaman umum di kelurahan belum didukung	Pemagaran kuburan oifoo di wangge	Wangge, Kota Bima	RasanaE Timur	Oi Fo'o	1 paket	PROGRAM PENGELOLAAN KEANEKARAGAMAN HAYATI	Dinas Lingkungan Hidup

No	Tgl Usul	Pengusul	Fraksi	Urusan	Usulan	Permasalahan	Alamat	Kecamatan	Kelurahan	Koefisien	Program RKPD	Perangkat Daerah Tujuan Awal
					oleh pagar pembatas						(KEHATI)	
157	31-03-2022	M. IRFAN, S.Sos.M. Si	GOLKAR	Lingkungan Hidup	Area pemakaman umum di kelurahan belum didukung oleh pagar pembatas	Pemagaran kuburan di sori Lelalamase	Sori, Kota Bima	RasanaE Timur	Lelamase	1 paket	PROGRAM PENGELOLAAN KEANEKARAGAMAN HAYATI (KEHATI)	Dinas Lingkungan Hidup
158	31-03-2022	M. IRFAN, S.Sos.M. Si	GOLKAR	Lingkungan Hidup	Area pemakaman umum di kelurahan belum didukung oleh pagar	Pemagaran kuburan di kodo 2	Kodo2, Kota Bima	RasanaE Timur	Kodo	1 paket	PROGRAM PENGELOLAAN KEANEKARAGAMAN HAYATI (KEHATI)	Dinas Lingkungan Hidup

No	Tgl Usul	Pengusul	Fraksi	Urusan	Usulan	Permasalahan	Alamat	Kecamatan	Kelurahan	Koefisien	Program RKPD	Perangkat Daerah Tujuan Awal
					pembatas							
159	31-03-2022	M. IRFAN, S.Sos.M. Si	GOLKAR	Lingkungan Hidup	Area pemakaman umum di kelurahan belum didukung oleh pagar pembatas	Pemagaran kuburan di Lampe	Lampe, Kota Bima	RasanaE Timur	Lampe	1 paket	PROGRAM PENGELOLAAN KEANEKARAGAMAN HAYATI (KEHATI)	Dinas Lingkungan Hidup
160	31-03-2022	M. IRFAN, S.Sos.M. Si	GOLKAR	Pendidikan	Sekolah belum memiliki pagar pengaman	Pemagaran SDN 39 Rabadompu.	SDN 39 Rabadompu., Kota Bima	Raba	Rabadompu Timur	1 paket	PROGRAM PENGELOLAAN PENDIDIKAN	Dinas Pendidikan dan Kebudayaan

No	Tgl Usul	Pengusul	Fraksi	Urusan	Usulan	Permasalahan	Alamat	Kecamatan	Kelurahan	Koefisien	Program RKPD	Perangkat Daerah Tujuan Awal
161	31-03-2022	M. IRFAN, S.Sos.M. Si	GOLKAR	Perhubungan	Jalan masih gelap karena lampu jalan kurang memadai	Penerangan jalan nitu	Nitu, Kota Bima	Raba	Nitu	1 paket	PROGRAM PENYELENGGARAAN LALU LINTAS DAN ANGKUTAN JALAN (LLAJ)	Dinas Perhubungan
162	31-03-2022	M. IRFAN, S.Sos.M. Si	GOLKAR	Perhubungan	Jalan masih gelap karena lampu jalan kurang memadai	Penerangan jalan oi foo	Oi Fo'o, Kota Bima	RasanaE Timur	Oi Fo'o	1 paket	PROGRAM PENYELENGGARAAN LALU LINTAS DAN ANGKUTAN JALAN	Dinas Perhubungan

No	Tgl Usul	Pengusul	Fraksi	Urusan	Usulan	Permasalahan	Alamat	Kecamatan	Kelurahan	Koefisien	Program RKPD	Perangkat Daerah Tujuan Awal
											(LLAJ)	
163	31-03-2022	M. IRFAN, S.Sos.M. Si	GOLKAR	Perhubungan	Jalan masih gelap karena lampu jalan kurang memadai	Penerangan jalan wenggo	Wenggo, Kota Bima	Raba	PenanaE	1 paket	PROGRAM PENYELENGGARAAN LALU LINTAS DAN ANGKUTAN JALAN (LLAJ)	Dinas Perhubungan
164	31-03-2022	M. IRFAN, S.Sos.M. Si	GOLKAR	Perhubungan	Jalan masih gelap karena lampu jalan kurang	Penerangan jln penanae Kendo	Kendo, Kota Bima	Raba	Kendo	1 paket	PROGRAM PENYELENGGARAAN LALU LINTAS	Dinas Perhubungan

No	Tgl Usul	Pengusul	Fraksi	Urusan	Usulan	Permasalahan	Alamat	Kecamatan	Kelurahan	Koefisien	Program RKPD	Perangkat Daerah Tujuan Awal
					memadai						DAN ANGKUTAN JALAN (LLAJ)	
165	31-03-2022	M. IRFAN, S.Sos.M. Si	GOLKAR	Lingkungan Hidup	Area pemakaman umum di kelurahan belum didukung oleh pagar pembatas	Pemagaran kuburan Penaraga	Penaraga, Kota Bima	Raba	Penaraga	1 paket	PROGRAM PENGELOLAAN KEANEKARAGAMAN HAYATI (KEHATI)	Dinas Lingkungan Hidup
166	31-03-2022	M. IRFAN, S.Sos.M. Si	GOLKAR	Lingkungan Hidup	Area pemakaman umum di kelurahan belum	Penerangan lampu di kuburan suhada rabangodu	Kuburan Suhada, Kota Bima	Raba	Rabangodu Selatan	1 paket	PROGRAM PENGELOLAAN KEANEKARAGAMAN	Dinas Lingkungan Hidup

No	Tgl Usul	Pengusul	Fraksi	Urusan	Usulan	Permasalahan	Alamat	Kecamatan	Kelurahan	Koefisien	Program RKPD	Perangkat Daerah Tujuan Awal
					didukung oleh penerangan						HAYATI (KEHATI)	
167	31-03-2022	M. IRFAN, S.Sos.M. Si	GOLKAR	Pekerjaan Umum dan Penataan Ruang	Aksebilitas antar wilayah/kawasan terbatas akibat kondisi jalan dan jembatan yang rusak	Pengaspalan jalan nggarolo penanae	Nggarolo, Kota Bima	Raba	PenanaE	1 paket	PROGRAM PENATAAN BANGUNAN DAN LINGKUNGANNYA	Dinas Pekerjaan Umum dan Penataan Ruang
168	31-03-2022	M. IRFAN, S.Sos.M. Si	GOLKAR	Lingkungan Hidup	Area pemakaman umum di kelurahan	Pemagaran kuburan oi mbo	Oi Mbo, Kota Bima	RasanaE Timur	Oimbo	1 paket	PROGRAM PENGELOLAAN KEANEKA	Dinas Lingkungan Hidup

No	Tgl Usul	Pengusul	Fraksi	Urusan	Usulan	Permasalahan	Alamat	Kecamatan	Kelurahan	Koefisien	Program RKPD	Perangkat Daerah Tujuan Awal
					belum didukung oleh pagar pembatas						RAGAMAN HAYATI (KEHATI)	
170	31-03-2022	M. IRFAN, S.Sos.M. Si	GOLKAR	Lingkungan Hidup	Area pemakaman umum di kelurahan belum didukung oleh pagar pembatas	Pemagaran kuburan nungga	Kuburan Nungga, Kota Bima	RasanaE Timur	Nungga	1 paket	PROGRAM PENGELOLAAN KEANEKA RAGAMAN HAYATI (KEHATI)	Dinas Lingkungan Hidup
171	31-03-2022	M. IRFAN, S.Sos.M. Si	GOLKAR	Pendidikan	Sekolah belum memiliki pagar pengaman	Pemagaran SMP 9 Kodo	SMP 9 Kodo, Kota Bima	RasanaE Timur	Kodo	1 paket	PROGRAM PENGELOLAAN PENDIDIKAN	Dinas Pendidikan dan Kebudayaan

No	Tgl Usul	Pengusul	Fraksi	Urusan	Usulan	Permasalahan	Alamat	Kecamatan	Kelurahan	Koefisien	Program RKPD	Perangkat Daerah Tujuan Awal
172	29-03-2022	M. RYAN KUSUMA PERMADI, SH	DEMOKRAT	Pendidikan	Halaman sekolah becek dan terjadi genangan	Pembuatan Paving Block Halaman SMPN 2 Kota Bima	SMPN 2 Tolomundu Kota Bima,	RasanaE Barat	NaE	1 paket	PROGRAM PENGELOLAAN PENDIDIKAN	Dinas Pendidikan dan Kebudayaan
173	29-03-2022	M. RYAN KUSUMA PERMADI, SH	DEMOKRAT	Pendidikan	Halaman sekolah becek dan terjadi genangan	Pembuatan Paving Block Halaman SDN 12 Sarae Kota Bima	SDN 12 Sarae Kota Bima,	RasanaE Barat	SaraE	1 paket	PROGRAM PENGELOLAAN PENDIDIKAN	Dinas Pendidikan dan Kebudayaan
174	29-03-2022	M. RYAN KUSUMA PERMADI, SH	DEMOKRAT	Pendidikan	Halaman sekolah becek dan terjadi	Pembuatan Paving Block Halaman TK	TK Negeri Pembina 03 Paruga,	RasanaE Barat	Paruga	1 paket	PROGRAM PENGELOLAAN PENDIDIKAN	Dinas Pendidikan dan Kebudayaan

No	Tgl Usul	Pengusul	Fraksi	Urusan	Usulan	Permasalahan	Alamat	Kecamatan	Kelurahan	Koefisien	Program RKPD	Perangkat Daerah Tujuan Awal
					genangan	Negeri Pembina 03 Paruga	Kota Bima				AN	an
175	29-03-2022	M. RYAN KUSUMA PERMADI, SH	DEMOKRAT	Pekerjaan Umum dan Penataan Ruang	Aksebilitas antar wilayah/kawasan terbatas akibat kondisi jalan dan jembatan yang rusak	Peningkatan Gang Lingkungan Sambu Asri	RT 07 RW 04, Kota Bima	Mpunda	Sambinae	1 paket	PROGRAM PENATAAN BANGUNAN DAN LINGKUNGANNYA	Dinas Pekerjaan Umum dan Penataan Ruang
176	29-03-2022	M. RYAN KUSUMA PERMADI, SH	DEMOKRAT	Pendidikan	Halaman sekolah becek dan terjadi	Pembuatan Paving Block Halaman	SDN 55 Dara Kota Bima, Kota	Rasana Barat	Dara	1 paket	PROGRAM PENGELOLAAN PENDIDIKAN	Dinas Pendidikan dan Kebudayaan

No	Tgl Usul	Pengusul	Fraksi	Urusan	Usulan	Permasalahan	Alamat	Kecamatan	Kelurahan	Koefisien	Program RKPD	Perangkat Daerah Tujuan Awal
					genangan	SDN 55 Dara Kota Bima	Bima				AN	an
177	29-03-2022	M. RYAN KUSUMA PERMADI, SH	DEMOKRAT	Pendidikan	Halaman sekolah becek dan terjadi genangan	Pembuatan Paving Block Halaman SMP 13 Sarae Kota Bima	SMP 13 Kota Bima, Kota Bima	Rasana Barat	Tanjung	1 paket	PROGRAM PENGELOLAAN PENDIDIKAN	Dinas Pendidikan dan Kebudayaan
178	29-03-2022	M. RYAN KUSUMA PERMADI, SH	DEMOKRAT	Lingkungan Hidup	Area pemakaman umum di kelurahan belum didukung oleh pagar	Pemagaran Kuburan Umum Tolodara Dekat jembatan Cinta	Dara, Kota Bima	Rasana Barat	Dara	1 paket	PROGRAM PENGELOLAAN KEANEKARAGAMAN HAYATI (KEHATI)	Dinas Lingkungan Hidup

No	Tgl Usul	Pengusul	Fraksi	Urusan	Usulan	Permasalahan	Alamat	Kecamatan	Kelurahan	Koefisien	Program RKPD	Perangkat Daerah Tujuan Awal
					pembatas							
179	30-03-2022	MUHAMMAD AMIN, S.IP	GOLKAR	Pekerjaan Umum dan Penataan Ruang	Masih kurangnya infrastruktur pada pemukiman di kawasan strategis	Penataan Lapangan Volli/Pembuatan Tribun	Rabangodu Selatan, Kota Bima	Raba	Rabangodu Selatan	1 paket	PROGRAM PENATAAN BANGUNAN DAN LINGKUNGANNYA	Dinas Pekerjaan Umum dan Penataan Ruang
180	30-03-2022	MUHAMMAD AMIN, S.IP	GOLKAR	Pendidikan	Halaman sekolah becek dan terjadi genangan	Paving TK Negeri Pembina 01 Raba	Rabangodu Utara, Kota Bima	Raba	Rabangodu Utara	1 paket	PROGRAM PENGELOLAAN PENDIDIKAN	Dinas Pendidikan dan Kebudayaan
181	30-03-2022	MUHAMMAD AMIN,	GOLKAR	Pendidikan	Halaman sekolah becek dan	Paving TK Negeri 10 Rabangodu	TK Negeri 10 Rabangodu	Raba	Rabangodu Utara	1 paket	PROGRAM PENGELOLAAN	Dinas Pendidikan dan

No	Tgl Usul	Pengusul	Fraksi	Urusan	Usulan	Permasalahan	Alamat	Kecamatan	Kelurahan	Koefisien	Program RKPD	Perangkat Daerah Tujuan Awal
		S.IP			terjadi genangan	Utara	U Utara, Kota Bima				PENDIDIKAN	Kebudayaan
182	30-03-2022	MUHAMMAD AMIN, S.IP	GOLKAR	Pekerjaan Umum dan Penataan Ruang	Tanah tebing labil, mudah terjadi pengikisan sehingga menyebabkan longsor	Talud Pemukiman Kel. Oimbo	Oi Mbo, Kota Bima	Rasana Timur	Oimbo	1 paket	PROGRAM PENGELOLAAN SUMBER DAYA AIR (SDA)	Dinas Pekerjaan Umum dan Penataan Ruang
183	30-03-2022	MUHAMMAD AMIN, S.IP	GOLKAR	Pekerjaan Umum dan Penataan Ruang	Masih kurangnya infrastruktur pada pemukiman di kawasan	Penataan Lapangan PU Rabangodu	Rabangodu Utara, Kota Bima	Raba	Rabangodu Utara	1 paket	PROGRAM PENATAAN BANGUNAN DAN LINGKUNGAN	Dinas Pekerjaan Umum dan Penataan Ruang

No	Tgl Usul	Pengusul	Fraksi	Urusan	Usulan	Permasalahan	Alamat	Kecamatan	Kelurahan	Koefisien	Program RKPD	Perangkat Daerah Tujuan Awal
					strategis							
184	30-03-2022	MUHAMMAD AMIN, S.IP	GOLKAR	Pekerjaan Umum dan Penataan Ruang	Terjadi luapan air akibat saluran drainase yang tidak ada/rusak	Drainase Rabadompu Barat	Rabadompu Barat, Kota Bima	Raba	Rabadompu Barat	1 paket	PROGRAM PENGELOLAAN DAN PENGEMBANGAN SISTEM DRAINASE	Dinas Pekerjaan Umum dan Penataan Ruang
185	29-03-2022	RAHMAT SAPUTRA	PAN	Pekerjaan Umum dan Penataan Ruang	Aksebilitas antar wilayah/kawasan terbatas akibat kondisi jalan dan	Rabat Gang	RT 10 RW 04, Kota Bima	Rasana Barat	Tanjung	1 paket	PROGRAM PENATAAN BANGUNAN DAN LINGKUNGAN	Dinas Pekerjaan Umum dan Penataan Ruang

No	Tgl Usul	Pengusul	Fraksi	Urusan	Usulan	Permasalahan	Alamat	Kecamatan	Kelurahan	Koefisien	Program RKPD	Perangkat Daerah Tujuan Awal
					jembatan yang rusak							
186	29-03-2022	RAHMAT SAPUTRA	PAN	Pekerjaan Umum dan Penataan Ruang	Aksebilitas antar wilayah/kawasan terbatas akibat kondisi jalan dan jembatan yang rusak	Rabat Gang	RT 11 RW 0, Kota Bima	RasanaE Barat	Tanjung	1 paket	PROGRAM PENATAAN BANGUNAN DAN LINGKUNGAN LAINNYA	Dinas Pekerjaan Umum dan Penataan Ruang
187	29-03-2022	RAHMAT SAPUTRA	PAN	Pekerjaan Umum dan Penataan Ruang	Terjadi luapan air akibat saluran	Pembuatan Drainase	RT 08 RW 03, Kota Bima	RasanaE Barat	Tanjung	1 paket	PROGRAM PENGELOLAAN DAN PENGEMBANGAN	Dinas Pekerjaan Umum dan

No	Tgl Usul	Pengusul	Fraksi	Urusan	Usulan	Permasalahan	Alamat	Kecamatan	Kelurahan	Koefisien	Program RKPD	Perangkat Daerah Tujuan Awal
				Ruang	drainase yang tidak ada/rusak						ANGAN SISTEM DRAINASE	Penataan Ruang
188	29-03-2022	RAHMAT SAPUTRA	PAN	Pekerjaan Umum dan Penataan Ruang	Aksebilitas antar wilayah/kawasan terbatas akibat kondisi jalan dan jembatan yang rusak	Rabat Gang	RT 17, Kota Bima	RasanaE Barat	Paruga	1 paket	PROGRAM PENATAAN BANGUNAN DAN LINGKUNGANNYA	Dinas Pekerjaan Umum dan Penataan Ruang
189	29-03-2022	RAHMAT SAPUTRA	PAN	Pekerjaan Umum dan Penataan Ruang	Drainase tersumbat karena material	Normalisasi Drainase	RT 13 RW 02, Kota Bima	RasanaE Barat	Tanjung	1 paket	PROGRAM PENGELOLAAN DAN PENGEMB	Dinas Pekerjaan Umum dan

No	Tgl Usul	Pengusul	Fraksi	Urusan	Usulan	Permasalahan	Alamat	Kecamatan	Kelurahan	Koefisien	Program RKPD	Perangkat Daerah Tujuan Awal
				Ruang	tanah, bebatuan dan lumpur serta sampah masuk ke dalam drainase karena tidak adanya penutup drainase						ANGAN SISTEM DRAINASE	Penataan Ruang
190	29-03-2022	RAHMAT SAPUTRA	PAN	Pekerjaan Umum dan Penataan	Drainase tersumbat karena material	Normalisasi Drainase	Dara, Kota Bima	RasanaE Barat	Dara	1 paket	PROGRAM PENGELOLAAN DAN PENGEMB	Dinas Pekerjaan Umum dan

No	Tgl Usul	Pengusul	Fraksi	Urusan	Usulan	Permasalahan	Alamat	Kecamatan	Kelurahan	Koefisien	Program RKPD	Perangkat Daerah Tujuan Awal
				Ruang	tanah, bebatuan dan lumpur serta sampah masuk ke dalam drainase karena tidak adanya penutup drainase						ANGAN SISTEM DRAINASE	Penataan Ruang
191	29-03-2022	SUDIRMAN Dj, SH	GERINDRA	Pekerjaan Umum dan Penataan	Akseibilitas antar wilayah/kawasan	Rabat Gang Pane	RW 03 pane, Kota Bima	RasanaE Barat	Pane	1 paket	PROGRAM PENATAAN BANGUNAN DAN	Dinas Pekerjaan Umum dan

No	Tgl Usul	Pengusul	Fraksi	Urusan	Usulan	Permasalahan	Alamat	Kecamatan	Kelurahan	Koefisien	Program RKPD	Perangkat Daerah Tujuan Awal
				Ruang	terbatas akibat kondisi jalan dan jembatan yang rusak						LINGKUNGAN	Penataan Ruang
192	29-03-2022	SUDIRMAN Dj, SH	GERINDRA	Pekerjaan Umum dan Penataan Ruang	Drainase tersumbat karena material tanah, bebatuan dan lumpur serta sampah masuk ke dalam	Normalisasi Drainase	Pane, Kota Bima	Rasana Barat	Pane	1 paket	PROGRAM PENGELOLAAN DAN PENGEMBANGAN SISTEM DRAINASE	Dinas Pekerjaan Umum dan Penataan Ruang

No	Tgl Usul	Pengusul	Fraksi	Urusan	Usulan	Permasalahan	Alamat	Kecamatan	Kelurahan	Koefisien	Program RKPD	Perangkat Daerah Tujuan Awal
					drainase karena tidak adanya penutup drainase							
193	29-03-2022	SUDIRMAN Dj, SH	GERINDRA	Pekerjaan Umum dan Penataan Ruang	Sering terjadi banjir lumpur dari gunung akibat tidak ada bronjong/tanggul	Pembuatan Bronjong di bibir Sungai	Tolobali, Kota Bima	Rasana Barat	Sara	1 paket	PROGRAM PENGELOLAAN SUMBER DAYA AIR (SDA)	Dinas Pekerjaan Umum dan Penataan Ruang

No	Tgl Usul	Pengusul	Fraksi	Urusan	Usulan	Permasalahan	Alamat	Kecamatan	Kelurahan	Koefisien	Program RKPD	Perangkat Daerah Tujuan Awal
194	29-03-2022	SUDIRMAN Dj, SH	GERINDRA	Pekerjaan Umum dan Penataan Ruang	Akseibilitas antar wilayah/kawasan terbatas akibat kondisi jalan dan jembatan yang rusak	Peningkatan Gang Lingkungan Sarae tembus melayu	RT 15 Tolobali, Kota Bima	RasanaE Barat	SaraE	1 paket	PROGRAM PENATAAN BANGUNAN DAN LINGKUNGAN	Dinas Pekerjaan Umum dan Penataan Ruang
195	30-03-2022	SYAHBUDDIN	GERINDRA	Pekerjaan Umum dan Penataan Ruang	Akseibilitas antar wilayah/kawasan terbatas akibat kondisi	Peningkatan jalan Ntobo busu	Busu, Kota Bima	Raba	Ntobo	1 paket	PROGRAM PENATAAN BANGUNAN DAN LINGKUNGAN	Dinas Pekerjaan Umum dan Penataan Ruang

No	Tgl Usul	Pengusul	Fraksi	Urusan	Usulan	Permasalahan	Alamat	Kecamatan	Kelurahan	Koefisien	Program RKPD	Perangkat Daerah Tujuan Awal
					jalan dan jembatan yang rusak							
19 6	30-03-2022	SYAHBU DDIN	GERINDRA	Pekerjaan Umum dan Penataan Ruang	Aksebilitas antar wilayah/kawasan terbatas akibat kondisi jalan dan jembatan yang rusak	Peningkatan jalan wenggo Ntobo	Wenggo, Kota Bima	Raba	Ntobo	1 paket	PROGRAM PENATAAN BANGUNAN DAN LINGKUNGAN LAINNYA	Dinas Pekerjaan Umum dan Penataan Ruang
19 7	31-03-2022	SYAHBU DDIN	GERINDRA	Pekerjaan Umum dan Penataan Ruang	Tanah tebing labil, mudah terjadi	Perkuatan tebing sungai di ndanona'e	Ndano Na'e, Kota Bima	Raba	Ntobo	1 paket	PROGRAM PENGELOLAAN SUMBER	Dinas Pekerjaan Umum dan

No	Tgl Usul	Pengusul	Fraksi	Urusan	Usulan	Permasalahan	Alamat	Kecamatan	Kelurahan	Koefisien	Program RKPD	Perangkat Daerah Tujuan Awal
				Ruang	pengikisan sehingga menyebabkan longsor						DAYA AIR (SDA)	Penataan Ruang
198	31-03-2022	SYAHBU DDIN	GERINDRA	Pekerjaan Umum dan Penataan Ruang	Aksebilitas antar wilayah/kawasan terbatas akibat kondisi jalan dan jembatan yang rusak	Peningkatan jalan lingkungan Ndanona'e	Ndano Na'e, Kota Bima	Raba	Ntobo	1 paket	PROGRAM PENATAAN BANGUNAN DAN LINGKUNGAN	Dinas Pekerjaan Umum dan Penataan Ruang

No	Tgl Usul	Pengusul	Fraksi	Urusan	Usulan	Permasalahan	Alamat	Kecamatan	Kelurahan	Koefisien	Program RKPD	Perangkat Daerah Tujuan Awal
199	31-03-2022	SYAHBU DDIN	GERINDRA	Pekerjaan Umum dan Penataan Ruang	Akseibilitas antar wilayah/kawasan terbatas akibat kondisi jalan dan jembatan yang rusak	Pembangunan jembatan penyebrangan busu kampung nggaro ta"a	Nggaaro Ta"a, Kota Bima	Raba	Ntobo	1 paket	PROGRAM PENATAAN BANGUNAN DAN LINGKUNGANNYA	Dinas Pekerjaan Umum dan Penataan Ruang
200	31-03-2022	SYAHBU DDIN	GERINDRA	Pekerjaan Umum dan Penataan Ruang	Sarana irigasi teknis yang tidak tersedia	Pembuatan saluran irigasi so lami	So Lami, Kota Bima	Raba	Ntobo	1 paket	PROGRAM PENGELOLAAN SUMBER DAYA AIR (SDA)	Dinas Pekerjaan Umum dan Penataan Ruang

No	Tgl Usul	Pengusul	Fraksi	Urusan	Usulan	Permasalahan	Alamat	Kecamatan	Kelurahan	Koefisien	Program RKPD	Perangkat Daerah Tujuan Awal
201	31-03-2022	SYAHBU DDIN	GERINDRA	Pekerjaan Umum dan Penataan Ruang	Ketersediaan pasokan air untuk keperluan tanaman ataupun ternak di musim kemarau dan sering banjir di musim penghujan	Pembangunan dam so la huni	So La Huni, Kota Bima	Raba	Ntobo	1 paket	PROGRAM PENGELOLAAN SUMBER DAYA AIR (SDA)	Dinas Pekerjaan Umum dan Penataan Ruang
202	31-03-2022	SYAHBU DDIN	GERINDRA	Pekerjaan Umum dan Penataan Ruang	Ketersediaan pasokan air untuk keperluan	Pembuatan dam so umpu	So Umpu, Kota Bima	Raba	Ntobo	1 paket	PROGRAM PENGELOLAAN SUMBER	Dinas Pekerjaan Umum dan

No	Tgl Usul	Pengusul	Fraksi	Urusan	Usulan	Permasalahan	Alamat	Kecamatan	Kelurahan	Koefisien	Program RKPD	Perangkat Daerah Tujuan Awal
				Ruang	tanaman ataupun ternak di musim kemarau dan sering banjir di musim penghujan						DAYA AIR (SDA)	Penataan Ruang
203	31-03-2022	SYAHBU DDIN	GERINDRA	Pekerjaan Umum dan Penataan Ruang	Aksebilitas antar wilayah/kawasan terbatas akibat kondisi jalan dan	Peningkatan jalan busu so la Huni	So La Huni, Kota Bima	Raba	Ntobo	1 paket	PROGRAM PENATAAN BANGUNAN DAN LINGKUNGAN	Dinas Pekerjaan Umum dan Penataan Ruang

No	Tgl Usul	Pengusul	Fraksi	Urusan	Usulan	Permasalahan	Alamat	Kecamatan	Kelurahan	Koefisien	Program RKPD	Perangkat Daerah Tujuan Awal
					jembatan yang rusak							
204	31-03-2022	SYAHBU DDIN	GERINDRA	Pekerjaan Umum dan Penataan Ruang	Aksebilitas antar wilayah/kawasan terbatas akibat kondisi jalan dan jembatan yang rusak	Pengaspalan jalan lingkungan	RT 13, Kota Bima	Raba	Ntobo	1 paket	PROGRAM PENATAAN BANGUNAN DAN LINGKUNGAN LAINNYA	Dinas Pekerjaan Umum dan Penataan Ruang
205	31-03-2022	SYAHBU DDIN	GERINDRA	Pekerjaan Umum dan Penataan Ruang	Ketersediaan pasokan air untuk keperluan	Pembangunan dam so jango	So Jango, Kota Bima	Raba	Ntobo	1 paket	PROGRAM PENGELOLAAN SUMBER	Dinas Pekerjaan Umum dan

No	Tgl Usul	Pengusul	Fraksi	Urusan	Usulan	Permasalahan	Alamat	Kecamatan	Kelurahan	Koefisien	Program RKPD	Perangkat Daerah Tujuan Awal
				Ruang	tanaman ataupun ternak di musim kemarau dan sering banjir di musim penghujan						DAYA AIR (SDA)	Penataan Ruang
206	31-03-2022	SYAHBU DDIN	GERINDRA	Koperasi, Usaha Kecil dan Menengah	Pengembangan UMKM yang terbatas akibat keterbatasan peralatan produksi	Pengadaan benang Tenun	Ntobo, Kota Bima	Raba	Ntobo	1 paket	PROGRAM PENGEMBANGAN UMKM	Dinas Koperasi, Perindustrian dan Perdagangan

No	Tgl Usul	Pengusul	Fraksi	Urusan	Usulan	Permasalahan	Alamat	Kecamatan	Kelurahan	Koefisien	Program RKPD	Perangkat Daerah Tujuan Awal
					maupun pemasaran							
207	31-03-2022	SYAHBU DDIN	GERINDRA	Pekerjaan Umum dan Penataan Ruang	Sempadan sungai terjadi longsor akibat tidak adanya penguatan tebing sungai	Perkuatan tebing sungai sori lomp	Sori Lomp, Kota Bima	Raba	Ntobo	1 paket	PROGRAM PENGELOLAAN SUMBER DAYA AIR (SDA)	Dinas Pekerjaan Umum dan Penataan Ruang
208	31-03-2022	SYAHBU DDIN	GERINDRA	Pekerjaan Umum dan Penataan Ruang	Sarana irigasi teknis yang tidak tersedia	Normalisasi saluran irigasi so Sari	So Sari, Kota Bima	Raba	Ntobo	1 paket	PROGRAM PENGELOLAAN SUMBER DAYA AIR	Dinas Pekerjaan Umum dan Penataan

No	Tgl Usul	Pengusul	Fraksi	Urusan	Usulan	Permasalahan	Alamat	Kecamatan	Kelurahan	Koefisien	Program RKPD	Perangkat Daerah Tujuan Awal
											(SDA)	Ruang
209	31-03-2022	SYAHBU DDIN	GERINDRA	Pekerjaan Umum dan Penataan Ruang	Sempadan sungai terjadi longsor akibat tidak adanya penguatan tebing sungai	Penguatan tebing sungai ntobo	Ntobo, Kota Bima	Raba	Ntobo	1 paket	PROGRAM PENGELOLAAN SUMBER DAYA AIR (SDA)	Dinas Pekerjaan Umum dan Penataan Ruang
210	1/4/2022	SYAMSU DDIN	PAN	Lingkungan Hidup	Pagar pemakaman umum dalam kondisi rusak	Pagarisasi TPU Lingkungan Tambana	Tambana, Kota Bima	Asakota	Jatiwangi	100 Meter	PROGRAM PENGELOLAAN KEANEKARAGAMAN HAYATI	Dinas Lingkungan Hidup

No	Tgl Usul	Pengusul	Fraksi	Urusan	Usulan	Permasalahan	Alamat	Kecamatan	Kelurahan	Koefisien	Program RKPD	Perangkat Daerah Tujuan Awal
											(KEHATI)	
21 1	1/4/ 2022	SYAMSU DDIN	PAN	Kelautan dan Perikanan	Produksi perikanan rendah akibat kurangnya bibit yang berkualitas, sarana produksi dan penangkapan yang minim	Pengadaan Mesin Perahu Bermotor 28 PK	Asakota, Kota Bima	Asakota	Seluruh Kelurahan /Desa	3 Unit	PROGRAM PENGELOLAAN PERIKANAN TANGKAP	Dinas Kelautan dan Perikanan

No	Tgl Usul	Pengusul	Fraksi	Urusan	Usulan	Permasalahan	Alamat	Kecamatan	Kelurahan	Koefisien	Program RKPD	Perangkat Daerah Tujuan Awal
21 2	1/4/ 2022	SYAMSU DDIN	PAN	Pertanian	Produksi pertanian dan peternakan rendah akibat kurangnya bibit yang berkualitas dan sarana produksi yang minim	pengadaan bibit bakalan sapi	Asakota, Kota Bima	Seluruh Kecamatan	Seluruh Kelurahan /Desa	20 Ekor	PROGRAM PENYEDIAAN DAN PENGEMBANGAN SARANA PERTANIAN	Dinas Pertanian
21 3	1/4/ 2022	SYAMSU DDIN	PAN	Pekerjaan Umum dan Penataan Ruang	Akseibilitas antar wilayah/kawasan terbatas	pembukaan jalan lingkungan baru	rt 8 rw 04, Kota Bima	Asakota	Melayu	200 Meter	PROGRAM PENATAAN BANGUNAN DAN LINGKUNGAN	Dinas Pekerjaan Umum dan Penataan

No	Tgl Usul	Pengusul	Fraksi	Urusan	Usulan	Permasalahan	Alamat	Kecamatan	Kelurahan	Koefisien	Program RKPD	Perangkat Daerah Tujuan Awal
					akibat kondisi jalan dan jembatan yang rusak						ANNYA	Ruang
214	1/4/2022	SYAMSU DDIN	PAN	Koperasi, Usaha Kecil dan Menengah	Pengembangan UMKM yang terbatas akibat keterbatasan peralatan produksi maupun pemasaran	Pengadaan Perlengkapan Pertukangan/Permeubelan (Gergaji Mesin, Kompresor Mini, dll)	Kota Bima, Kota Bima	Asakota	Seluruh Kelurahan /Desa	10 Unit paket	PROGRAM PENGEMBANGAN UMKM	Dinas Koperasi, Perindustrian dan Perdagangan

No	Tgl Usul	Pengusul	Fraksi	Urusan	Usulan	Permasalahan	Alamat	Kecamatan	Kelurahan	Koefisien	Program RKPD	Perangkat Daerah Tujuan Awal
215	1/4/2022	SYAMSU DDIN	PAN	Koperasi, Usaha Kecil dan Menengah	Pengembangan Usaha perbengkelan akibat keterbatasan peralatan	Pengadaan peralatan perbengkelan berupa Kompresor	Kota Bima, Kota Bima	Asakota	Seluruh Kelurahan /Desa	5 Unit	PROGRAM PENGEMBANGAN UMKM	Dinas Koperasi, Perindustrian dan Perdagangan
216	1/4/2022	SYAMSU DDIN	PAN	Pekerjaan Umum dan Penataan Ruang	Aksebilitas antar wilayah/ kawasan terbatas akibat kondisi jalan dan jembatan yang rusak	Peningkatan Jalan/Gang Karatu	Gang Karatu lingkungan Al. Hilal Tolotonga RT 09 Rw 04, Kota Bima	Asakota	Ule	300 Meter	PROGRAM PENATAAN BANGUNAN DAN LINGKUNGAN LAINNYA	Dinas Pekerjaan Umum dan Penataan Ruang

No	Tgl Usul	Pengusul	Fraksi	Urusan	Usulan	Permasalahan	Alamat	Kecamatan	Kelurahan	Koefisien	Program RKPD	Perangkat Daerah Tujuan Awal
217	1/4/2022	SYAMSU DDIN	PAN	Pendidikan	Halaman sekolah becek dan terjadi genangan	Pemasangan Paving Block SDN 22 Kota Bima	SDN 22 Rasa Lewi Kota Bima, Kota Bima	Asakota	Jatibaru	755 Meter Persegi	PROGRAM PENGELOLAAN PENDIDIKAN	Dinas Pendidikan dan Kebudayaan
218	1/4/2022	SYAMSU DDIN	PAN	Pekerjaan Umum dan Penataan Ruang	Sempadan sungai terjadi longsor akibat tidak adanya penguatan tebing sungai	Penguatan Tebing/Pembuatan Talud Sungai lingkungan Salewi	Lingkungan Salewi, Kota Bima	Asakota	Jatibaru	40 Meter	PROGRAM PENGELOLAAN SUMBER DAYA AIR (SDA)	Dinas Pekerjaan Umum dan Penataan Ruang

No	Tgl Usul	Pengusul	Fraksi	Urusan	Usulan	Permasalahan	Alamat	Kecamatan	Kelurahan	Koefisien	Program RKPD	Perangkat Daerah Tujuan Awal
219	1/4/2022	SYAMSU DDIN	PAN	Pekerjaan Umum dan Penataan Ruang	Aksebilitas antar wilayah/kawasan terbatas akibat kondisi jalan dan jembatan yang rusak	Peningkatan Jalan/Lapisan Pengeerasan Bawah (LPB) lingkungan Lewi Jambu	Rt 11 Rw 05, Kota Bima	Asakota	Ule	250 Meter	PROGRAM PENATAAN BANGUNAN DAN LINGKUNGANNYA	Dinas Pekerjaan Umum dan Penataan Ruang
220	1/4/2022	SYAMSU DDIN	PAN	Pekerjaan Umum dan Penataan Ruang	Terjadi luapan air akibat saluran drainase yang tidak ada/rusak	Pembuatan Saluran tersier	Rt 01 Rw 01, Kota Bima	Asakota	Melayu	1 paket	PROGRAM PENGELOLAAN DAN PENGEMBANGAN SISTEM DRAINASE	Dinas Pekerjaan Umum dan Penataan Ruang

No	Tgl Usul	Pengusul	Fraksi	Urusan	Usulan	Permasalahan	Alamat	Kecamatan	Kelurahan	Koefisien	Program RKPD	Perangkat Daerah Tujuan Awal
221	28-03-2022	SYAMSU RIH, SH	PAN	Pendidikan	Halaman sekolah becek dan terjadi genangan	Paving Block SDN 64 Sori Kota Bima	SDN 64 Sori Kota Bima, Kota Bima	RasanaE Timur	Lelamase	755 Meter Kubik	PROGRAM PENGELOLAAN PENDIDIKAN	Dinas Pendidikan dan Kebudayaan
222	29-03-2022	SYAMSU RIH, SH	PAN	Pendidikan	Halaman sekolah becek dan terjadi genangan	Paving Block SDN 66 Kuta Kota Bima	SDN 66 Kuta, Kota Bima	Raba	Kendo	755 Meter Persegi	PROGRAM PENGELOLAAN PENDIDIKAN	Dinas Pendidikan dan Kebudayaan
223	29-03-2022	SYAMSU RIH, SH	PAN	Pendidikan	Halaman sekolah becek dan terjadi genangan	Paving Block SDN 69 Kabanta Kota Bima	SDN 69 Kabanta, Kota Bima	RasanaE Timur	Nungga	755 Meter Persegi	PROGRAM PENGELOLAAN PENDIDIKAN	Dinas Pendidikan dan Kebudayaan

No	Tgl Usul	Pengusul	Fraksi	Urusan	Usulan	Permasalahan	Alamat	Kecamatan	Kelurahan	Koefisien	Program RKPD	Perangkat Daerah Tujuan Awal
224	29-03-2022	SYAMSU RIH, SH	PAN	Pendidikan	Halaman sekolah becek dan terjadi genangan	Paving Block SDN 76 Toloweri Kota Bima	SDN 76 Toloweri Kota Bima, Kota Bima	RasanaE Timur	Nungga	755 Meter Persegi	PROGRAM PENGELOLAAN PENDIDIKAN	Dinas Pendidikan dan Kebudayaan
225	29-03-2022	SYAMSU RIH, SH	PAN	Pendidikan	Halaman sekolah becek dan terjadi genangan	Paving Block SMP DARUL FURQAN Kota Bima	SMP DARUL FURQAN, Kota Bima	RasanaE Timur	Dodu	755 Meter Persegi	PROGRAM PENGELOLAAN PENDIDIKAN	Dinas Pendidikan dan Kebudayaan
226	29-03-2022	SYAMSU RIH, SH	PAN	Pendidikan	Halaman sekolah becek dan terjadi genangan	Paving Block TK Negeri 15 Kodo Kota Bima	TK Negeri 15 Kodo, Kota Bima	RasanaE Timur	Kodo	755 Meter Persegi	PROGRAM PENGELOLAAN PENDIDIKAN	Dinas Pendidikan dan Kebudayaan

No	Tgl Usul	Pengusul	Fraksi	Urusan	Usulan	Permasalahan	Alamat	Kecamatan	Kelurahan	Koefisien	Program RKPD	Perangkat Daerah Tujuan Awal
227	29-03-2022	SYAMSU RIH, SH	PAN	Pendidikan	Halaman sekolah becek dan terjadi genangan	Paving Block TK Negeri 24 Nungga Kota Bima	TK Negeri 24 Nungga, Kota Bima	RasanaE Timur	Nungga	755 Meter Persegi	PROGRAM PENGELOLAAN PENDIDIKAN	Dinas Pendidikan dan Kebudayaan
228	29-03-2022	SYAMSU RIH, SH	PAN	Pendidikan	Halaman sekolah becek dan terjadi genangan	Paving Block TK Negeri 27 Dodu Kota Bima	TK Negeri 27 Dodu, Kota Bima	RasanaE Timur	Dodu	755 Meter Persegi	PROGRAM PENGELOLAAN PENDIDIKAN	Dinas Pendidikan dan Kebudayaan
229	29-03-2022	SYAMSU RIH, SH	PAN	Pendidikan	Halaman sekolah becek dan terjadi genangan	Paving Block TK Negeri 32 Kabanta Kota Bima	TK Negeri 32 Kabanta, Kota Bima	RasanaE Timur	Nungga	755 Meter Persegi	PROGRAM PENGELOLAAN PENDIDIKAN	Dinas Pendidikan dan Kebudayaan

No	Tgl Usul	Pengusul	Fraksi	Urusan	Usulan	Permasalahan	Alamat	Kecamatan	Kelurahan	Koefisien	Program RKPD	Perangkat Daerah Tujuan Awal
230	29-03-2022	SYAMSU RIH, SH	PAN	Pendidikan	Halaman sekolah becek dan terjadi genangan	Paving Block SDN 05 Rabangodu Utara Kota Bima	SDN 05 Rabangodu Utara, Kota Bima	Raba	Rabangodu Utara	755 Meter Persegi	PROGRAM PENGELOLAAN PENDIDIKAN	Dinas Pendidikan dan Kebudayaan
231	29-03-2022	SYAMSU RIH, SH	PAN	Pendidikan	Halaman sekolah becek dan terjadi genangan	Paving Block SDN 15 Ntobo Kota Bima	SDN 15 Ntobo, Kota Bima	Raba	Ntobo	755 Meter Persegi	PROGRAM PENGELOLAAN PENDIDIKAN	Dinas Pendidikan dan Kebudayaan
232	29-03-2022	SYAMSU RIH, SH	PAN	Pendidikan	Halaman sekolah becek dan terjadi genangan	Paving Block SDN 52 Busu Kota Bima	SDN 52 Busu, Kota Bima	Raba	Ntobo	755 Meter Persegi	PROGRAM PENGELOLAAN PENDIDIKAN	Dinas Pendidikan dan Kebudayaan

No	Tgl Usul	Pengusul	Fraksi	Urusan	Usulan	Permasalahan	Alamat	Kecamatan	Kelurahan	Koefisien	Program RKPD	Perangkat Daerah Tujuan Awal
233	29-03-2022	SYAMSU RIH, SH	PAN	Pendidikan	Halaman sekolah becek dan terjadi genangan	Paving Block SDN 71 Wenggo Kota Bima	SDN 71 Wenggo, Kota Bima	Raba	PenanaE	755 Meter Persegi	PROGRAM PENGELOLAAN PENDIDIKAN	Dinas Pendidikan dan Kebudayaan
234	29-03-2022	SYAMSU RIH, SH	PAN	Pendidikan	Halaman sekolah becek dan terjadi genangan	Paving Block TK Negeri 12 Penanae Kota Bima	TK Negeri 12 Penanae, Kota Bima	Raba	PenanaE	755 Meter Persegi	PROGRAM PENGELOLAAN PENDIDIKAN	Dinas Pendidikan dan Kebudayaan
235	29-03-2022	SYAMSU RIH, SH	PAN	Pendidikan	Halaman sekolah becek dan terjadi genangan	Paving Block PAUD Tunas Bangsa Rite Kota Bima	PAUD Tunas Bangsa Rite, Kota Bima	Raba	Rite	755 Meter Persegi	PROGRAM PENGELOLAAN PENDIDIKAN	Dinas Pendidikan dan Kebudayaan

No	Tgl Usul	Pengusul	Fraksi	Urusan	Usulan	Permasalahan	Alamat	Kecamatan	Kelurahan	Koefisien	Program RKPD	Perangkat Daerah Tujuan Awal
236	29-03-2022	SYAMSU RIH, SH	PAN	Lingkungan Hidup	Pagar pemakaman umum dalam kondisi rusak	Pemagaran Kuburan Lingkungan Wenggo	Lingkungan Wenggo, Kota Bima	Raba	PenanaE	1 paket	PROGRAM PENGELOLAAN KEANEKARAGAMAN HAYATI (KEHATI)	Dinas Lingkungan Hidup
237	29-03-2022	SYUKRI, S.Sos	DEMOKRAT	Kelautan dan Perikanan	Produksi perikanan rendah akibat kurangnya sarana produksi dan penangkapan serta	Pengadaan Boat / Sampan untuk Nelayan Melayu	Melayu, Kota Bima	Asakota	Melayu	2 Unit	PROGRAM PENGELOLAAN PERIKANAN TANGKAP	Dinas Kelautan dan Perikanan

No	Tgl Usul	Pengusul	Fraksi	Urusan	Usulan	Permasalahan	Alamat	Kecamatan	Kelurahan	Koefisien	Program RKPD	Perangkat Daerah Tujuan Awal
					penyimpanan hasil tangkat yang tidak memadai							
238	29-03-2022	SYUKRI, S.Sos	DEMOKRAT	Pekerjaan Umum dan Penataan Ruang	Akseibilitas antar wilayah/kawasan terbatas akibat kondisi jalan dan jembatan yang rusak	Rabatnisasi & Pembuatan Drainase	Rt 05 Rw 02, Kota Bima	Seluruh Kecamatan	Melayu	250 Meter	PROGRAM PENATAAN BANGUNAN DAN LINGKUNGANNYA	Dinas Pekerjaan Umum dan Penataan Ruang
239	29-03-	SYUKRI, S.Sos	DEMOKRAT	Lingkungan Hidup	Area pemakaman	Pembuatan Pagar TPU	Tambana, Kota	Asakota	Jatiwangi	1 paket	PROGRAM PENGELOL	Dinas Lingkungan

No	Tgl Usul	Pengusul	Fraksi	Urusan	Usulan	Permasalahan	Alamat	Kecamatan	Kelurahan	Koefisien	Program RKPD	Perangkat Daerah Tujuan Awal
	2022				umum di kelurahan belum didukung oleh pagar pembatas	Tambana	Bima				AAN KEANEKA RAGAMAN HAYATI (KEHATI)	an Hidup
240	29-03-2022	SYUKRI, S.Sos	DEMOKRAT	Lingkungan Hidup	Area pemakaman umum di kelurahan belum didukung oleh pagar pembatas	Pemagaran TPU lama Gindi	Gindi, Kota Bima	Asakota	Jatiwangi	1 paket	PROGRAM PENGELOLAAN KEANEKA RAGAMAN HAYATI (KEHATI)	Dinas Lingkungan Hidup
241	29-03-2022	SYUKRI, S.Sos	DEMOKRAT	Pekerjaan Umum dan	Akseibilitas antar wilayah/ka	Peningkatan / pengaspala	Spaga Rasalewi, Kota	Asakota	Jatibaru	150 Meter	PROGRAM PENATAAN BANGUNA	Dinas Pekerjaan Umum

No	Tgl Usul	Pengusul	Fraksi	Urusan	Usulan	Permasalahan	Alamat	Kecamatan	Kelurahan	Koefisien	Program RKPD	Perangkat Daerah Tujuan Awal
				Penataan Ruang	wasan terbatas akibat kondisi jalan dan jembatan yang rusak	n jalan	Bima				N DAN LINGKUNGANNYA	dan Penataan Ruang
24 2	29-03-2022	SYUKRI, S.Sos	DEMOKRAT	Pekerjaan Umum dan Penataan Ruang	Sering terjadi banjir lumpur dari gunung akibat tidak ada bronjong/tanggul	Pembangunan Talud di Spaga	Spaga, Kota Bima	Asakota	Jatibaru	100 Meter	PROGRAM PENGELOLAAN SUMBER DAYA AIR (SDA)	Dinas Pekerjaan Umum dan Penataan Ruang

No	Tgl Usul	Pengusul	Fraksi	Urusan	Usulan	Permasalahan	Alamat	Kecamatan	Kelurahan	Koefisien	Program RKPD	Perangkat Daerah Tujuan Awal
243	29-03-2022	SYUKRI, S.Sos	DEMOKRAT	Pekerjaan Umum dan Penataan Ruang	Sering terjadi banjir lumpur dari gunung akibat tidak ada bronjong/tanggul	Pembuatan Talud	Jatibaru, Kota Bima	Asakota	Jatibaru Timur	185 Meter	PROGRAM PENGELOLAAN SUMBER DAYA AIR (SDA)	Dinas Pekerjaan Umum dan Penataan Ruang
244	29-03-2022	SYUKRI, S.Sos	DEMOKRAT	Pekerjaan Umum dan Penataan Ruang	Terjadi luapan air akibat saluran drainase yang tidak ada/rusak	Rabatnisasi & Pembuatan Drainase	Rt 05/ RW 02, Kota Bima	Asakota	Melayu	250 Meter	PROGRAM PENATAAN BANGUNAN DAN LINGKUNGAN LAINNYA	Dinas Pekerjaan Umum dan Penataan Ruang

No	Tgl Usul	Pengusul	Fraksi	Urusan	Usulan	Permasalahan	Alamat	Kecamatan	Kelurahan	Koefisien	Program RKPD	Perangkat Daerah Tujuan Awal
245	28-03-2022	TAUFIK H. A. KARIM, SH	PBB	Pekerjaan Umum dan Penataan Ruang	Akseibilitas antar wilayah/kawasan terbatas akibat kondisi jalan dan jembatan yang rusak	Peningkatan Jalan Samporo Manggemaci	Rt. 12 Rw. 04, Kota Bima	Mpunda	Manggemaci	1 Paket	PROGRAM PENATAAN BANGUNAN DAN LINGKUNGANNYA	Dinas Pekerjaan Umum dan Penataan Ruang
246	28-03-2022	TAUFIK H. A. KARIM, SH	PBB	Pekerjaan Umum dan Penataan Ruang	Akseibilitas antar wilayah/kawasan terbatas akibat kondisi	Pengaspalan/Peningkatan Jalan Manggemaci	Rt. 02 Rw. 01 Manggemaci, Kota Bima	Mpunda	Manggemaci	1 paket	PROGRAM PENATAAN BANGUNAN DAN LINGKUNGANNYA	Dinas Pekerjaan Umum dan Penataan Ruang

No	Tgl Usul	Pengusul	Fraksi	Urusan	Usulan	Permasalahan	Alamat	Kecamatan	Kelurahan	Koefisien	Program RKPD	Perangkat Daerah Tujuan Awal
					jalan dan jembatan yang rusak							
247	28-03-2022	TAUFIK H. A. KARIM, SH	PBB	Pekerjaan Umum dan Penataan Ruang	Akseibilitas antar wilayah/kawasan terbatas akibat kondisi jalan dan jembatan yang rusak	Pengaspalan/Peningkatan Jalan Manggemaci	Rt. 07 rw. 03 Bedi, Kota Bima	Mpunda	Manggemaci	1 paket	PROGRAM PENATAAN BANGUNAN DAN LINGKUNGANNYA	Dinas Pekerjaan Umum dan Penataan Ruang
248	28-03-2022	TAUFIK H. A. KARIM, SH	PBB	Pekerjaan Umum dan Penataan Ruang	Masih kurangnya infrastruktur pada	Penataan Lapangan Volly/Pembuatan	Rw. 01 Manggemaci, Kota Bima	Mpunda	Manggemaci	1 paket	PROGRAM PENATAAN BANGUNAN DAN	Dinas Pekerjaan Umum dan

No	Tgl Usul	Pengusul	Fraksi	Urusan	Usulan	Permasalahan	Alamat	Kecamatan	Kelurahan	Koefisien	Program RKPD	Perangkat Daerah Tujuan Awal
				Ruang	pemukiman di kawasan strategis	Panggung					LINGKUNGAN	Penataan Ruang
249	28-03-2022	TAUFIK H. A. KARIM, SH	PBB	Lingkungan Hidup	Area pemakaman umum di kelurahan belum didukung oleh gudang untuk penyimpanan alat perlengkapan pemakaman	Pembuatan Gudang Kuburan	Rt. 07 Rw. 03 Bedi, Kota Bima	Mpunda	Manggemaci	1 paket	PROGRAM PENGELOLAAN KEANEKARAGAMAN HAYATI (KEHATI)	Dinas Lingkungan Hidup

No	Tgl Usul	Pengusul	Fraksi	Urusan	Usulan	Permasalahan	Alamat	Kecamatan	Kelurahan	Koefisien	Program RKPD	Perangkat Daerah Tujuan Awal
250	28-03-2022	TAUFIK H. A. KARIM, SH	PBB	Pekerjaan Umum dan Penataan Ruang	Belum Adanya sistem buka tutup aliran air	Pembuatan Pintu Air	Rt. 02 Rw. 01 Manggemaci, Kota Bima	Seluruh Kecamatan	Manggemaci	1 paket	PROGRAM PENGELOLAAN SUMBER DAYA AIR (SDA)	Dinas Pekerjaan Umum dan Penataan Ruang
251	28-03-2022	TAUFIK H. A. KARIM, SH	PBB	Pekerjaan Umum dan Penataan Ruang	Terjadi luapan air akibat saluran drainase yang tidak ada/rusak	Pembuatan Saluran Drainase	RT 08 RW 03 Manggemaci, Kota Bima	Mpunda	Manggemaci	1 paket	PROGRAM PENGELOLAAN DAN PENGEMBANGAN SISTEM DRAINASE	Dinas Pekerjaan Umum dan Penataan Ruang
252	28-03-2022	TAUFIK H. A. KARIM, SH	PBB	Pekerjaan Umum dan Penataan Ruang	Terjadi luapan air akibat saluran	Pembuatan Saluran drainase	RT 09 RW 03, Kota Bima	Mpunda	Manggemaci	1 paket	PROGRAM PENGELOLAAN DAN PENGEMBANGAN	Dinas Pekerjaan Umum dan

No	Tgl Usul	Pengusul	Fraksi	Urusan	Usulan	Permasalahan	Alamat	Kecamatan	Kelurahan	Koefisien	Program RKPD	Perangkat Daerah Tujuan Awal
				Ruang	drainase yang tidak ada/rusak						ANGAN SISTEM DRAINASE	Penataan Ruang
253	28-03-2022	TAUFIK H. A. KARIM, SH	PBB	Lingkungan Hidup	Area pemakaman umum di kelurahan belum didukung oleh gudang untuk penyimpanan alat perlengkapan pemakaman	Pembuatan Gudang Kuburan	RT 07 RW 04 Samporo, Kota Bima	Mpunda	Manggemaci	1 paket	PROGRAM PENGELOLAAN KEANEKARAGAMAN HAYATI (KEHATI)	Dinas Lingkungan Hidup

No	Tgl Usul	Pengusul	Fraksi	Urusan	Usulan	Permasalahan	Alamat	Kecamatan	Kelurahan	Koefisien	Program RKPD	Perangkat Daerah Tujuan Awal
254	29-03-2022	YOGI PRIMA RAMADHAN, SE	PAN	Pekerjaan Umum dan Penataan Ruang	Terjadi luapan air akibat saluran drainase yang tidak ada/rusak	Drainase Kelurahan Sarae	RT 06 Rw 02, Kota Bima	RasanaE Barat	SaraE	1 paket	PROGRAM PENGELOLAAN DAN PENGEMBANGAN SISTEM DRAINASE	Dinas Pekerjaan Umum dan Penataan Ruang
255	29-03-2022	YOGI PRIMA RAMADHAN, SE	PAN	Pekerjaan Umum dan Penataan Ruang	Terjadi luapan air akibat saluran drainase yang tidak ada/rusak	Pembuatan Drainase Penatoi	RT 01 RW 01, Kota Bima	Mpunda	Penatoi	1 paket	PROGRAM PENGELOLAAN DAN PENGEMBANGAN SISTEM DRAINASE	Dinas Pekerjaan Umum dan Penataan Ruang
256	1/4/2022	YOGI PRIMA RAMADHAN	PAN	Pekerjaan Umum dan	Tanah tebing labil, mudah	Pembuatan Talud Santi	Santi, Kota Bima	Mpunda	Santi	1 paket	PROGRAM PENGELOLAAN	Dinas Pekerjaan Umum

No	Tgl Usul	Pengusul	Fraksi	Urusan	Usulan	Permasalahan	Alamat	Kecamatan	Kelurahan	Koefisien	Program RKPD	Perangkat Daerah Tujuan Awal
		AN, SE		Penataan Ruang	terjadi pengikisan sehingga menyebabkan longsor						SUMBER DAYA AIR (SDA)	dan Penataan Ruang

Sumber: Data Diolah

4.7. Program Pendukung Prioritas

Untuk mewujudkan 5 prioritas daerah Kota Bima Tahun 2023, ditetapkan program prioritas sebagai berikut:

Tabel 4.7.

Program Pendukung Prioritas Daerah Kota Bima Tahun 2023

Prioritas Daerah (PD) Kota Bima	Program Pendukung	Pagu Indikatif	Perangkat Daerah
PD1			
Tata kelola pemerintahan dan pemantapan pelayanan publik	Program pemerintahan dan kesejahteraan rakyat	31.603.251.190,00	SETDA
	Program perekonomian dan pembangunan	1.758.561.106,00	SETDA
	Program pemerintahan dan kesejahteraan rakyat	31.603.251.190,00	SETDA
	Program pengembangan iklim penanaman modal	35.514.000,00	DPMPTSP
	Program pelayanan penanaman modal	174.183.500,00	DPMPTSP
	Program pengendalian pelaksanaan penanaman modal	398.133.000,00	DPMPTSP
	Program pengelolaan data dan sistem informasi penanaman modal	41.841.400,00	DPMPTSP
	Program informasi dan komunikasi publik	1.252.892.500,00	DINAS KOMINFOTIK
	Program aplikasi informatika	729.755.600,00	DINAS KOMINFOTIK
	Program penyelenggaraan pengawasan	702.843.700,00	INSPEKTORAT
	Program perumusan kebijakan, pendampingan dan asistensi	39.319.900,00	INSPEKTORAT
PD 2			
Pemulihan Ekonomi	Program peningkatan daya tarik destinasi pariwisata	4.054.586.361,00	DINAS PARIWISATA DAN KEBUDAYAAN

	Program pemasaran pariwisata	715.613.901,00	DINAS PARIWISATA DAN KEBUDAYAAN
	Program pengembangan sumber daya pariwisata dan ekonomi kreatif	288.756.599,00	DINAS PARIWISATA DAN KEBUDAYAAN
	Program pemberdayaan usaha menengah, usaha kecil, dan usaha mikro (umkm)	60.911.600,00	DINAS KOPERINDAG
	Program pengembangan umkm	263.434.110,00	DINAS KOPERINDAG
	Program pengelolaan perikanan tangkap	221.243.900,00	DINAS KELAUTAN DAN PERIKANAN
	Program pengelolaan perikanan budidaya	274.056.500,00	DINAS KELAUTAN DAN PERIKANAN
	Program pengolahan dan pemasaran hasil perikanan	1.189.429.100,00	DINAS KELAUTAN DAN PERIKANAN
	Program stabilisasi harga barang kebutuhan pokok dan barang penting	207.491.000,00	DINAS KOPERINDAG
	Program perencanaan tenaga kerja	18.518.000,00	DINAS TENAGA KERJA
	Program pelatihan kerja dan produktivitas tenaga kerja	493.898.200,00	DINAS TENAGA KERJA
	Program penempatan tenaga kerja	763.949.094,00	DINAS TENAGA KERJA
	Program hubungan industrial	84.192.900,00	DINAS TENAGA KERJA
	Program pengawasan dan pemeriksaan koperasi	9.720.000,00	DINAS KOPERINDAG
	Program pendidikan dan latihan perkoperasian	192.838.800,00	DINAS KOPERINDAG
	Program pemberdayaan usaha menengah, usaha kecil, dan usaha mikro (umkm)	60.911.600,00	DINAS KOPERINDAG

	Program pengembangan umkm	263.434.110,00	DINAS KOPERINDAG
	Program pengelolaan perikanan tangkap	221.243.900,00	DINAS KELAUTAN DAN PERIKANAN
	Program pengelolaan perikanan budidaya	274.056.500,00	DINAS KELAUTAN DAN PERIKANAN
	Program pengolahan dan pemasaran hasil perikanan	1.189.429.100,00	DINAS KELAUTAN DAN PERIKANAN
	Program penyediaan dan pengembangan sarana pertanian	450.276.600,00	DINAS PERTANIAN
	Program penyediaan dan pengembangan prasarana pertanian	20.808.700,00	DINAS PERTANIAN
	Program pengendalian dan penanggulangan bencana pertanian	189.517.000,00	DINAS PERTANIAN
	Program perizinan usaha pertanian	46.367.800,00	DINAS PERTANIAN
	Program penyuluhan pertanian	90.267.000,00	DINAS PERTANIAN
PD 3			
Pemantapan sistem kesehatan dan penanganan Covid 19	Program pemenuhan upaya kesehatan perorangan dan upaya kesehatan masyarakat	93.700.070.968,00	DIKES
	Program peningkatan kapasitas sumber daya manusia kesehatan	22.692.000,00	DIKES
	Program sediaan farmasi, alat kesehatan dan makanan minuman	116.434.100,00	DIKES
	Program pemberdayaan masyarakat bidang kesehatan	100.581.300,00	DIKES
PD 4			
Penanganan kumuh	Program pengelolaan sumber daya air (sda)	7.353.778.142,00	DINAS PUPR
	Program pengelolaan dan pengembangan sistem penyediaan air minum	6.511.530.881,00	DINAS PUPR
	Program pengelolaan dan pengembangan sistem air limbah	5.768.119.120,00	DINAS PUPR

	Program pengelolaan dan pengembangan sistem drainase	6.926.120.258,00	DINAS PUPR
	Program pengembangan permukiman	12.064.046.000,00	DINAS PERKIM
	Program penataan bangunan gedung	331.220.000,00	DINAS PUPR
	Program penataan bangunan dan lingkungannya	11.014.135.500,00	DINAS PUPR
	Program penyelenggaraan jalan	34.547.969.850,00	DINAS PUPR
	Program pengembangan jasa konstruksi	79.965.540,00	DINAS PUPR
	Program penyelenggaraan lalu lintas dan angkutan jalan (llaj)	8.279.243.512,00	DISHUB
	Program pengelolaan pelayaran	50.955.000,00	DISHUB
	Program pengembangan perumahan	1.945.873.632,00	DINAS PERKIM
	Program kawasan permukiman	3.730.532.800,00	DINAS PERKIM
PD 5			
Mitigasi Bencana	Program penanggulangan bencana	1.340.543.390,00	BPBD
	Program perencanaan lingkungan hidup	251.312.405,00	DLH
	Program pengendalian pencemaran dan/atau kerusakan lingkungan hidup	288.217.645,00	DLH
	Program pengelolaan keanekaragaman hayati (KEHATI)	3.007.231.905,00	DLH
	Program pembinaan dan pengawasan terhadap izin lingkungan dan izin perlindungan dan pengelolaan lingkungan hidup (PPLH)	1.594.078.900,00	DLH
	Program peningkatan pendidikan, pelatihan dan penyuluhan lingkungan hidup untuk masyarakat	77.595.000,00	DLH
	Program penghargaan lingkungan hidup untuk masyarakat	36.974.050,00	DLH

	Program penanganan pengaduan lingkungan hidup	14.490.000,00	DLH
	Program pengelolaan persampahan	3.613.953.947,00	DLH

Sumber: Data diolah

Program pendukung 10 Prioritas Provinsi NTB Tahun 2023 diuraikan dalam tabel berikut:

Tabel 4.8.

Program Pendukung 10 Prioritas Provinsi NTB Tahun 2023

No.	Prioritas Provinsi	Program Pendukung dalam RKPD Kota Bima Tahun 2023	Pagu Indikatif	Perangkat Daerah
1	2	3	4	
1	Ketangguhan Menghadapi Resiko Bencana		3.385.724.400,00	
		1.04.02 PROGRAM PENGEMBANGAN PERUMAHAN	1.247.106.300,00	DINAS PERKIM
		1.05.03 PROGRAM PENANGGULANGAN BENCANA	1.780.635.100,00	BPBD
		1.06.06 PROGRAM PENANGANAN BENCANA	139.882.500,00	DINAS SOSIAL
		3.27.05 PROGRAM PENGENDALIAN DAN PENANGGULANGAN BENCANA PERTANIAN	218.100.500,00	DINAS PERTANIAN
2	Pembangunan Konektivitas & Aksesibilitas Wilayah		36.887.965.086,00	
		1.03.10 PROGRAM PENYELENGGARAAN JALAN	27.946.293.300,00	DINAS PUPR
		2.15.02 PROGRAM PENYELENGGARAAN LALU LINTAS DAN ANGKUTAN JALAN (LLAJ)	8.888.166.786,00	DINAS PERHUBUNGAN
		2.15.03 PROGRAM PENGELOLAAN PELAYARAN	53.505.000,00	DISHUB
3	Reformasi Birokrasi		50.429.847.200,00	

		4.01.02 PROGRAM PEMERINTAHAN DAN KESEJAHTERAAN RAKYAT	31.070.649.700,00	SETDA
		4.02.02 PROGRAM DUKUNGAN PELAKSANAAN TUGAS DAN FUNGSI DPRD	15.308.460.000,00	SETWAN
		5.03.02 PROGRAM KEPEGAWAIAN DAERAH	1.063.952.600,00	BKPSDM
		5.04.02 PROGRAM PENGEMBANGAN SUMBER DAYA MANUSIA	1.197.062.900,00	BKPSDM
		6.01.02 PROGRAM PENYELENGGARAAN PENGAWASAN	918.888.900,00	INSPEKTORAT
		6.01.03 PROGRAM PERUMUSAN KEBIJAKAN, PENDAMPINGAN DAN ASISTENSI	181.386.300,00	INSPEKTORAT
		8.01.02 PROGRAM PENGUATAN IDEOLOGI PANCASILA DAN KARAKTER KEBANGSAAN	689.446.800,00	BADAN KESBANGPOL
4	Pengelolaan Kesehatan untuk Daya Saing SDM		64.515.451.381,00	
		1.02.01 PROGRAM PENUNJANG URUSAN PEMERINTAHAN DAERAH KABUPATEN/KOTA	9.578.328.299,00	SEMUA PERANGKAT DAERAH
		1.02.02 PROGRAM PEMENUHAN UPAYA KESEHATAN PERORANGAN DAN UPAYA KESEHATAN MASYARAKAT	53.766.687.782,00	DIKES
		1.02.03 PROGRAM PENINGKATAN KAPASITAS SUMBER DAYA MANUSIA KESEHATAN	50.918.000,00	DIKES

		1.02.04 PROGRAM SEDIAAN FARMASI, ALAT KESEHATAN DAN MAKANAN MINUMAN	692.997.300,00	DIKES
		1.02.05 PROGRAM PEMBERDAYAAN MASYARAKAT BIDANG KESEHATAN	426.520.000,00	DIKES
5	Pengelolaan Pendidikan untuk Daya Saing SDM		52.260.332.250,00	
		1.01.02 PROGRAM PENGELOLAAN PENDIDIKAN	47.889.057.750,00	DINAS DIKPORA
		1.01.03 PROGRAM PENGEMBANGAN KURIKULUM	200.000.000,00	DINAS DIKPORA
		2.07.02 PROGRAM PERENCANAAN TENAGA KERJA	21.249.000,00	DISNAKER
		2.07.03 PROGRAM PELATIHAN KERJA DAN PRODUKTIVITAS TENAGA KERJA	498.316.100,00	DISNAKER
		2.07.04 PROGRAM PENEMPATAN TENAGA KERJA	111.165.900,00	DISNAKER
		2.17.05 PROGRAM PENDIDIKAN DAN LATIHAN PERKOPERASIAN	211.663.800,00	DINAS KOPERIND AG
		2.23.02 PROGRAM PEMBINAAN PERPUSTAKAAN	529.086.800,00	DINAS PERPUSTAKAAN DAN ARSIP
		5.03.02 PROGRAM KEPEGAWAIAN DAERAH	377.800.000,00	BKPSDM
		5.04.02 PROGRAM PENGEMBANGAN SUMBER DAYA MANUSIA	1.197.062.900,00	BKPSDM
		5.05.02 PROGRAM PENELITIAN DAN PENGEMBANGAN DAERAH	1.224.930.000,00	BAPPEDA

6	Pengelolaan Lingkungan Bersih & Berkelanjutan		16.556.645.510,00	
		2.11.02 PROGRAM PERENCANAAN LINGKUNGAN HIDUP	393.544.000,00	DLH
		2.11.03 PROGRAM PENGENDALIAN PENCEMARAN DAN/ATAU KERUSAKAN LINGKUNGAN HIDUP	403.063.645,00	DLH
		2.11.04 PROGRAM PENGELOLAAN KEANEKARAGAMAN HAYATI (KEHATI)	3.980.840.660,00	DLH
		2.11.06 PROGRAM PEMBINAAN DAN PENGAWASAN TERHADAP IZIN LINGKUNGAN DAN IZIN PERLINDUNGAN DAN PENGELOLAAN LINGKUNGAN HIDUP (PPLH)	111.270.500,00	DLH
		2.11.08 PROGRAM PENINGKATAN PENDIDIKAN, PELATIHAN DAN PENYULUHAN LINGKUNGAN HIDUP UNTUK MASYARAKAT	80.135.000,00	DLH
		2.11.09 PROGRAM PENGHARGAAN LINGKUNGAN HIDUP UNTUK MASYARAKAT	53.108.000,00	DLH
		2.11.10 PROGRAM PENANGANAN PENGADUAN LINGKUNGAN HIDUP	35.126.000,00	DLH
		2.11.11 PROGRAM PENGELOLAAN PERSAMPAHAN	11.499.557.705,00	DLH
7	Pertanian/Agribisnis dan Investasi Progresif		4.732.488.844,00	
		2.09.04 PROGRAM PENANGANAN	75.987.200,00	DINAS KETAHANA

		KERAWANAN PANGAN		N PANGAN
		2.09.05 PROGRAM PENGAWASAN KEAMANAN PANGAN	93.547.600,00	DINAS KETAHANAN PANGAN
		2.18.03 PROGRAM PROMOSI PENANAMAN MODAL	35.023.200,00	DPMPTSP
		2.18.04 PROGRAM PELAYANAN PENANAMAN MODAL	160.183.500,00	DPMPTSP
		2.18.05 PROGRAM PENGENDALIAN PELAKSANAAN PENANAMAN MODAL	459.100.000,00	DPMPTSP
		2.18.06 PROGRAM PENGELOLAAN DATA DAN SISTEM INFORMASI PENANAMAN MODAL	41.841.400,00	DPMPTSP
		3.27.02 PROGRAM PENYEDIAAN DAN PENGEMBANGAN SARANA PERTANIAN	3.070.713.875,00	DINAS PERTANIAN
		3.27.03 PROGRAM PENYEDIAAN DAN PENGEMBANGAN PRASARANA PERTANIAN	56.752.800,00	DINAS PERTANIAN
		3.27.04 PROGRAM PENGENDALIAN KESEHATAN HEWAN DAN KESEHATAN MASYARAKAT VETERINER	254.958.524,00	DINAS PERTANIAN
		3.27.05 PROGRAM PENGENDALIAN DAN PENANGGULANGAN BENCANA PERTANIAN	218.100.500,00	DINAS PERTANIAN
		3.27.06 PROGRAM PERIZINAN USAHA PERTANIAN	48.236.000,00	DINAS PERTANIAN
		3.27.07 PROGRAM PENYULUHAN PERTANIAN	218.044.245,00	DINAS PERTANIAN

8	Pariwisata Andalan		13.549.462.779,00	
		3.26.02 PROGRAM PENINGKATAN DAYA TARIK DESTINASI PARIWISATA	11.889.086.479,00	DINAS PARIWISATA DAN KEBUDAYAAN
		3.26.03 PROGRAM PEMASARAN PARIWISATA	1.292.787.900,00	DINAS PARIWISATA DAN KEBUDAYAAN
		3.26.05 PROGRAM PENGEMBANGAN SUMBER DAYA PARIWISATA DAN EKONOMI KREATIF	367.588.400,00	DINAS PARIWISATA DAN KEBUDAYAAN
9	Industrialisasi Unggul		2.261.993.350,00	
		3.31.02 PROGRAM PERENCANAAN DAN PEMBANGUNAN INDUSTRI	1.467.765.250,00	DINAS KOPERINDAG
		3.31.04 PROGRAM PENGELOLAAN SISTEM INFORMASI INDUSTRI NASIONAL	98.080.000,00	DINAS KOPERINDAG
		2.18.03 PROGRAM PROMOSI PENANAMAN MODAL	35.023.200,00	DPMPPTSP
		2.18.04 PROGRAM PELAYANAN PENANAMAN MODAL	160.183.500,00	DPMPPTSP
		2.18.05 PROGRAM PENGENDALIAN PELAKSANAAN PENANAMAN MODAL	459.100.000,00	DPMPPTSP
		2.18.06 PROGRAM PENGELOLAAN DATA DAN SISTEM INFORMASI PENANAMAN MODAL	41.841.400,00	DPMPPTSP
10	Meraih Masyarakat Madani (Bahagia)		53.209.021.650,00	
		1.01.02 PROGRAM PENGELOLAAN PENDIDIKAN	47.889.057.750,00	DINAS DIKPORA

		2.23.02 PROGRAM PEMBINAAN PERPUSTAKAAN	529.086.800,00	DINAS PERPUSTAKAAN DAN ARSIP
		8.01.02 PROGRAM PENGUATAN IDEOLOGI PANCASILA DAN KARAKTER KEBANGSAAN	689.446.800,00	BADAN KESBANGPOL
		8.01.03 PROGRAM PENINGKATAN PERAN PARTAI POLITIK DAN LEMBAGA PENDIDIKAN MELALUI PENDIDIKAN POLITIK DAN PENGEMBANGAN ETIKA SERTA BUDAYA POLITIK	1.404.236.300,00	BADAN KESBANGPOL
		8.01.04 PROGRAM PEMBERDAYAAN DAN PENGAWASAN ORGANISASI KEMASYARAKATAN	181.184.600,00	BADAN KESBANGPOL
		8.01.05 PROGRAM PEMBINAAN DAN PENGEMBANGAN KETAHANAN EKONOMI, SOSIAL, DAN BUDAYA	121.937.200,00	BADAN KESBANGPOL
		8.01.06 PROGRAM PENINGKATAN KEWASPADAAN NASIONAL DAN PENINGKATAN KUALITAS DAN FASILITASI PENANGANAN KONFLIK SOSIAL	2.394.072.200,00	BADAN KESBANGPOL

Program pendukung 8 Prioritas Nasional Tahun 2023 diuraikan dalam tabel berikut:

Tabel 4.9.

Program Pendukung Prioritas Nasional Tahun 2023

No	Prioritas Nasional	Program Dalam RKPD dan APBD tahun 2023	Anggaran Belanja Dalam Rancangan APBD	Perangkat Daerah Pengampu
1	2	3	4	5
1	Memperkuat Ketahanan Ekonomi Untuk Pertumbuhan Yang Berkualitas dan Berkeadilan		142.508.916.884	
		1.03.07 Program Pengembangan Permukiman	26.279.931.108	Dinas Perkim
		1.03.08 Program Penataan Bangunan Gedung	290.840.000	Dinas PUPR
		1.03.09 Program Penataan Bangunan Dan Lingkungannya	17.358.956.833	Dinas PUPR
		1.03.10 Program Penyelenggaraan Jalan	27.946.293.300	Dinas PUPR
		1.03.11 Program Pengembangan Jasa Konstruksi	245.693.600	Dinas PUPR
		2.07.02 Program Perencanaan Tenaga Kerja	21.249.000	Dinas Tenaga Kerja
		2.07.03 Program Pelatihan Kerja Dan Produktivitas Tenaga Kerja	498.316.100	Dinas Tenaga Kerja
		2.07.04 Program Penempatan Tenaga Kerja	111.165.900	Dinas Tenaga Kerja
		2.07.05 Program Hubungan Industrial	97.647.900	Dinas Tenaga Kerja
		2.09.03 Program Peningkatan Diversifikasi Dan Ketahanan Pangan Masyarakat	663.743.000	Dinas Ketahanan Pangan
		2.09.04 Program		Dinas

No	Prioritas Nasional	Program Dalam RKPD dan APBD tahun 2023	Anggaran Belanja Dalam Rancangan APBD	Perangkat Daerah Pengampu
1	2	3	4	5
		Penanganan Kerawanan Pangan	75.987.200	Ketahanan Pangan
		2.09.05 Program Pengawasan Keamanan Pangan	93.547.600	Dinas Ketahanan Pangan
		2.15.02 Program Penyelenggaraan Lalu Lintas Dan Angkutan Jalan (Llaj)	8.888.166.786	Dishub
		2.15.03 Program Pengelolaan Pelayaran	53.505.000	Dishub
		2.16.02 Program Pengelolaan Informasi Dan Komunikasi Publik	2.108.207.000	Dinas Kominfo
		2.16.03 Program Pengelolaan Aplikasi Informatika	1.332.699.000	Dinas Kominfo
		2.20.02 Program Penyelenggaraan Statistik Sektoral	248.290.000	Dinas Kominfo
		2.21.02 Program Penyelenggaraan Persandian Untuk Pengamanan Informasi	152.203.200	Dinas Kominfo
		2.17.03 Program Pengawasan Dan Pemeriksaan Koperasi	33.025.000	Dinas Koperindag
		2.17.05 Program Pendidikan Dan Latihan Perkoperasian	211.663.800	Dinas Koperindag
		2.17.06 Program Pemberdayaan Dan Perlindungan Koperasi	33.915.000	Dinas Koperindag
		2.17.07 Program Pemberdayaan UMKM	414.225.200	Dinas Koperindag
		2.17.08 Program Pengembangan UMKM	275.108.300	Dinas Koperindag
		3.30.03 Program		Dinas

No	Prioritas Nasional	Program Dalam RKPD dan APBD tahun 2023	Anggaran Belanja Dalam Rancangan APBD	Perangkat Daerah Pengampu
1	2	3	4	5
		Peningkatan Sarana Distribusi Perdagangan	90.650.000	Koperindag
		3.30.04 Program Stabilisasi Harga Barang Kebutuhan Pokok Dan Barang Penting	390.537.584	Dinas Koperindag
		3.30.06 Program Standardisasi Dan Perlindungan Konsumen	210.748.000	Dinas Koperindag
		3.31.02 Program Perencanaan Dan Pembangunan Industri	1.467.765.250	Dinas Koperindag
		3.31.04 Program Pengelolaan Sistem Informasi Industri Nasional	98.080.000	Dinas Koperindag
		3.25.03 Program Pengelolaan Perikanan Tangkap	268.607.600	Dinas Kelautan dan Perikanan
		3.25.04 Program Pengelolaan Perikanan Budidaya	528.797.100	Dinas Kelautan dan Perikanan
		3.25.06 Program Pengolahan Dan Pemasaran Hasil Perikanan	698.074.800	Dinas Kelautan dan Perikanan
		3.26.02 Program Peningkatan Daya Tarik Destinasi Pariwisata	11.889.086.479	Dinas Pariwisata dan Kebudayaan
		3.26.03 Program Pemasaran Pariwisata	1.292.787.900	Dinas Pariwisata dan Kebudayaan
		3.26.05 Program Pengembangan Sumber Daya Pariwisata Dan Ekonomi Kreatif	367.588.400	Dinas Pariwisata dan Kebudayaan
		3.27.02 Program Penyediaan Dan Pengembangan	3.070.713.875	Dinas Pertanian

No	Prioritas Nasional	Program Dalam RKPD dan APBD tahun 2023	Anggaran Belanja Dalam Rancangan APBD	Perangkat Daerah Pengampu
1	2	3	4	5
		Sarana Pertanian		
		3.27.03 Program Penyediaan Dan Pengembangan Prasarana Pertanian	56.752.800	Dinas Pertanian
		3.27.04 Program Pengendalian Kesehatan Hewan Dan Kesehatan Masyarakat Veteriner	254.958.524	Dinas Pertanian
		3.27.05 Program Pengendalian Dan Penanggulangan Bencana Pertanian	218.100.500	Dinas Pertanian
		3.27.06 Program Perizinan Usaha Pertanian	48.236.000	Dinas Pertanian
		3.27.07 Program Penyuluhan Pertanian	218.044.245	Dinas Pertanian
		4.01.02 Program Pemerintahan Dan Kesejahteraan Rakyat	31.070.649.700	Sekretariat Daerah
		4.01.03 Program Perekonomian Dan Pembangunan	2.304.097.700	Sekretariat Daerah
		5.01.03 Program Koordinasi Dan Sinkronisasi Perencanaan Pembangunan Daerah	530.260.600	Bappeda
2	Mengembangkan Wilayah Untuk Mengurangi Kesenjangan dan Menjamin Pemerataan		101.041.873.716	
		1.03.07 Program Pengembangan Permukiman	26.279.931.108	Dinas Perkim
		1.03.08 Program Penataan Bangunan Gedung	290.840.000	Dinas PUPR
		1.03.09 Program		Dinas PUPR

No	Prioritas Nasional	Program Dalam RKPD dan APBD tahun 2023	Anggaran Belanja Dalam Rancangan APBD	Perangkat Daerah Pengampu
1	2	3	4	5
		Penataan Bangunan Dan Lingkungannya	17.358.956.833	
		1.03.10 Program Penyelenggaraan Jalan	27.946.293.300	Dinas PUPR
		1.03.11 Program Pengembangan Jasa Konstruksi	1.639.181.300	Dinas PUPR
		1.03.12 Program Penyelenggaraan Penataan Ruang	658.256.355	Dinas PUPR
		1.04.02 Program Pengembangan Perumahan	1.527.505.200	Dinas Perkim
		1.04.03 Program Kawasan Permukiman	1.149.967.820	Dinas Perkim
		2.10.05 Program Penyelesaian Ganti Kerugian Dan Santunan Tanah Untuk Pembangunan	1.953.019.202	Dinas Perkim
		2.10.08 Program Pengelolaan Tanah Kosong	526.257.400	Dinas Perkim
		5.01.03 Program Koordinasi Dan Sinkronisasi Perencanaan Pembangunan Daerah	611.193.200	Bappeda
		7.01.03 Program Pemberdayaan Masyarakat Desa Dan Kelurahan	3.430.418.500	Kecamatan
		7.01.03 Program Pemberdayaan Masyarakat Desa Dan Kelurahan	3.875.072.160	Kecamatan
		7.01.03 Program Pemberdayaan Masyarakat Desa Dan Kelurahan	3.724.288.384	Kecamatan
		7.01.03 Program Pemberdayaan Masyarakat Desa	4.528.968.295	Kecamatan

No	Prioritas Nasional	Program Dalam RKPD dan APBD tahun 2023	Anggaran Belanja Dalam Rancangan APBD	Perangkat Daerah Pengampu
1	2	3	4	5
		Dan Kelurahan		
		7.01.03 Program Pemberdayaan Masyarakat Desa Dan Kelurahan	5.541.724.659	Kecamatan
3	Meningkatkan Sumber Daya Manusia Berkualitas dan Berdaya Saing		57.686.763.850	
		1.01.02 Program Pengelolaan Pendidikan	47.889.057.750	Dinas Dikpora
		1.01.03 Program Pengembangan Kurikulum	200.000.000	Dinas Dikpora
		2.07.02 Program Perencanaan Tenaga Kerja	21.249.000	Dinas Tenaga Kerja
		2.07.03 Program Pelatihan Kerja Dan Produktivitas Tenaga Kerja	498.316.100	Dinas Tenaga Kerja
		2.07.04 Program Penempatan Tenaga Kerja	111.165.900	Dinas Tenaga Kerja
		2.08.02 Program Pengarusutamaan Gender Dan Pemberdayaan Perempuan	4.740.279.000	Dinas Pemberdayaan Perempuan dan Perlindungan Anak
		2.17.05 Program Pendidikan Dan Latihan Perkoperasian	211.663.800	Dinas Koperindag
		2.23.02 Program Pembinaan Perpustakaan	529.086.800	Dinas Perpustakaan dan Arsip
		5.03.02 Program Kepegawaian Daerah	1.063.952.600	BKPSDM
		5.04.02 Program Pengembangan Sumber Daya Manusia	1.197.062.900	BKPSDM
		5.05.02 Program Penelitian Dan	1.224.930.000	Bappeda

No	Prioritas Nasional	Program Dalam RKPD dan APBD tahun 2023	Anggaran Belanja Dalam Rancangan APBD	Perangkat Daerah Pengampu
1	2	3	4	5
		Pengembangan Daerah		
4	Revolusi Mental dan Pembangunan Kebudayaan		51.260.226.000	
		2.22.02 Program Pengembangan Kebudayaan	581.758.000	Dinas Pariwisata dan Kebudayaan
		2.22.05 Program Pelestarian Dan Pengelolaan Cagar Budaya	248.620.800	Dinas Pariwisata dan Kebudayaan
		4.01.02 Program Pemerintahan Dan Kesejahteraan Rakyat	31.070.649.700	Setda
		4.02.02 Program Dukungan Pelaksanaan Tugas Dan Fungsi DPRD	15.308.460.000	Setwan
		5.03.02 Program Kepegawaian Daerah	1.063.952.600	BKPSDM
		5.04.02 Program Pengembangan Sumber Daya Manusia	1.197.062.900	BKPSDM
		6.01.02 Program Penyelenggaraan Pengawasan	918.888.900	Inspektorat
		6.01.03 Program Perumusan Kebijakan, Pendampingan Dan Asistensi	181.386.300	Inspektorat
		8.01.02 Program Penguatan Ideologi Pancasila Dan Karakter Kebangsaan	689.446.800	Badan Kesbangpol
5	Memperkuat Infrastruktur Untuk Mendukung Pengembangan Ekonomi dan Pelayanan Dasar		84.117.317.419	
		1.03.02 Program		Dinas PUPR

No	Prioritas Nasional	Program Dalam RKPD dan APBD tahun 2023	Anggaran Belanja Dalam Rancangan APBD	Perangkat Daerah Pengampu
1	2	3	4	5
		Pengelolaan Sumber Daya Air (SDA)	3.896.598.282	
		1.03.03 Program Pengelolaan Dan Pengembangan Sistem Penyediaan Air Minum	8.825.039.855	Dinas PUPR
		1.03.05 Program Pengelolaan Dan Pengembangan Sistem Air Limbah	7.410.521.940	Dinas PUPR
		1.03.06 Program Pengelolaan Dan Pengembangan Sistem Drainase	8.543.445.468	Dinas PUPR
		1.03.07 Program Pengembangan Permukiman	26.279.931.108	Dinas Perkim
		1.03.08 Program Penataan Bangunan Gedung	290.840.000	Dinas PUPR
		1.03.09 Program Penataan Bangunan Dan Lingkungannya	17.358.956.833	Dinas PUPR
		1.03.10 Program Penyelenggaraan Jalan	27.946.293.300	Dinas PUPR
		1.03.11 Program Pengembangan Jasa Konstruksi	245.693.600	Dinas PUPR
		1.03.12 Program Penyelenggaraan Penataan Ruang	658.256.355	Dinas PUPR
		2.15.02 Program Penyelenggaraan Lalu Lintas Dan Angkutan Jalan (Llaj)	8.888.166.786	Dishub
		2.15.03 Program Pengelolaan Pelayaran	53.505.000	Dishub
6	Membangun Lingkungan Hidup, Meningkatkan Ketahanan Bencana dan Perubahan Iklim		19.942.369.910	
		1.04.02 Program		Dinas Perkim

No	Prioritas Nasional	Program Dalam RKPD dan APBD tahun 2023	Anggaran Belanja Dalam Rancangan APBD	Perangkat Daerah Pengampu
1	2	3	4	5
		Pengembangan Perumahan	1.247.106.300	
		1.05.03 Program Penanggulangan Bencana	1.780.635.100	BPBD
		1.06.06 Program Penanganan Bencana	139.882.500	Dinas Sosial
		2.11.02 Program Perencanaan Lingkungan Hidup	393.544.000	DLH
		2.11.03 Program Pengendalian Pencemaran Dan/Atau Kerusakan Lingkungan Hidup	403.063.645	DLH
		2.11.04 Program Pengelolaan Keanekaragaman Hayati (Kehati)	3.980.840.660	DLH
		2.11.06 Program Pembinaan Dan Pengawasan Terhadap Izin Lingkungan Dan Izin Perlindungan Dan Pengelolaan Lingkungan Hidup (PPLH)	111.270.500	DLH
		2.11.08 Program Peningkatan Pendidikan, Pelatihan Dan Penyuluhan Lingkungan Hidup Untuk Masyarakat	80.135.000	DLH
		2.11.09 Program Penghargaan Lingkungan Hidup Untuk Masyarakat	53.108.000	DLH
		2.11.10 Program Penanganan Pengaduan Lingkungan Hidup	35.126.000	DLH
		2.11.11 Program Pengelolaan	11.499.557.705	DLH

No	Prioritas Nasional	Program Dalam RKPD dan APBD tahun 2023	Anggaran Belanja Dalam Rancangan APBD	Perangkat Daerah Pengampu
1	2	3	4	5
		Persampahan		
		3.27.05 Program Pengendalian Dan Penanggulangan Bencana Pertanian	218.100.500	Dinas Pertanian
7	Memperkuat Stabilitas Polhukhankam dan Transformasi Pelayanan Publik		7.809.694.390	
		2.18.03 Program Promosi Penanaman Modal	35.023.200	DPMPTSP
		2.18.04 Program Pelayanan Penanaman Modal	160.183.500	DPMPTSP
		2.18.05 Program Pengendalian Pelaksanaan Penanaman Modal	459.100.000	DPMPTSP
		2.18.06 Program Pengelolaan Data Dan Sistem Informasi Penanaman Modal	41.841.400	DPMPTSP
		4.01.02 Program Pemerintahan Dan Kesejahteraan Rakyat	2.322.669.190	Setda
		8.01.02 Program Penguatan Ideologi Pancasila Dan Karakter Kebangsaan	689.446.800	Badan Kesbangpol
		8.01.03 Program Peningkatan Peran Partai Politik Dan Lembaga Pendidikan Melalui Pendidikan Politik Dan Pengembangan Etika Serta Budaya Politik	1.404.236.300	Badan Kesbangpol
		8.01.04 Program Pemberdayaan Dan Pengawasan Organisasi Kemasyarakatan	181.184.600	Badan Kesbangpol

No	Prioritas Nasional	Program Dalam RKPD dan APBD tahun 2023	Anggaran Belanja Dalam Rancangan APBD	Perangkat Daerah Pengampu
1	2	3	4	5
		8.01.05 Program Pembinaan Dan Pengembangan Ketahanan Ekonomi, Sosial, Dan Budaya	121.937.200	Badan Kesbangpol
		8.01.06 Program Peningkatan Kewaspadaan Nasional Dan Peningkatan Kualitas Dan Fasilitas Penanganan Konflik Sosial	2.394.072.200	Badan Kesbangpol

Sumber: Data Diolah

BAB V

RENCANA KERJA DAN PENDANAAN DAERAH

Rencana Kerja Pemerintah Daerah (RKPD) Tahun 2023 merupakan dokumen perencanaan pembangunan tahun 2023 sebagai acuan bagi Perangkat Daerah dan masyarakat termasuk dunia usaha yang berisi program dan kegiatan serta pagu indikatif. Bagi satuan kerja pelaksana program, RKPD Tahun 2023 yang ditindaklanjuti dengan menyusun kebijakan publik baik dalam kerangka deregulasi maupun kerangka anggaran dalam APBD Tahun 2023 yang dalam pelaksanaannya dengan memaksimalkan sumber daya yang ada terutama sumber daya anggaran. Mengingat keterbatasan sumber daya anggaran pelaksanaan program pembangunan yang ditetapkan dalam RKPD Tahun 2023 dan Kebijakan Umum APBD, Prioritas dan Plafon Anggaran Sementara APBD Tahun Anggaran 2023 benar-benar dapat dirasakan langsung manfaatnya oleh masyarakat luas.

Pelaksanaan kegiatan RKPD Tahun 2023 harus dilakukan secara efektif dan efisien. Untuk itu diperlukan upaya keterpaduan dan sinergitas antar satuan kerja, satuan kerja dengan kabupaten/kota maupun satuan kerja dengan masyarakat pada umumnya. Untuk mencapai keterpaduan dan sinkronisasi kegiatan yang telah diprogramkan dilakukan dengan memanfaatkan forum perencanaan, rapat koordinasi maupun penjangkaran aspirasi masyarakat sehingga tercapai sinergi dalam pelaksanaannya dengan tetap menerapkan prinsip-prinsip *safe guarding* yaitu transparansi, akuntabilitas dan partisipasi serta monitoring dan evaluasi.

Penerapan prinsip *safe guarding* akan berhasil bila didukung oleh peran serta masyarakat luas dalam perancangan dan perumusan kebijakan yang dituangkan dalam bentuk regulasi. Masyarakat luas juga dapat berperan serta untuk mengawasi pelaksanaan kebijakan dan kegiatan dalam program-program pembangunan sehingga keterlibatan masyarakat merupakan faktor penting bagi terwujudnya pembangunan yang berkesinambungan. Untuk menjaga efektifitas pelaksanaan program, maka monitoring dan evaluasi harus menjadi kegiatan yang tak terpisahkan dari keseluruhan proses pembangunan dan dilaksanakan pada setiap tahapan,

agar diperoleh hasil yang maksimal, serta sebagai umpan balik bagi perencanaan pembangunan tahap berikutnya.

Adapun rencana kerja dan pendanaan Pemerintah Kota Bima Tahun 2023 secara rinci dapat dilihat pada lampiran.

BAB VI

KINERJA PENYELENGGARAAN PEMERINTAHAN

DAERAH

Penetapan indikator kinerja penyelenggaraan pemerintah daerah bertujuan untuk memberi panduan dalam pencapaian kinerja tahunan yang ditetapkan menjadi Indikator Kinerja Utama (IKU) maupun Indikator Kinerja Kunci (IKK) pada akhir tahun perencanaan. Berdasarkan Rencana Pembangunan Jangka Menengah Daerah (RPJMD) Kota Bima tahun 2018 – 2023 telah ditetapkan sebanyak 21 Indikator Kinerja Utama (IKU) yang menjadi acuan dalam menetapkan target capaian kinerja dalam penyusunan Rencana Kerja Pembangunan Daerah (RKPD) Kota Bima 2023. Adapun yang menjadi target kinerja utama pada tahun 2023 adalah sebagai berikut:

Tabel 6.1

Penetapan Indikator Kinerja Utama Kota Bima Tahun 2023

No	Indikator Sasaran	Satuan	Target Tahun 2023
1	2	3	4
1	Angka Harapan Hidup	Tahun	70,35
2	Angka Partisipasi Wajib Belajar Pendidikan Dasar	Persen	100
3	Persentase peningkatan mutu pendidikan	Persen	33,17
4	Pengeluaran Per Kapita	Rp.000/ bulan	1.700
5	Indeks Ketahanan Pangan	Angka	63,94
6	Pertumbuhan PDRB	Persen (%)	3,9
7	Angka Kemiskinan	Persen (%)	8,75
8	Tingkat Pengangguran Terbuka	Persen (%)	3,55
9	Nilai SAKIP	Huruf dan Angka	BB (70,01)
10	Skor LPPD	Angka	Sangat Tinggi (3,2300)
11	Opini BPK	Huruf	WTP
12	Kontribusi PAD terhadap Pendapatan	Persen (%)	6,02
13	Rata-rata skor IKM	Angka	88
14	Persentase Kesesuaian Tata Ruang	Persen (%)	98,9
15	Indeks kualitas lingkungan hidup	Angka	74,13
16	Persentase peningkatan infrastruktur daerah dalam kondisi baik	Persen (%)	43

17	Indeks Ketahanan Daerah	Angka	88
18	Persentase penurunan angka kriminalitas	Persen	45
19	Persentase penurunan Angka Konflik Sosial	Persen	25
20	Persentase peningkatan nilai budaya, adat dan tradisi yang dibina	Persen (%)	6,3
21	Indeks kerukunan umat beragama	Angka	88

Sumber : Perubahan RPJMD Kota Bima 2018 - 2023

Selain Indikator Kinerja Utama (IKU) untuk mengukur keberhasilan pencapaian visi dan misi kepala daerah dan wakil kepala daerah juga digunakan indikator kinerja penyelenggaraan pemerintahan daerah. Adapun indikator penyelenggaraan pemerintah daerah yang penting dianalisis meliputi 3 (tiga) aspek utama, yaitu aspek kesejahteraan masyarakat, aspek pelayanan umum dan aspek daya saing.

Tabel 6.2
Aspek dan Indikator Kinerja Menurut Bidang Urusan
Penyelenggaraan Tahun 2023

NO	BIDANG URUSAN/INDIKATOR	Target Tahun 2023
1	2	7
ASPEK KESEJAHTERAAN MASYARAKAT		
1	Fokus Kesejahteraan Dan Pemerataan Ekonomi	
1.1.	Pertumbuhan ekonomi	3,9
1.2.	Pengeluaran Per Kapita	1.700
1.3.	PMKS yang tertangani	85
1.4.	Angka pengangguran terbuka	3,55
1.5.	Angka kriminalitas yang tertangani	100%
1.6.	Indeks kerukunan umat beragama	88
2	Fokus Kesejahteraan Masyarakat	
2.1.	Pendidikan	
2.1.1.	Angka melek huruf	100%
2.1.2.	Angka rata-rata lama sekolah	11 Thn
2.1.3.	Angka Harapan lama Sekolah	15,2
2.2.	Kesehatan	
2.2.1.	Angka Harapan Hidup	70,35
2.3	Fokus Seni Budaya	
2.3.1.	Cakupan nilai budaya, adat dan tradisi yang lestari	97
ASPEK PELAYANAN UMUM		
Layanan Urusan Wajib Dasar		
Layanan Urusan Wajib Non Dasar		
1	Tenaga Kerja	
1.1	Angka sengketa pengusaha-pekerja per tahun	100,00%

1.2	Besaran kasus yang diselesaikan dengan Perjanjian Bersama (PB)	100,00%
1.3	Besaran pencari kerja yang terdaftar yang ditempatkan	96,80%
1.4	Besaran tenaga kerja yang mendapatkan pelatihan berbasis kompetensi	100,00%
1.5	Besaran tenaga kerja yang mendapatkan pelatihan berbasis masyarakat	100,00%
1.6	Besaran tenaga kerja yang mendapatkan pelatihan kewirausahaan	100,00%
2 Pemberdayaan Perempuan dan Perlindungan Anak		
2.1	Persentase partisipasi perempuan di lembaga pemerintah	55,52
2.3	Partisipasi perempuan di lembaga swasta	47,3
2.4	Rasio KDRT	0,005
2.5	Persentase jumlah tenaga kerja dibawah umur	0
2.6	Partisipasi angkatan kerja perempuan	50
2.7	Cakupan perempuan dan anak korban kekerasan yang mendapatkan penanganan pengaduan oleh petugas terlatih di dalam unit pelayanan terpadu	35
2.8	Cakupan perempuan dan anak korban kekerasan yang mendapatkan layanan kesehatan oleh tenaga kesehatan terlatih di Puskesmas mampu tatalaksana KtP/A dan PPT/PKT di Rumah Sakit	100
3 Pangan		
3.1	Ketersediaan pangan utama	27.567.498 kg
3.2	Ketersediaan energi dan protein perkapita	
	Ketersediaan energi	13.164 kkal/kap/hr
	Ketersediaan protein	800,00 gr/kap/hr
4 Pertanian		
4.1	Persentase asset tanah pemerintah yang bersertifikat	0,11%
4.2	Persentase Tanah milik pemerintah yang tidak memiliki konflik	100,00%
5 Lingkungan Hidup		
5.1	Persentase Pelayanan Persampahan	72% penanganan 20% pengurangan
5.1.1.	Persentase sampah yang tertangani	72%
5.2	Porsentase Luas RTH Publik	18.8%
6 Administrasi Kependudukan dan Pencatatan Sipil		
6.1	Rasio penduduk ber-KTP per satuan penduduk	98,44%
6.2	Rasio bayi berakte kelahiran	99,69%
6.3	Rasio pasangan berakte nikah	20,41%
6.4	Ketersediaan database kependudukan skala provinsi	Tidak ada
6.5	Penerapan KTP Nasional berbasis NIK	Sudah
6.6	Cakupan penerbitan Kartu Tanda Penduduk (KTP)	98,44%
6.7	Cakupan penerbitan akta kelahiran	99,48%

7	Pemberdayaan Masyarakat dan Desa	
7.1	Cakupan sarana prasarana kelurahan	46
8	Pengendalian Penduduk dan Keluarga Berencana	
8.1	Laju pertumbuhan penduduk (LPP)	2,05%
8.2	Total Fertility Rate (TFR)	2,25%
8.3	Persentase Perangkat Daerah (Dinas/Badan) yang berperan aktif dalam pembangunan Daerah melalui Kampung KB	80,00%
8.4	Rata-rata jumlah anak per keluarga	2,3
8.5	Ratio Akseptor KB	25,00%
8.6	Angka pemakaian kontrasepsi/CPR bagi perempuan menikah usia 15 - 49	92,00%
8.7	Angka kelahiran remaja (perempuan usia 15-19) per 1.000 perempuan usia 15-19 tahun (ASFR 15-19)	40/1000
8.8	Cakupan Pasangan Usia Subur (PUS) yang istrinya dibawah 20 tahun	20%
8.9	Rata-rata usia kawin pertama wanita	22
9	Perhubungan	
9.1	Angka kecelakaan transportasi darat	5
9.2	Persentase indeks pengendalian dan pengamanan lalu lintas	95%
9.3	Cakupan pelayanan angkutan umum yang layak	95
9.4	Persentase indeks kelaikan pengoperasian kendaraan bermotor	100%
9.5	Persentase peningkatan pelayanan angkutan	100%
10	Komunikasi dan Informatika	
10.1	Persentase pemanfaatan layanan publik berbasis TIK	100%
11	Koperasi, Usaha kecil, dan Menengah	
11.1	Persentase koperasi aktif	65%
11.2	Persentase UKM non BPR/LKM aktif	0
11.3	Persentase BPR/LKM aktif	0
11.4	Persentase Usaha Mikro dan Kecil	22,50%
12	Penanaman Modal	
12.1	Jumlah investor berskala nasional (PMDN/PMA)	815
		Rp
		143.521.
12.2	Jumlah nilai investasi berskala nasional (PMDN/PMA)	6.828
12.3	Rasio daya serap tenaga kerja	3,3841
13	Kepemudaan dan Olah Raga	
13.1	Persentase cabor yang meraih medali di tingkat propinsi dan nasional	35%
14	Statistik	
14.1	Tersedianya Data Statistik Sektoral	90%
15	Persandian	
15.1	Persentase Perangkat daerah yang telah menggunakan sandi dalam komunikasi Perangkat Daerah	29%

16	Kebudayaan	
16.1	Penyelenggaraan festival seni dan budaya	15
16.2	Benda, Situs dan Kawasan Cagar Budaya yang dilestarikan	97,09
16.3	Jumlah karya budaya yang direvitalisasi dan inventarisasi	35
17	Perpustakaan	
17.1	Jumlah pengunjung perpustakaan per tahun	13400
17.2	Koleksi buku yang tersedia di perpustakaan daerah	1.400
17.3	Rasio perpustakaan persatuan penduduk	-
18	Kearsipan	
18.1	Persentase Perangkat Daerah yang mengelola arsip secara baku	15%
18.2	Peningkatan SDM pengelola kearsipan	10%
Layanan Urusan Pilihan		
1	Pariwisata	
1.1	Kunjungan wisata	52.393 orang
1.2	Lama kunjungan Wisata	2 hari
1.3	PAD sektor pariwisata	#####
2	Pertanian	
2.1	Persentase Pertumbuhan Produksi Pertanian Tanaman Pangan	3.04%
2.2.1	Persentase Peningkatan Pendapatan Petani	80%
2.4.	Persentase Pertumbuhan Produksi Peternakan	1.05%
5	Perdagangan	
5.1	Ekspor Bersih Perdagangan	0
5.2	Cakupan bina kelompok pedagang/usaha informal	7.053
6	Perindustrian	
6.1	Cakupan bina kelompok pengrajin	1.249
7	Kelautan dan Perikanan	
8.1	Produksi perikanan	3142,80 Ton
8.1.1	Produksi Perikanan Tangkap	2267,30 Ton
8.1.2	Produksi Perikanan Budidaya	875,5 Ton
8.2	Konsumsi ikan	47,80 Kg/kapita/thn
Penunjang Urusan		
1	Perencanaan Pembangunan	
1.1	Persentase program Renja SKPD bidang pemerintahan dan sosial yang selaras dengan RKPd	100%
1.2	Tersedianya Dokumen Perencanaan: RPJMD yang telah ditetapkan dengan PERDA/PERKADA	ADA
1.3	Tersedianya Dokumen Perencanaan : RKPd yang telah ditetapkan dengan PERKADA	ADA
1.4	Persentase Program RKPd yang Selaras dengan RPJMD	100%
2	Keuangan	

2.1	Opini BPK terhadap laporan keuangan	WTP
3 Kepegawaian serta pendidikan dan pelatihan		
3.2	Persentase ASN yang mengikuti pendidikan dan pelatihan formal	80%
3.3	Persentase Pejabat ASN yang telah mengikuti pendidikan dan pelatihan struktural	
	Pim TK. II	3%
	Pim TK. III	13%
	Pim TK. IV	25%
4 Penelitian dan pengembangan		
4.2	Persentase pemanfaatan hasil kelitbangan.	50%
ASPEK DAYA SAING		
Fokus Kemampuan Ekonomi Daerah		
	Kontribusi PAD terhadap Pendapatan	9,06%
Fokus Fasilitas Wilayah/Infrastruktur		
Perhubungan		
9.1	Cakupan ketersediaan sarana dan prasarana perhubungan	100%
9.2	Persentase Pengelolaan pelayanan jasa terminal	100%
Penataan Ruang		
3.2.3	Persentase ketersediaan dokumen rencana tata ruang sesuai ketentuan	100%
3.2.4	Persentase Jumlah Standar Acuan Pemanfaatan ruang sesuai peruntukan	20%
3.2.5	Persentase kelayakan bangunan yang dapat diberikan rekomendasi IMB dan SLF	6,13%
4 Fokus Iklim Berinvestasi		
4.1.	Rata-rata atas lama pelayanan perijinan	1-2 hari
5. Fokus Sumber Daya Manusia		
5.1.	Angka pengangguran terbuka	3,55

Sumber: Perubahan RPJMD Kota Bima Tahun 2018-2023

BAB VII

P E N U T U P

Rencana Kerja Pemerintah Daerah (RKPD) Kota Bima tahun 2023 sebagai suatu dokumen perencanaan tahunan disusun dalam rangka memberikan gambaran tentang arah kebijakan, prioritas dan sasaran pembangunan daerah yang akan dilaksanakan tahun 2023. Sebagai suatu dokumen perencanaan yang bersifat tahunan maka RKPD adalah kolaborasi dari dokumen-dokumen perencanaan yang bersifat jangka panjang (RPJPD), jangka menengah (RPJMD).

Mekanisme penyusunan RKPD Kota Bima tahun 2023 dimulai dengan dilaksanakannya Musrenbang mulai dari tingkat RT/RW, kelurahan, kecamatan maupun tingkat kota. Proses Musrenbang tersebut sebagai bagian proses demokratisasi mekanisme perencanaan daerah memberikan ruang yang sebesar-besarnya kepada masyarakat untuk berpartisipasi dengan mengajukan usulan, saran maupun rekomendasi pelaksanaan pembangunan. Dengan demikian maka dokumen RKPD tahun 2023 secara substansi adalah dokumen yang memaduserasikan antara kebutuhan aktual masyarakat dengan program/kegiatan Perangkat Daerah sebagai implementasi visi dan misi Pemerintah Kota Bima.

Melalui proses seperti itu diharapkan substansi RKPD Kota Bima tahun 2023 ini nantinya akan mampu menjawab berbagai tantangan pembangunan daerah baik yang dipicu oleh perkembangan eksternal seperti krisis ekonomi global beserta dampak-dampak yang di timbulkannya maupun perkembangan internal yang didorong oleh terjadinya pergeseran orientasi, motivasi dan kepentingan internal dalam proses penyelenggaraan pemerintahan dan pembangunan daerah, terutama akibat dinamika politik dan strategi pembangunan di tingkat Nasional dan Daerah.

Demikian dokumen perencanaan pembangunan yang bersifat tahunan ini disusun agar dapat dijadikan acuan bagi penyusunan dan pelaksanaan dokumen-dokumen lain yang bersifat lebih operasional sehingga terjadi sinkronisasi antar dokumen perencanaan

program/kegiatan dan dokumen anggaran sehingga bisa terwujud antara dokumentasi-dokumentasi yang ada. Dokumen RKPD Tahun 2023 ini akan lebih bermakna apabila adanya dukungan dari seluruh pemangku kepentingan untuk senantiasa menjadikan dokumen ini sebagai pedoman dalam pelaksanaan pembangunan di Kota Bima. Segala masukan, evaluasi maupun rekomendasi dari semua pihak masih sangat dibutuhkan untuk menyempurnakan dokumen Rencana Kerja Pemerintah Daerah (RKPD) Kota Bima di masa-masa mendatang.



WALIKOTA BIMA
MUHAMMAD LUTFI

1	01	01	2.02	01	Penyediaan Gaji dan Tunjangan ASN	Jumlah Orang yang Menerima Gaji dan Tunjangan ASN	2700 Orang/	2700 Orang/	2700 Orang/	2700 Orang/	138,541,238,438	Semua Kab/Kota, Semua Kecamatan, Semua Kelurahan	Dana Transfer Umum-Dana Alokasi Umum	Meningkatkan Sumber Daya Manusia Yang Berkualitas Dan Berdaya Saing	Tata kelola pemerintahan dan pemantapan pelayanan publik	Dinas Dikbud Kota Bima	2700 Orang/	bula1n45,000,000,000	Dinas Pendidikan, Pemuda dan Olahraga	
1	01	01	2.02	03	Pelaksanaan Penatausahaan dan Pengujian/Verifikasi Keuangan SKPD	Jumlah Dokumen Penatausahaan dan Pengujian/Verifikasi Keuangan SKPD	36 Dokumen	36 Dokumen	36 Dokumen	36 Dokumen	153.960.000	Semua Kab/Kota, Semua Kecamatan, Semua Kelurahan	Dana Transfer Umum-Dana Alokasi Umum	Meningkatkan Sumber Daya Manusia Yang Berkualitas Dan Berdaya Saing	Tata kelola pemerintahan dan pemantapan pelayanan publik	Dinas Dikbud Kota Bima	36 Dokumen	191.302.500	Dinas Pendidikan, Pemuda dan Olahraga	
1	01	01	2.02	04	Koordinasi dan Pelaksanaan Akuntansi SKPD	Jumlah Dokumen Koordinasi dan Pelaksanaan Akuntansi SKPD	12 Dokumen	12 Dokumen	12 Dokumen	12 Dokumen	11.348.000	Semua Kab/Kota, Semua Kecamatan, Semua Kelurahan	Dana Transfer Umum-Dana Alokasi Umum	Meningkatkan Sumber Daya Manusia Yang Berkualitas Dan Berdaya Saing	Tata kelola pemerintahan dan pemantapan pelayanan publik	Dinas Dikbud Kota Bima	12 Dokumen	14.411.100	Dinas Pendidikan, Pemuda dan Olahraga	
1	01	01	2.02	05	Koordinasi dan Penyusunan Laporan Keuangan Akhir Tahun SKPD	Jumlah Laporan Keuangan Akhir Tahun SKPD dan Laporan Hasil Koordinasi Penyusunan Laporan Keuangan Akhir Tahun SKPD	5 Laporan	1 Laporan	1 Laporan	1 Laporan	10.076.000	Semua Kab/Kota, Semua Kecamatan, Semua Kelurahan	Dana Transfer Umum-Dana Alokasi Umum	Meningkatkan Sumber Daya Manusia Yang Berkualitas Dan Berdaya Saing	Tata kelola pemerintahan dan pemantapan pelayanan publik	Dinas Dikbud Kota Bima	1 Laporan	15.784.000	Dinas Pendidikan, Pemuda dan Olahraga	
1	01	01	2.02	06	Pengelolaan dan Penyiapan Bahan Tanggapan Pemeriksaan	Jumlah Dokumen Bahan Tanggapan Pemeriksaan dan Tindak Lanjut Pemeriksaan	20 Dokumen	4 Dokumen	4 Dokumen	4 Dokumen	10.094.000	Semua Kab/Kota, Semua Kecamatan, Semua Kelurahan	Dana Transfer Umum-Dana Alokasi Umum	Meningkatkan Sumber Daya Manusia Yang Berkualitas Dan Berdaya Saing	Tata kelola pemerintahan dan pemantapan pelayanan publik	Dinas Dikbud Kota Bima	4 Dokumen	12.150.000	Dinas Pendidikan, Pemuda dan Olahraga	
1	01	01	2.02	07	Koordinasi dan Penyusunan Laporan Keuangan Bulanan/ Triwulanan/ Semesteran SKPD	Jumlah Laporan Keuang Bulanan/ Triwulanan/ Semesteran SKPD dan L Koordinasi Penyusunan Keuangan Bulanan/Triwulanan/Seme SKPD	12 Laporan	12 Laporan	12 Laporan	12 Laporan	32.975.000	Semua Kab/Kota, Semua Kecamatan, Semua Kelurahan	Dana Transfer Umum-Dana Alokasi Umum	Meningkatkan Sumber Daya Manusia Yang Berkualitas Dan Berdaya Saing	Tata kelola pemerintahan dan pemantapan pelayanan publik	Dinas Dikbud Kota Bima	12 Laporan	14.066.000	Dinas Pendidikan, Pemuda dan Olahraga	
1	01	01	2.02	08	Penyusunan Pelaporan dan Analisis Prognosis Realisasi Anggaran	Jumlah Dokumen Pelaporan dan Analisis Prognosis Realisasi Anggaran	1 Dokumen	1 Dokumen	1 Dokumen	1 Dokumen	4.465.000	Semua Kab/Kota, Semua Kecamatan, Semua Kelurahan	Dana Transfer Umum-Dana Alokasi Umum	Meningkatkan Sumber Daya Manusia Yang Berkualitas Dan Berdaya Saing	Tata kelola pemerintahan dan pemantapan pelayanan publik	Dinas Dikbud Kota Bima	1 Dokumen	9.450.000	Dinas Pendidikan, Pemuda dan Olahraga	
1	01	01	2.03		Administrasi Barang Milik Daerah pada Perangkat Daerah	Cakupan Administrasi Barang Milik Daerah yang terselesaikan	100 Persen	100 Persen	100 Persen	100 Persen	2.460.000							100 Porsen	17.070.000	Dinas Pendidikan, Pemuda dan Olahraga
1	01	01	2.03	05	Rekonsiliasi dan Penyusunan Laporan Barang Milik Daerah pada SKPD	Jumlah Laporan Rekonsiliasi dan Penyusunan Laporan Barang Milik Daerah pada SKPD	12 Laporan	12 Laporan	12 Laporan	12 Laporan	2.460.000	Semua Kab/Kota, Semua Kecamatan, Semua Kelurahan	Dana Transfer Umum-Dana Alokasi Umum	Meningkatkan Sumber Daya Manusia Yang Berkualitas Dan Berdaya Saing	Tata kelola pemerintahan dan pemantapan pelayanan publik	Dinas Dikbud Kota Bima	12 Laporan	5.870.000	Dinas Pendidikan, Pemuda dan Olahraga	
1	01	01	2.05		Administrasi Kepegawaian Perangkat Daerah	Jumlah Administrasi Kepegawaian Yang diselesaikan	5 Tahun	1 Tahun	1 Tahun	1 Tahun	4.432.642.300	Semua Kab/Kota, Semua Kecamatan, Semua Kelurahan	Dana Transfer Umum-Dana Alokasi Umum	Meningkatkan Sumber Daya Manusia Yang Berkualitas Dan Berdaya Saing	Tata kelola pemerintahan dan pemantapan pelayanan publik	Dinas Dikbud Kota Bima	1 Tahun	5.275.300.000	Dinas Pendidikan, Pemuda dan Olahraga	
1	01	01	2.05	03	Pendataan dan Pengolahan Administrasi Kepegawaian	Jumlah Dokumen Pendataan dan Pengolahan Administrasi Kepegawaian	60 Dokumen	12 Dokumen	12 Dokumen	12 Dokumen	4.316.450.000	Semua Kab/Kota, Semua Kecamatan, Semua Kelurahan	Dana Transfer Umum-Dana Alokasi Umum	Meningkatkan Sumber Daya Manusia Yang Berkualitas Dan Berdaya Saing	Tata kelola pemerintahan dan pemantapan pelayanan publik	Dinas Dikbud Kota Bima	12 Dokumen	5.087.926.000	Dinas Pendidikan, Pemuda dan Olahraga	

1	01	01	2,05	04	Koordinasi dan Pelaksanaan Sistem Informasi Kepegawaian	Jumlah Dokumen Hasil Koordinasi dan Pelaksanaan Sistem Informasi Kepegawaian	60 Dokumen	12 Dokumen	12 Dokumen	12 Dokumen	55.080.000	Semua Kab/Kota, Semua Kecamatan, Semua Kelurahan	Dana Transfer Umum-Dana Alokasi Umum	Meningkatkan Sumber Daya Manusia Yang Berkualitas Dan Berdaya Saing	Tata kelola pemerintahan dan pemantapan pelayanan publik	Dinas Dikbud Kota Bima	12 Dokumen	65.080.000	Dinas Pendidikan, Pemuda dan Olahraga
1	01	01	2,05	05	Monitoring, Evaluasi, dan Penilaian Kinerja Pegawai	Jumlah Dokumen Monitoring, Evaluasi, dan Penilaian Kinerja Pegawai	20 Dokumen	4 Dokumen	4 Dokumen	4 Dokumen	34.400.000	Semua Kab/Kota, Semua Kecamatan, Semua Kelurahan	PENDAPATAN ASLI DAERAH (PAD)	Meningkatkan Sumber Daya Manusia Yang Berkualitas Dan Berdaya Saing	Tata kelola pemerintahan dan pemantapan pelayanan publik	Dinas Dikbud Kota Bima	4 Dokumen	36.680.000	Dinas Pendidikan, Pemuda dan Olahraga
1	01	01	2,05	09	Pendidikan dan Pelatihan Pegawai Berdasarkan Tugas dan Fungsi	Jumlah Pegawai Berdasarkan Tugas dan Fungsi yang Mengikuti Pendidikan dan Pelatihan	120 Orang	120 Orang	120 Orang	120 Orang	26.712.300	Semua Kab/Kota, Semua Kecamatan, Semua Kelurahan	Dana Transfer Umum-Dana Alokasi Umum	Meningkatkan Sumber Daya Manusia Yang Berkualitas Dan Berdaya Saing	Tata kelola pemerintahan dan pemantapan pelayanan publik	Dinas Dikbud Kota Bima	120 Orang	23.114.000	Dinas Pendidikan, Pemuda dan Olahraga
1	01	01	2,06		Administrasi Umum Perangkat Daerah	Cakupan Administrasi Umum yang terlaksana	100 Persen	100 Persen	100 Persen	100 Persen	1.070.250.891						100 Porsen	894.049.300	
1	01	01	2,06	02	Penyediaan Peralatan dan Perlengkapan Kantor	Jumlah Paket Peralatan dan Perlengkapan Kantor yang Disediakan	1 Paket	1 Paket	1 Paket	1 Paket	61.069.091	Semua Kab/Kota, Semua Kecamatan, Semua Kelurahan	Dana Transfer Umum-Dana Alokasi Umum	Meningkatkan Sumber Daya Manusia Yang Berkualitas Dan Berdaya Saing	Tata kelola pemerintahan dan pemantapan pelayanan publik	Dinas Dikbud Kota Bima	1 Paket	77.693.500	Dinas Pendidikan, Pemuda dan Olahraga
1	01	01	2,06	04	Penyediaan Bahan Logistik Kantor	Jumlah Paket Bahan Logistik Kantor yang Disediakan	1 Paket	1 Paket	1 Paket	1 Paket	201.722.000	Semua Kab/Kota, Semua Kecamatan, Semua Kelurahan	Dana Transfer Umum-Dana Alokasi Umum	Meningkatkan Sumber Daya Manusia Yang Berkualitas Dan Berdaya Saing	Tata kelola pemerintahan dan pemantapan pelayanan publik	Dinas Dikbud Kota Bima	1 Paket	184.564.000	Dinas Pendidikan, Pemuda dan Olahraga
1	01	01	2,06	05	Penyediaan Barang Cetak dan Penggandaan	Jumlah Paket Barang Cetak dan Penggandaan yang Disediakan	1 Paket	1 Paket	1 Paket	1 Paket	123.300.000	Semua Kab/Kota, Semua Kecamatan, Semua Kelurahan	Dana Transfer Umum-Dana Alokasi Umum	Meningkatkan Sumber Daya Manusia Yang Berkualitas Dan Berdaya Saing	Tata kelola pemerintahan dan pemantapan pelayanan publik	Dinas Dikbud Kota Bima	1 Paket	106.680.000	Dinas Pendidikan, Pemuda dan Olahraga
1	01	01	2,06	09	Penyelenggaraan Rapat Koordinasi dan Konsultasi SKPD	Jumlah Laporan Penyelenggaraan Rapat Koordinasi dan Konsultasi SKPD	36 Laporan	36 Laporan	36 Laporan	36 Laporan	525.050.000	Semua Kab/Kota, Semua Kecamatan, Semua Kelurahan	Dana Transfer Umum-Dana Alokasi Umum	Meningkatkan Sumber Daya Manusia Yang Berkualitas Dan Berdaya Saing	Tata kelola pemerintahan dan pemantapan pelayanan publik	Dinas Dikbud Kota Bima	36 Laporan	350.670.000	Dinas Pendidikan, Pemuda dan Olahraga
1	01	01	2,06	10	Penatausahaan Arsip Dinamis pada SKPD	Jumlah Dokumen Penatausahaan Arsip Dinamis pada SKPD	60 Dokumen	12 Dokumen	12 Dokumen	12 Dokumen	159.109.800	Semua Kab/Kota, Semua Kecamatan, Semua Kelurahan	Dana Transfer Umum-Dana Alokasi Umum	Meningkatkan Sumber Daya Manusia Yang Berkualitas Dan Berdaya Saing	Tata kelola pemerintahan dan pemantapan pelayanan publik	Dinas Dikbud Kota Bima	12 Dokumen	155.309.800	Dinas Pendidikan, Pemuda dan Olahraga
1	01	01	2,08		Penyediaan Jasa Penunjang Urusan Pemerintahan Daerah	Cakupan Penyediaan Jasa Penunjang Urusan Pemerintah Daerah yang terlaksana	100 Persen	100 Persen	100 Persen	100 Persen	184.517.000	Semua Kab/Kota, Semua Kecamatan, Semua Kelurahan	Dana Transfer Umum-Dana Alokasi Umum	Meningkatkan Sumber Daya Manusia Yang Berkualitas Dan Berdaya Saing	Tata kelola pemerintahan dan pemantapan pelayanan publik	Dinas Dikbud Kota Bima	100 Porsen	188.872.240	Dinas Pendidikan, Pemuda dan Olahraga
1	01	01	2,08	01	Penyediaan Jasa Surat Menyurat	Jumlah Laporan Penyediaan Jasa Surat Menyurat		12 Laporan	12 Laporan	12 Laporan	48.695.000	Semua Kab/Kota, Semua Kecamatan, Semua Kelurahan	Dana Transfer Umum-Dana Alokasi Umum	Meningkatkan Sumber Daya Manusia Yang Berkualitas Dan Berdaya Saing	Tata kelola pemerintahan dan pemantapan pelayanan publik	Dinas Dikbud Kota Bima	12 Laporan	40.600.000	Dinas Pendidikan, Pemuda dan Olahraga

1	01	01	2,08	02	Penyediaan Jasa Komunikasi, Sumber Daya Air dan Listrik	Jumlah Laporan Penyediaan Jasa Komunikasi, Sumber Daya Air dan Listrik yang Disediakan		12 Laporan	12 Laporan	12 Laporan	135.822.000	Semua Kab/Kota, Semua Kecamatan, Semua Kelurahan	Dana Transfer Umum-Dana Alokasi Umum	Meningkatkan Sumber Daya Manusia Yang Berkualitas Dan Berdaya Saing	Tata kelola pemerintahan dan pemantapan pelayanan publik	Dinas Dikbud Kota Bima	12 Laporan	135.772.240	Dinas Pendidikan, Pemuda dan Olahraga
1	01	01	2,09		Pemeliharaan Barang Milik Daerah Penunjang Urusan Pemerintahan Daerah	Cakupan Pemeliharaan Barang Milik Daerah Penunjang Urusan Pemerintahan Daerah yang terlaksana	100 Persen	100 Persen	100 Persen	100 Persen	174.150.000	Semua Kab/Kota, Semua Kecamatan, Semua Kelurahan	Dana Transfer Umum-Dana Alokasi Umum	Meningkatkan Sumber Daya Manusia Yang Berkualitas Dan Berdaya Saing	Tata kelola pemerintahan dan pemantapan pelayanan publik	Dinas Dikbud Kota Bima	100 Persen	276.447.500	Dinas Pendidikan, Pemuda dan Olahraga
1	01	01	2,09	01	Penyediaan Jasa Pemeliharaan, Biaya Pemeliharaan, dan Pajak Kendaraan Perorangan Dinas atau Kendaraan Dinas Jabatan	Jumlah Kendaraan Perorangan Dinas atau Kendaraan Dinas Jabatan yang Dipelihara dan dibayarkan Pajaknya	25 Unit	25 Unit	25 Unit	25 Unit	64.150.000	Semua Kab/Kota, Semua Kecamatan, Semua Kelurahan	Dana Transfer Umum-Dana Alokasi Umum	Meningkatkan Sumber Daya Manusia Yang Berkualitas Dan Berdaya Saing	Tata kelola pemerintahan dan pemantapan pelayanan publik	Dinas Dikbud Kota Bima	25 Unit	57.935.000	Dinas Pendidikan, Pemuda dan Olahraga
1	01	01	2,09	06	Pemeliharaan Peralatan dan Mesin Lainnya	Jumlah Peralatan dan Mesin Lainnya yang Dipelihara	20 Unit	20 Unit	20 Unit	20 Unit	10.000.000	Semua Kab/Kota, Semua Kecamatan, Semua Kelurahan	Dana Transfer Umum-Dana Alokasi Umum	Meningkatkan Sumber Daya Manusia Yang Berkualitas Dan Berdaya Saing	Tata kelola pemerintahan dan pemantapan pelayanan publik	Dinas Dikbud Kota Bima	20 Unit	33.212.500	Dinas Pendidikan, Pemuda dan Olahraga
1	01	01	2,09	09	Pemeliharaan/Rehabilitasi Gedung Kantor dan Bangunan Lainnya	Jumlah Gedung Kantor dan Bangunan Lainnya yang Dipelihara /Direhabilitasi	2 Unit	2 Unit	2 Unit	2 Unit	100.000.000	Semua Kab/Kota, Semua Kecamatan, Semua Kelurahan	Dana Transfer Umum-Dana Alokasi Umum	Meningkatkan Sumber Daya Manusia Yang Berkualitas Dan Berdaya Saing	Tata kelola pemerintahan dan pemantapan pelayanan publik	Dinas Dikbud Kota Bima	2 Unit	185.300.000	Dinas Pendidikan, Pemuda dan Olahraga
1	01	02			PROGRAM PENGELOLAAN PENDIDIKAN	Persentase Angka kelulusan siswa sesuai jenjang	100 Persen	100 Persen	100 Persen	100 Persen	53.698.719.500	Semua Kab/Kota, Semua Kecamatan, Semua Kelurahan	Dana Transfer Umum-Dana Alokasi Umum Dana Transfer Khusus-Dana Alokasi Khusus Fisik	Meningkatkan Sumber Daya Manusia Yang Berkualitas Dan Berdaya Saing	Tata kelola pemerintahan dan pemantapan pelayanan publik	SD se Kota Bima	100 Persen	50.632.033.916	Dinas Pendidikan, Pemuda dan Olahraga
1	01	02	2,01		Pengelolaan Pendidikan Sekolah Dasar	Persentase kelulusan SD	100 Persen	100 Persen	100 Persen	100 Persen	29.623.938.600	Semua Kab/Kota, Semua Kecamatan, Semua Kelurahan	Dana Transfer Umum-Dana Alokasi Umum Dana Transfer Khusus-Dana Alokasi Khusus Fisik	Meningkatkan Sumber Daya Manusia Yang Berkualitas Dan Berdaya Saing	Tata kelola pemerintahan dan pemantapan pelayanan publik	SD se Kota Bima	100 Persen	29.766.098.616	Dinas Pendidikan, Pemuda dan Olahraga
1	01	02	2,01	06	Pembangunan Sarana, Prasarana dan Utilitas Sekolah	Jumlah Sarana, Prasarana dan Utilitas Sekolah yang Telah Dibangun	45 Unit	45 Unit	45 Unit	45 Unit	15.532.145.000	Semua Kab/Kota, Semua Kecamatan, Semua Kelurahan	Dana Transfer Umum-Dana Alokasi Umum Dana Transfer Khusus-Dana Alokasi Khusus Fisik	Meningkatkan Sumber Daya Manusia Yang Berkualitas Dan Berdaya Saing	Tata kelola pemerintahan dan pemantapan pelayanan publik	SD se Kota Bima	45 Unit	8.565.374.000	Dinas Pendidikan, Pemuda dan Olahraga
1	01	02	2,01	23	Penyelenggaraan Proses Belajar dan Ujian bagi Peserta Didik	Jumlah Satuan Pendidikan yang Menyelenggarakan Proses Belajar dan Ujian	5 Satuan Pendidikan	5 Satuan Pendidikan	5 Satuan Pendidikan	5 Satuan Pendidikan	35.100.000	Semua Kab/Kota, Semua Kecamatan, Semua Kelurahan	Dana Transfer Umum-Dana Alokasi Umum Dana Transfer Khusus-Dana Alokasi Khusus Fisik	Meningkatkan Sumber Daya Manusia Yang Berkualitas Dan Berdaya Saing	Tata kelola pemerintahan dan pemantapan pelayanan publik	SD se Kota Bima	5 Satuan Pendidikan	66.224.000	Dinas Pendidikan, Pemuda dan Olahraga
1	01	02	2,01	24	Penyiapan dan Tindak Lanjut Evaluasi Satuan Pendidikan Dasar	Jumlah Satuan Pendidikan Dasar yang Siap Dievaluasi dan Melaksanakan Rekomendasi	5 Satuan Pendidikan	5 Satuan Pendidikan	5 Satuan Pendidikan	5 Satuan Pendidikan	81.550.000	Semua Kab/Kota, Semua Kecamatan, Semua Kelurahan	Dana Transfer Umum-Dana Alokasi Umum	Meningkatkan Sumber Daya Manusia Yang Berkualitas Dan Berdaya Saing	Tata kelola pemerintahan dan pemantapan pelayanan publik	SD se Kota Bima	5 Satuan Pendidikan	46.432.500	Dinas Pendidikan, Pemuda dan Olahraga

1	01	02	2,01	25	Pembinaan Minat, Bakat dan Kreativitas Siswa	Jumlah Siswa yang Mengikuti Ajang Kompetisi/Lomba Akademik dan Non Akademik	5 Peserta Didik	5 Peserta Didik	5 Peserta Didik	5 Peserta Didik	56.848.000	Semua Kab/Kota, Semua Kecamatan, Semua Kelurahan	Dana Transfer Umum-Dana Alokasi Umum	Meningkatkan Sumber Daya Manusia Yang Berkualitas Dan Berdaya Saing	Tata kelola pemerintahan dan pemantapan pelayanan publik	SD se Kota Bima	5 Peserta Didik	63.832.400	Dinas Pendidikan, Pemuda dan Olahraga
1	01	02	2,01	27	Pengembangan Karir Pendidik dan Tenaga Kependidikan pada Satuan Pendidikan Sekolah Dasar	Jumlah Pendidik dan Tenaga Kependidikan yang Mendapatkan Fasilitas Kenaikan Pangkat/Colongan, Pemberian Promosi, Peningkatan Kompetensi dan Kualifikasi	50 Orang	50 Orang	50 Orang	50 Orang	328.440.400	Semua Kab/Kota, Semua Kecamatan, Semua Kelurahan	Dana Transfer Umum-Dana Alokasi Umum	Meningkatkan Sumber Daya Manusia Yang Berkualitas Dan Berdaya Saing	Tata kelola pemerintahan dan pemantapan pelayanan publik	SD se Kota Bima	50 Orang	345.918.000	Dinas Pendidikan, Pemuda dan Olahraga
1	01	02	2,01	28	Pembinaan Kelembagaan dan Manajemen Sekolah	Jumlah Sekolah Menengah Dasar yang Dilaksanakan Pembinaan Kelembagaan dan manajemen sekolah	100 Satuan Pendidikan	100 Satuan Pendidikan	100 Satuan Pendidikan	100 Satuan Pendidikan	96.555.200	Semua Kab/Kota, Semua Kecamatan, Semua Kelurahan	Dana Transfer Umum-Dana Alokasi Umum	Meningkatkan Sumber Daya Manusia Yang Berkualitas Dan Berdaya Saing	Tata kelola pemerintahan dan pemantapan pelayanan publik	SD se Kota Bima	100 Satuan Pendidikan	75.000.000	Dinas Pendidikan, Pemuda dan Olahraga
1	01	02	2,01	29	Pengelolaan Dana BOS Sekolah Dasar	Jumlah Sekolah Dasar yang Mengelola Dana BOS	75 Satuan Pendidikan	75 Satuan Pendidikan	75 Satuan Pendidikan	75 Satuan Pendidikan	13.493.300.000	Semua Kab/Kota, Semua Kecamatan, Semua Kelurahan	Dana Transfer Umum-Dana Alokasi Umum Dana Transfer Khusus-Dana Alokasi Khusus Fisik	Meningkatkan Sumber Daya Manusia Yang Berkualitas Dan Berdaya Saing	Tata kelola pemerintahan dan pemantapan pelayanan publik	SD se Kota Bima	75 Satuan Pendidikan	15.597.186.716	Dinas Pendidikan, Pemuda dan Olahraga
1	01	02	2,02		Pengelolaan Pendidikan Sekolah Menengah Pertama	Prosentase kelulusan SMP	100 Persen	100 Persen	100 Persen	100 Persen	14.058.431.800	Semua Kab/Kota, Semua Kecamatan, Semua Kelurahan	Dana Transfer Umum-Dana Alokasi Umum Dana Transfer Khusus-Dana Alokasi Khusus Fisik	Meningkatkan Sumber Daya Manusia Yang Berkualitas Dan Berdaya Saing	Tata kelola pemerintahan dan pemantapan pelayanan publik	SMP Se Kota Bima	100 Porsen	12.795.384.300	Dinas Pendidikan, Pemuda dan Olahraga
1	01	02	2,02	12	Pembangunan Sarana, Prasarana dan Utilitas Sekolah	Jumlah Sarana, Prasarana dan Utilitas Sekolah yang Telah Dibangun	35 Unit	35 Unit	35 Unit	35 Unit	6.391.988.000	Semua Kab/Kota, Semua Kecamatan, Semua Kelurahan	Dana Transfer Umum-Dana Alokasi Umum Dana Transfer Khusus-Dana Alokasi Khusus Fisik	Meningkatkan Sumber Daya Manusia Yang Berkualitas Dan Berdaya Saing	Tata kelola pemerintahan dan pemantapan pelayanan publik	SMP Se Kota Bima	35 Unit	6.434.028.000	Dinas Pendidikan, Pemuda dan Olahraga
1	01	02	2,02	36	Penyelenggaraan Proses Belajar dan Ujian bagi Peserta Didik	Jumlah Peserta Didik yang Mengikuti Proses Belajar dan Ujian	10 Peserta Didik	10 Peserta Didik	10 Peserta Didik	10 Peserta Didik	35.100.000	Semua Kab/Kota, Semua Kecamatan, Semua Kelurahan	Dana Transfer Umum-Dana Alokasi Umum	Meningkatkan Sumber Daya Manusia Yang Berkualitas Dan Berdaya Saing	Tata kelola pemerintahan dan pemantapan pelayanan publik	SMP Se Kota Bima	10 Peserta Didik	25.028.000	Dinas Pendidikan, Pemuda dan Olahraga
1	01	02	2,02	37	Penyiapan dan Tindak Lanjut Evaluasi Satuan Pendidikan Sekolah Menengah Pertama	Jumlah Satuan Pendidikan Menengah Pertama yang Siap Dievaluasi dan Melaksanakan Rekomendasi	15 Satuan Pendidikan	15 Satuan Pendidikan	15 Satuan Pendidikan	15 Satuan Pendidikan	60.360.000	Semua Kab/Kota, Semua Kecamatan, Semua Kelurahan	Dana Transfer Umum-Dana Alokasi Umum	Meningkatkan Sumber Daya Manusia Yang Berkualitas Dan Berdaya Saing	Tata kelola pemerintahan dan pemantapan pelayanan publik	SMP Se Kota Bima	15 Satuan Pendidikan	35.770.900	Dinas Pendidikan, Pemuda dan Olahraga
1	01	02	2,02	38	Pembinaan Minat, Bakat dan Kreativitas Siswa	Jumlah Siswa yang Mengikuti Ajang Kompetisi/Lomba Akademik dan Non Akademik	25 Peserta Didik	25 Peserta Didik	25 Peserta Didik	25 Peserta Didik	30.071.000	Semua Kab/Kota, Semua Kecamatan, Semua Kelurahan	Dana Transfer Umum-Dana Alokasi Umum	Meningkatkan Sumber Daya Manusia Yang Berkualitas Dan Berdaya Saing	Tata kelola pemerintahan dan pemantapan pelayanan publik	SMP Se Kota Bima	25 Peserta Didik	55.832.400	Dinas Pendidikan, Pemuda dan Olahraga

1	01	02	2.02	40	Pengembangan Karir Pendidik dan Tenaga Kependidikan pada Satuan Pendidikan Sekolah Menengah Pertama	Jumlah Pendidik dan Tenaga Kependidikan yang Mendapatkan Fasilitas Kenaikan Pangkat/Golongan, Pemberian Promosi, Peningkatan Kompetensi dan Kualifikasi	35 Orang	35 Orang	35 Orang	35 Orang	178.444.000	Semua Kab/Kota, Semua Kecamatan, Semua Kelurahan	Dana Transfer Umum-Dana Alokasi Umum	Meningkatkan Sumber Daya Manusia Yang Berkualitas Dan Berdaya Saing	Tata kelola pemerintahan dan pemantapan pelayanan publik	SMP Se Kota Bima	35 Orang	184.930.000	Dinas Pendidikan, Pemuda dan Olahraga
1	01	02	2.02	41	Pembinaan Kelembagaan dan Manajemen Sekolah	Jumlah Sekolah Menengah Pertama yang Dilaksanakan Pembinaan	25 Satuan Pendidikan	25 Satuan Pendidikan	25 Satuan Pendidikan	25 Satuan Pendidikan	21.168.800	Semua Kab/Kota, Semua Kecamatan, Semua Kelurahan	Dana Transfer Umum-Dana Alokasi Umum	Meningkatkan Sumber Daya Manusia Yang Berkualitas Dan Berdaya Saing	Tata kelola pemerintahan dan pemantapan pelayanan publik	SMP Se Kota Bima	25 Satuan Pendidikan	100.000.000	Dinas Pendidikan, Pemuda dan Olahraga
1	01	02	2.02	42	Pengelolaan Dana BOS Sekolah Menengah Pertama	Jumlah Sekolah Menengah pertama yang Mengelola Dana BOS	35 Satuan Pendidikan	35 Satuan Pendidikan	35 Satuan Pendidikan	35 Satuan Pendidikan	7.341.300.000	Semua Kab/Kota, Semua Kecamatan, Semua Kelurahan	Dana Transfer Umum-Dana Alokasi Umum Dana Transfer Khusus Dana Alokasi Khusus Fisik	Meningkatkan Sumber Daya Manusia Yang Berkualitas Dan Berdaya Saing	Tata kelola pemerintahan dan pemantapan pelayanan publik	SMP Se Kota Bima	35 Satuan Pendidikan	5.547.635.000	Dinas Pendidikan, Pemuda dan Olahraga
1	01	02	2.03		Pengelolaan Pendidikan Anak Usia Dini (PAUD)	Porsentase sarana dan prasarana PAUD yang sesuai standar	100 Persen	100 Persen	100 Persen	100 Persen	9.149.224.900	Semua Kab/Kota, Semua Kecamatan, Semua Kelurahan	Dana Transfer Umum-Dana Alokasi Umum Dana Transfer Khusus Dana Alokasi Khusus Fisik	Meningkatkan Sumber Daya Manusia Yang Berkualitas Dan Berdaya Saing	Tata kelola pemerintahan dan pemantapan pelayanan publik	PAUD Se Kota Bima	100 Porsen	7.173.709.500	Dinas Pendidikan, Pemuda dan Olahraga
1	01	02	2.03	02	Pembangunan Sarana, Prasarana dan Utilitas PAUD	Jumlah Sarana, Prasarana dan Utilitas PAUD yang Telah Dibangun	6 Unit	6 Unit	6 Unit	6 Unit	3.161.204.000	Semua Kab/Kota, Semua Kecamatan, Semua Kelurahan	Dana Transfer Umum-Dana Alokasi Umum Dana Transfer Khusus Dana Alokasi Khusus Fisik	Meningkatkan Sumber Daya Manusia Yang Berkualitas Dan Berdaya Saing	Tata kelola pemerintahan dan pemantapan pelayanan publik	PAUD Se Kota Bima	6 Unit	866.259.000	Dinas Pendidikan, Pemuda dan Olahraga
1	01	02	2.03	13	Penyelenggaraan Proses Belajar PAUD	Jumlah Peserta Didik PAUD yang Mengikuti Proses Belajar	20780 Pesert Didik	20780 Pesert Didik	20780 Pesert Didik	20780 Pesert Didik	^a 196,602,900	Semua Kab/Kota, Semua Kecamatan, Semua Kelurahan	Dana Transfer Umum-Dana Alokasi Umum	Meningkatkan Sumber Daya Manusia Yang Berkualitas Dan Berdaya Saing	Tata kelola pemerintahan dan pemantapan pelayanan publik	PAUD Se Kota Bima	20780 Pesert Didik	^a 140,557,200	Dinas Pendidikan, Pemuda dan Olahraga
1	01	02	2.03	14	Penyiapan dan Tindak Lanjut Evaluasi Satuan PAUD	Jumlah PAUD yang Siap Dievaluasi dan Melaksanakan Rekomendasi	120 Satuan Pendidikan	120 Satuan Pendidikan	120 Satuan Pendidikan	120 Satuan Pendidikan	13.871.600	Semua Kab/Kota, Semua Kecamatan, Semua Kelurahan	Dana Transfer Umum-Dana Alokasi Umum	Meningkatkan Sumber Daya Manusia Yang Berkualitas Dan Berdaya Saing	Tata kelola pemerintahan dan pemantapan pelayanan publik	PAUD Se Kota Bima	120 Satuan Pendidikan	23.885.300	Dinas Pendidikan, Pemuda dan Olahraga
1	01	02	2.03	15	Penyediaan Pendidik dan Tenaga Kependidikan bagi Satuan PAUD	Jumlah Pendidik dan Tenaga Kependidikan yang Tersedia pada PAUD	120 Orang	120 Orang	120 Orang	120 Orang	33.667.800	Semua Kab/Kota, Semua Kecamatan, Semua Kelurahan	Dana Transfer Umum-Dana Alokasi Umum	Meningkatkan Sumber Daya Manusia Yang Berkualitas Dan Berdaya Saing	Tata kelola pemerintahan dan pemantapan pelayanan publik	PAUD Se Kota Bima	120 Orang	42.000.000	Dinas Pendidikan, Pemuda dan Olahraga
1	01	02	2.03	16	Pengembangan Karir Pendidik dan Tenaga Kependidikan pada Satuan Pendidikan PAUD	Jumlah Pendidik dan Tenaga Kependidikan yang Mendapatkan Fasilitas Kenaikan Pangkat/Golongan, Pemberian Promosi, Peningkatan Kompetensi dan Kualifikasi	120 Orang	120 Orang	120 Orang	120 Orang	445.209.800	Semua Kab/Kota, Semua Kecamatan, Semua Kelurahan	Dana Transfer Umum-Dana Alokasi Umum	Meningkatkan Sumber Daya Manusia Yang Berkualitas Dan Berdaya Saing	Tata kelola pemerintahan dan pemantapan pelayanan publik	PAUD Se Kota Bima	120 Orang	172.000.000	Dinas Pendidikan, Pemuda dan Olahraga

1	01	02	2,03	17	Pembinaan Kelembagaan dan Manajemen PAUD	Jumlah PAUD yang Dilaksanakan Pembinaan Kelembagaan dan Manajemen	80 Satuan Pendidikan	80 Satuan Pendidikan	80 Satuan Pendidikan	80 Satuan Pendidikan	152.468.800	Semua Kab/Kota, Semua Kecamatan, Semua Kelurahan	Dana Transfer Umum-Dana Alokasi Umum	Meningkatkan Sumber Daya Manusia Yang Berkualitas Dan Berdaya Saing	Tata kelola pemerintahan dan pemantapan pelayanan publik	PAUD Se Kota Bima	80 Satuan Pendidikan	62.523.000	Dinas Pendidikan, Pemuda dan Olahraga
1	01	02	2,03	18	Pengelolaan Dana BOP PAUD	Jumlah PAUD yang Mengelola Dana BOP	90 Satuan Pendidikan	90 Satuan Pendidikan	90 Satuan Pendidikan	90 Satuan Pendidikan	5.146.200.000	Semua Kab/Kota, Semua Kecamatan, Semua Kelurahan	Dana Transfer Khusus-Dana Alokasi Khusus Non Fisik	Meningkatkan Sumber Daya Manusia Yang Berkualitas Dan Berdaya Saing	Tata kelola pemerintahan dan pemantapan pelayanan publik	PAUD Se Kota Bima	90 Satuan Pendidikan	5.281.000.000	Dinas Pendidikan, Pemuda dan Olahraga
1	01	02	2,04		Pengelolaan Pendidikan Nonformal/Kesetaraan	Persentase peningkatan akreditasi lembaga Pendidikan Nonformal	100 Persen	100 Persen	100 Persen	100 Persen	867.124.200	Semua Kab/Kota, Semua Kecamatan, Semua Kelurahan	Dana Transfer Umum-Dana Alokasi Umum	Meningkatkan Sumber Daya Manusia Yang Berkualitas Dan Berdaya Saing	Tata kelola pemerintahan dan pemantapan pelayanan publik	Lembaga Pendidikan Non Formal/PKBM Se Kota Bima	100 Persen	896.841.500	Dinas Pendidikan, Pemuda dan Olahraga
1	01	02	2,04	12	Penyelenggaraan Proses Belajar Nonformal/Kesetaraan	Jumlah Peserta Didik yang Mengikuti Proses Belajar	20900 Peserta Didik	20900 Peserta Didik	20900 Peserta Didik	20900 Peserta Didik	41,883,400	Semua Kab/Kota, Semua Kecamatan, Semua Kelurahan	Dana Transfer Umum-Dana Alokasi Umum	Meningkatkan Sumber Daya Manusia Yang Berkualitas Dan Berdaya Saing	Tata kelola pemerintahan dan pemantapan pelayanan publik	Lembaga Pendidikan Non Formal/PKBM Se Kota Bima	20900 Peserta Didik	27,967,100	Dinas Pendidikan, Pemuda dan Olahraga
1	01	02	2,04	13	Penyiapan dan Tindak Lanjut Evaluasi Satuan Pendidikan di Pendidikan Nonformal/Kesetaraan	Jumlah Satuan Pendidikan Nonformal/Kesetaraan Siap Dievaluasi dan Melaksanakan Rekomendasi	40 Satuan Pendidikan	40 Satuan Pendidikan	40 Satuan Pendidikan	40 Satuan Pendidikan	13.192.000	Semua Kab/Kota, Semua Kecamatan, Semua Kelurahan	Dana Transfer Umum-Dana Alokasi Umum	Meningkatkan Sumber Daya Manusia Yang Berkualitas Dan Berdaya Saing	Tata kelola pemerintahan dan pemantapan pelayanan publik	Lembaga Pendidikan Non Formal/PKBM Se Kota Bima	40 Satuan Pendidikan	15.934.900	Dinas Pendidikan, Pemuda dan Olahraga
1	01	02	2,04	16	Pembinaan Kelembagaan dan Manajemen Sekolah Nonformal/Kesetaraan	Jumlah Sekolah Nonformal/Kesetaraan yang Dilaksanakan Pembinaan Kelembagaan dan Manajemen	40 Satuan Pendidikan	40 Satuan Pendidikan	40 Satuan Pendidikan	40 Satuan Pendidikan	73.448.800	Semua Kab/Kota, Semua Kecamatan, Semua Kelurahan	Dana Transfer Umum-Dana Alokasi Umum	Meningkatkan Sumber Daya Manusia Yang Berkualitas Dan Berdaya Saing	Tata kelola pemerintahan dan pemantapan pelayanan publik	Lembaga Pendidikan Non Formal/PKBM Se Kota Bima	40 Satuan Pendidikan	73.639.500	Dinas Pendidikan, Pemuda dan Olahraga
1	01	02	2,04	17	Pengelolaan Dana BOP Sekolah Nonformal/Kesetaraan	Jumlah Sekolah Nonformal/Kesetaraan yang Mengelola Dana BOP	40 Satuan Pendidikan	40 Satuan Pendidikan	40 Satuan Pendidikan	40 Satuan Pendidikan	738.600.000	Semua Kab/Kota, Semua Kecamatan, Semua Kelurahan	Dana Transfer Khusus-Dana Alokasi Khusus Non Fisik	Meningkatkan Sumber Daya Manusia Yang Berkualitas Dan Berdaya Saing	Tata kelola pemerintahan dan pemantapan pelayanan publik	Lembaga Pendidikan Non Formal/PKBM Se Kota Bima	40 Satuan Pendidikan	779.300.000	Dinas Pendidikan, Pemuda dan Olahraga
1	01	03			PROGRAM PENGEMBANGAN KURIKULUM	Persentase sekolah penerima buku muatan lokal	100 Persen	100 Persen	100 Persen	100 Persen	200.000.000	Semua Kab/Kota, Semua Kecamatan, Semua Kelurahan	Dana Transfer Umum-Dana Alokasi Umum	Meningkatkan Sumber Daya Manusia Yang Berkualitas Dan Berdaya Saing	Tata kelola pemerintahan dan pemantapan pelayanan publik	Guru Muatan Lokal Se Kota Bima	100 Persen	33.664.200	Dinas Pendidikan, Pemuda dan Olahraga
1	01	03	2,01		Penetapan Kurikulum Muatan Lokal Pendidikan Dasar	Persentase Guru mulok SD penerima buku kurikulum muatan lokal	100 Persen	100 Persen	100 Persen	100 Persen	200.000.000	Semua Kab/Kota, Semua Kecamatan, Semua Kelurahan	Dana Transfer Umum-Dana Alokasi Umum	Meningkatkan Sumber Daya Manusia Yang Berkualitas Dan Berdaya Saing	Tata kelola pemerintahan dan pemantapan pelayanan publik	Guru Muatan Lokal Se Kota Bima	100 Persen	33.664.200	Dinas Pendidikan, Pemuda dan Olahraga
1	01	03	2,01	03	Penyediaan Buku Teks Pelajaran Muatan Lokal Pendidikan Dasar	Jumlah Buku Teks Pelajaran Muatan Lokal Pendidikan Dasar yang Tersedia	275 Buku	275 Buku	275 Buku	275 Buku	200.000.000	Semua Kab/Kota, Semua Kecamatan, Semua Kelurahan	Dana Transfer Umum-Dana Alokasi Umum	Meningkatkan Sumber Daya Manusia Yang Berkualitas Dan Berdaya Saing	Tata kelola pemerintahan dan pemantapan pelayanan publik	Guru Muatan Lokal Se Kota Bima	275 Buku	33.664.200	Dinas Pendidikan, Pemuda dan Olahraga
1	01	05			PROGRAM PENGENDALIAN PERIZINAN PENDIDIKAN	Jumlah Sekolah/Lembaga yang Mengajukan Izin Penyelenggaraan Pendidikan	10 Sekolah/Lembaga	10 Sekolah/Lembaga	10 Sekolah/Lembaga	10 Sekolah/Lembaga	26,451,000	Semua Kab/Kota, Semua Kecamatan, Semua Kelurahan	Dana Transfer Umum-Dana Alokasi Umum	Meningkatkan Sumber Daya Manusia Yang Berkualitas Dan Berdaya Saing	Tata kelola pemerintahan dan pemantapan pelayanan publik	Sekolah/Lembaga PAUD dan Non Formal Se Kota Bima	10 Sekolah/Lembaga	41,020,000	Dinas Pendidikan, Pemuda dan Olahraga

1	01	05	2.02	Penerbitan Izin PAUD dan Pendidikan Nonformal yang Diselenggarakan oleh Masyarakat	Jumlah Sekolah/Lembaga yang Mendapatkan Izin Penyelenggaraan Pendidikan	10 Sekolah/Lembaga	10 Sekolah/Lembaga	10 Sekolah/Lembaga	10 Sekolah/Lembaga	26.451.000	Semua Kab/Kota, Semua Kecamatan, Semua Kelurahan	Dana Transfer Umum-Dana Alokasi Umum	Meningkatkan Sumber Daya Manusia Yang Berkualitas Dan Berdaya Saing	Tata kelola pemerintahan dan pemantapan pelayanan publik	Sekolah/Lembaga PAUD dan Non Formal Se Kota Bima	10 Sekolah/Lembaga	33.020.000	Dinas Pendidikan, Pemuda dan Olahraga	
1	01	05	2.02	02	Pengendalian dan Pengawasan Perizinan PAUD dan Pendidikan Nonformal yang Diselenggarakan oleh Masyarakat	Jumlah Dokumen Hasil Pelaksanaan Pengendalian dan Pengawasan Perizinan PAUD dan Pendidikan Nonformal yang Diselenggarakan oleh Masyarakat	5 Dokumen	1 Dokumen	1 Dokumen	1 Dokumen	12.554.000	Semua Kab/Kota, Semua Kecamatan, Semua Kelurahan	Dana Transfer Umum-Dana Alokasi Umum	Meningkatkan Sumber Daya Manusia Yang Berkualitas Dan Berdaya Saing	Tata kelola pemerintahan dan pemantapan pelayanan publik	Sekolah/Lembaga PAUD dan Non Formal Se Kota Bima	1 Dokumen	16.919.000	Dinas Pendidikan, Pemuda dan Olahraga
1	01	05	2.02	03	Pembinaan PAUD dan Pendidikan Nonformal yang Diselenggarakan oleh Masyarakat	Jumlah Dokumen Hasil Pembinaan PAUD dan Pendidikan Nonformal yang Diselenggarakan oleh Masyarakat	5 Dokumen	1 Dokumen	1 Dokumen	1 Dokumen	13.897.000	Semua Kab/Kota, Semua Kecamatan, Semua Kelurahan	Dana Transfer Umum-Dana Alokasi Umum	Meningkatkan Sumber Daya Manusia Yang Berkualitas Dan Berdaya Saing	Tata kelola pemerintahan dan pemantapan pelayanan publik	Sekolah/Lembaga PAUD dan Non Formal Se Kota Bima	1 Dokumen	16.101.000	Dinas Pendidikan, Pemuda dan Olahraga
2 URUSAN PEMERINTAHAN WAJIB YANG TIDAK BERKAITAN DENGAN PELAYANAN DASAR																			
										502.159.700								541.627.200	
2 URUSAN PEMERINTAHAN BIDANG KEBUDAYAAN																			
2	22	02		PROGRAM PENGEMBANGAN KEBUDAYAAN	Persentase cagar budaya yang dikembangkan	100 Persen	20 Persen	30 Persen	50 Persen	253.538.900	Semua Kab/Kota, Semua Kecamatan,	Dana Transfer Umum-Dana Alokasi Umum	Revolusi Mental dan Pembangunan Kebudayaan	Tata kelola pemerintahan dan pemantapan pelayanan publik	Masyarakat, stakeholder	50 Porsen	324.150.400	Dinas Pendidikan, Pemuda dan Olahraga	
2	22	02	2.01	Pengelolaan Kebudayaan yang Masyarakat Pelakunya dalam Daerah Kabupaten/Kota	Persentase pelaku kebudayaan yang ada	2 Lokasi	2 Lokasi	2 Lokasi	2 Lokasi	112.372.700	Semua Kab/Kota, Semua Kecamatan, Semua Kelurahan	Dana Transfer Umum-Dana Alokasi Umum	Revolusi Mental dan Pembangunan Kebudayaan	Tata kelola pemerintahan dan pemantapan pelayanan publik	Masyarakat, stakeholder	2 Lokasi	180.528.600	Dinas Pendidikan, Pemuda dan Olahraga	
2	22	02	2.01	01	Pelindungan, Pengembangan, Pemanfaatan Objek Pemajuan Kebudayaan	Jumlah Objek Pemajuan Kebudayaan yang Dilakukan Pelindungan, Pengembangan, Pemanfaatan	50 Objek	50 Objek	50 Objek	50 Objek	112.372.700	Semua Kab/Kota, Semua Kecamatan, Semua Kelurahan	Dana Transfer Umum-Dana Alokasi Umum	Revolusi Mental dan Pembangunan Kebudayaan	Tata kelola pemerintahan dan pemantapan pelayanan publik	Masyarakat, stakeholder	50 Objek	180.528.600	Dinas Pendidikan, Pemuda dan Olahraga
2	22	02	2.02	02	Pelestarian Kesenian Tradisional yang Masyarakat Pelakunya dalam Daerah Kabupaten/Kota	Persentase pelaku kesenian yang ada	3 Lembaga	3 Lembaga	3 Lembaga	3 Lembaga	141.166.200				Masyarakat, stakeholder	3 Lembaga	143.621.800	Dinas Pendidikan, Pemuda dan Olahraga	
2	22	02	2.02	01	Pelindungan, Pengembangan, Pemanfaatan Objek Pemajuan Tradisi Budaya	Jumlah Objek Pemajuan Tradisi Budaya yang Dilakukan Pelindungan, Pengembangan dan Pemanfaatan	50 Objek	50 Objek	50 Objek	50 Objek	40.182.200	Semua Kab/Kota, Semua Kecamatan, Semua Kelurahan	Dana Transfer Umum-Dana Alokasi Umum	Revolusi Mental dan Pembangunan Kebudayaan	Tata kelola pemerintahan dan pemantapan pelayanan publik	Masyarakat, stakeholder	50 Objek	81.059.000	Dinas Pendidikan, Pemuda dan Olahraga
2	22	02	2.02	02	Pembinaan Sumber Daya Manusia, Lembaga, dan Pranata Tradisional	Jumlah Laporan Pembinaan Sumber Daya Manusia, Lembaga, dan Pranata Tradisional	4 Laporan	4 Laporan	4 Laporan	4 Laporan	100.984.000	Semua Kab/Kota, Semua Kecamatan, Semua Kelurahan	Dana Transfer Umum-Dana Alokasi Umum	Revolusi Mental dan Pembangunan Kebudayaan	Tata kelola pemerintahan dan pemantapan pelayanan publik	Masyarakat, stakeholder	4 Laporan	52.562.800	Dinas Pendidikan, Pemuda dan Olahraga
2	22	05		PROGRAM PELESTARIAN DAN PENGELOLAAN CAGAR BUDAYA	Persentase pengelolaan cagar budaya	100 Persen	20 Persen	40 Persen	40 Persen	248.620.800	Semua Kab/Kota, Semua Kecamatan, Semua Kelurahan	Dana Transfer Umum-Dana Alokasi Umum	Revolusi Mental dan Pembangunan Kebudayaan	Tata kelola pemerintahan dan pemantapan pelayanan publik	Masyarakat, stakeholder	40 Porsen	207.476.800	Dinas Pendidikan, Pemuda dan Olahraga	
2	22	05	2.01	01	Penetapan Cagar Budaya Peringkat Kabupaten/Kota	Persentase cagar budaya yang ditetapkan	2 Lokasi	2 Lokasi	2 Lokasi	2 Lokasi	231.442.000	Semua Kab/Kota, Semua Kecamatan, Semua Kelurahan	Dana Transfer Umum-Dana Alokasi Umum	Revolusi Mental dan Pembangunan Kebudayaan	Tata kelola pemerintahan dan pemantapan pelayanan publik	Masyarakat, stakeholder	2 Lokasi	160.778.000	Dinas Pendidikan, Pemuda dan Olahraga

2	22	05	2,01	01	Pendaftaran Objek Diduga Cagar Budaya	Jumlah Objek Diduga Cagar Budaya yang Didaftarkan	48 Objek	48 Objek	48 Objek	48 Objek	231.442.000	Semua Kab/Kota, Semua Kecamatan, Semua Kelurahan	Dana Transfer Umum-Dana Alokasi Umum	Revolusi Mental dan Pembangunan Kebudayaan	Tata kelola pemerintahan dan pemantapan pelayanan publik	Masyarakat, stakeholder	48 Objek	160.778.000	Dinas Pendidikan, Pemuda dan Olahraga
2	22	05	2,02		Pengelolaan Cagar Budaya Peringkat Kabupaten/Kota	Persentase cagar budaya yang dikelola	100 Persen	2 Lokasi	2 Lokasi	2 Lokasi	17.178.800	Semua Kab/Kota, Semua Kecamatan, Semua Kelurahan	Dana Transfer Umum-Dana Alokasi Umum	Revolusi Mental dan Pembangunan Kebudayaan	Tata kelola pemerintahan dan pemantapan pelayanan publik	Masyarakat, stakeholder	2 Lokasi	46.698.800	Dinas Pendidikan, Pemuda dan Olahraga
2	22	05	2,02	03	Pemanfaatan Cagar Budaya	Jumlah Objek Cagar Budaya yang Dimanfaatkan	30 Objek	30 Objek	30 Objek	30 Objek	17.178.800	Semua Kab/Kota, Semua Kecamatan, Semua Kelurahan	Dana Transfer Umum-Dana Alokasi Umum	Revolusi Mental dan Pembangunan Kebudayaan	Tata kelola pemerintahan dan pemantapan pelayanan publik	Masyarakat, stakeholder	30 Objek	29.198.800	Dinas Pendidikan, Pemuda dan Olahraga
1 URUSAN PEMERINTAHAN WA JIB YANG BERKAITAN DENGAN PELAYANAN DASAR																			
1 02 URUSAN PEMERINTAHAN BIDANG KESEHATAN											79.940.072.592				3.161.369.732.427				
1	02	01			PROGRAM PENUNJANG URUSAN PEMERINTAHAN DAERAH KABUPATEN/KOTA	Cakupan Urusan Penunjang Pemerintahaan yang Terlaksana	100 Persen	100 Persen	100 Persen	100 Persen	50.299.170.370	Lingkungan Dinas Kesehatan Kota Bima			Tata kelola pemerintahan dan pemantapan pelayanan publik	ASN	100 Persen	48.534.681.351	Dinas Kesehatan
1	02	01	2,01		Perencanaan, Penganggaran, dan Evaluasi Kinerja Perangkat Daerah	Cakupan Perencanaan, Penganggaran dan Evaluasi Kinerja yang Terlaksana	100 Persen	100 Persen	100 Persen	100 Persen	176.440.000	Lingkungan Dinas Kesehatan Kota Bima			Tata kelola pemerintahan dan pemantapan pelayanan publik	ASN	100 Persen	181.733.200	Dinas Kesehatan
1	02	01	2,01	01	Penyusunan Dokumen Perencanaan Perangkat Daerah	Jumlah Dokumen Perencanaan Perangkat Daerah	5 Dokumen	1 Dokumen	1 Dokumen	1 Dokumen	62.238.000	Lingkungan Dinas Kesehatan Kota Bima	Dana Transfer Umum-Dana Alokasi Umum		Tata kelola pemerintahan dan pemantapan pelayanan publik	ASN	1 Dokumen	64.105.140	Dinas Kesehatan
1	02	01	2,01	02	Koordinasi dan Penyusunan Dokumen RKA-SKPD	Jumlah Dokumen RKA-SKPD dan Laporan Hasil Koordinasi Penyusunan Dokumen RKA-SKPD	5 Dokumen	1 Dokumen	1 Dokumen	1 Dokumen	10.179.000	Lingkungan Dinas Kesehatan Kota Bima			Tata kelola pemerintahan dan pemantapan pelayanan publik	ASN	1 Dokumen	10.484.370	Dinas Kesehatan
1	02	01	2,01	06	Koordinasi dan Penyusunan Laporan Capaian Kinerja dan Ikhtisar Realisasi Kinerja SKPD	Jumlah Laporan Capaian Kinerja dan Ikhtisar Realisasi Kinerja SKPD	5 Dokumen	1 Dokumen	1 Dokumen	1 Dokumen	10.000.000	Lingkungan Dinas Kesehatan Kota Bima			Tata kelola pemerintahan dan pemantapan pelayanan publik	ASN	1 Dokumen	10.300.000	Dinas Kesehatan
1	02	01	2,01	07	Evaluasi Kinerja Perangkat Daerah	Jumlah Laporan Evaluasi Kinerja Perangkat Daerah	5 Dokumen	1 Dokumen	1 Dokumen	1 Dokumen	94.023.000	Lingkungan Dinas Kesehatan Kota Bima			Tata kelola pemerintahan dan pemantapan pelayanan publik	ASN	1 Dokumen	96.843.690	Dinas Kesehatan
1	02	01	2,02		Administrasi Keuangan Perangkat Daerah	Jumlah Kegiatan Administrasi Keuangan yang terlaksana	Persen	100 Persen	100 Persen	100 Persen	41.987.203.320	Lingkungan Dinas Kesehatan Kota Bima			Tata kelola pemerintahan dan pemantapan pelayanan publik	ASN	100 Persen	41.662.086.890	Dinas Kesehatan
1	02	01	2,02	01	Penyediaan Gaji dan Tunjangan ASN	Cakupan Orang yang Menerima Gaji dan Tunjangan ASN	Persen	100 Persen	100 Persen	100 Persen	41.578.959.820	Lingkungan Dinas Kesehatan Kota Bima	Dana Transfer Umum-Dana Alokasi Umum		Tata kelola pemerintahan dan pemantapan pelayanan publik	ASN	100 Persen	41.241.596.085	Dinas Kesehatan
1	02	01	2,02	03	Pelaksanaan Penatausahaan dan Pengujian/Verifikasi Keuangan SKPD	Cakupan Pelaksanaan Penatausahaan dan Pengujian/Verifikasi Keuangan SKPD	Persen	100 Persen	100 Persen	100 Persen	213.244.000	Lingkungan Dinas Kesehatan Kota Bima	Dana Transfer Umum-Dana Alokasi Umum		Tata kelola pemerintahan dan pemantapan pelayanan publik	ASN	100 Persen	219.641.320	Dinas Kesehatan
1	02	01	2,02	05	Koordinasi dan Penyusunan Laporan Keuangan Akhir Tahun SKPD	Cakupan pelaksanaan koordinasi dan Penyusunan Laporan Keuangan Akhir Tahun SKPD	Persen	100 Persen	100 Persen	100 Persen	184.999.500	Lingkungan Dinas Kesehatan Kota Bima			Tata kelola pemerintahan dan pemantapan pelayanan publik	ASN	100 Persen	190.549.485	Dinas Kesehatan

1	02	01	2.02	07	Koordinasi dan Penyusunan Laporan Keuangan Bulanan/ Triwulanan/ Semesteran SKPD	Cakupan pelaksanaan Koordinasi dan Penyusunan Laporan Keuangan Bulanan/ Triwulanan/ Semesteran SKPD	Persen	100 Persen	100 Persen	100 Persen	10.000.000	Lingkungan Dinas Kesehatan Kota Bima	Dana Transfer Umum-Dana Alokasi Umum		Tata kelola pemerintahan dan pemantapan pelayanan publik	ASN	100 Persen	10.300.000	Dinas Kesehatan
1	02	01	2.03		Administrasi Barang Milik Daerah pada Perangkat Daerah	Cakupan Administrasi Barang Milik Daerah yang terselesaikan	100 Persen	100 Persen	100 Persen	100 Persen	10.000.000	Lingkungan Dinas Kesehatan Kota Bima			Tata kelola pemerintahan dan pemantapan pelayanan publik	ASN	100 Persen	10.100.000	Dinas Kesehatan
1	02	01	2.03	06	Penatausahaan Barang Milik Daerah pada SKPD	Jumlah Laporan Penatausahaan Barang Milik Daerah pada SKPD	5 Laporan	1 Laporan	1 Laporan	1 Laporan	10.000.000	Lingkungan Dinas Kesehatan Kota Bima	Dana Insentif Daerah		Tata kelola pemerintahan dan pemantapan pelayanan publik	ASN	1 Laporan	10.100.000	Dinas Kesehatan
1	02	01	2.05		Administrasi Kepegawalan Perangkat Daerah	Cakupan Administrasi Kepegawalan Perangkat Daerah yang terselesaikan	100 Persen	100 Persen	100 Persen	100 Persen	520.024.800	Lingkungan Dinas Kesehatan Kota Bima			Tata kelola pemerintahan dan pemantapan pelayanan publik	ASN	100 Persen	530.200.000	Dinas Kesehatan
1	02	01	2.05	05	Monitoring, Evaluasi, dan Penilaian Kinerja Pegawai	Jumlah Dokumen Monitoring, Evaluasi, dan Penilaian Kinerja Pegawai	5 Dokumen	1 Dokumen	1 Dokumen	1 Dokumen	10.025.000	Lingkungan Dinas Kesehatan Kota Bima	Dana Transfer Umum-Dana Alokasi Umum Dana Insentif Daerah		Tata kelola pemerintahan dan pemantapan pelayanan publik	ASN	1 Dokumen	10.100.000	Dinas Kesehatan
1	02	01	2.05	10	Sosialisasi Peraturan Perundang-Undangan	Jumlah Orang yang Mengikuti Sosialisasi Peraturan Perundang-Undangan				0 Orang	500.000.000	Lingkungan Dinas Kesehatan Kota Bima	Dana Transfer Umum-Dana Alokasi Umum Dana Insentif Daerah		Tata kelola pemerintahan dan pemantapan pelayanan publik	ASN	0 Orang	510.000.000	Dinas Kesehatan
1	02	01	2.05	11	Bimbingan Teknis Implementasi Peraturan Perundang-Undangan	Jumlah Orang yang Mengikuti Bimbingan Teknis Implementasi Peraturan Perundang-Undangan				0 Orang	9.999.800	Lingkungan Dinas Kesehatan Kota Bima	Dana Insentif Daerah		Tata kelola pemerintahan dan pemantapan pelayanan publik	ASN	0 Orang	10.100.000	Dinas Kesehatan
1	02	01	2.06		Administrasi Umum Perangkat Daerah	Cakupan Administrasi Umum Perangkat Daerah yang terselesaikan	100 Persen	100 Persen	100 Persen	100 Persen	351.358.000	Lingkungan Dinas Kesehatan Kota Bima			Tata kelola pemerintahan dan pemantapan pelayanan publik	ASN	100 Persen	348.151.639	
1	02	01	2.06	01	Penyediaan Komponen Instalasi Listrik/Penerangan Bangunan Kantor	Penyediaan Komponen Instalasi Listrik/ penerangan bangunan kantor	100 Persen	100 Persen	100 Persen	100 Persen	5.358.000	Lingkungan Dinas Kesehatan Kota Bima	Dana Transfer Umum-Dana Alokasi Umum		Tata kelola pemerintahan dan pemantapan pelayanan publik	ASN	100 Persen	5.526.259	Dinas Kesehatan
1	02	01	2.06	02	Penyediaan Peralatan dan Perlengkapan Kantor	Jumlah Paket Peralatan dan Perlengkapan Kantor yang Disediakan Penyediaan Peralatan dan Perlengkapan Kantor	100 Persen	100 Persen	100 Persen	100 Persen	5.000.000	Lingkungan Dinas Kesehatan Kota Bima	Dana Transfer Umum-Dana Alokasi Umum		Tata kelola pemerintahan dan pemantapan pelayanan publik	ASN	100 Persen	5.152.060	Dinas Kesehatan
1	02	01	2.06	06	Penyediaan Bahan Bacaan dan Peraturan Perundang-undangan	Jumlah Dokumen Bahan Bacaan dan Peraturan Perundang- Undangan yang Disediakan	4 Dokumen	1 Dokumen	1 Dokumen	1 Dokumen	125.000.000	Lingkungan Pemerintah Kota Bima	Dana Transfer Umum-Dana Alokasi Umum		Tata kelola pemerintahan dan pemantapan pelayanan publik	ASN	1 Dokumen	128.750.000	Dinas Kesehatan
1	02	01	2.06	09	Penyelenggaraan Rapat Koordinasi dan Konsultasi SKPD	Penyelenggaraan Rapat Koordinasi dan Konsultasi SKPD	100 Persen	100 Persen	100 Persen	100 Persen	216.000.000	Lingkungan Pemerintah Kota Bima			Tata kelola pemerintahan dan pemantapan pelayanan publik	ASN	100 Persen	208.723.320	Dinas Kesehatan
1	02	01	2.07		Pengadaan Barang Milik Daerah Penunjang Urusan Pemerintah Daerah	Cakupan Pemeliharaan Barang Milik Daerah Penunjang Urusan Pemerintahan Daerah yang terlaksana	100 Persen	100 Persen	100 Persen	100 Persen	6.450.667.850	Lingkungan Pemerintah Kota Bima			Tata kelola pemerintahan dan pemantapan pelayanan publik	ASN	100 Persen	4.980.281.750	Dinas Kesehatan
1	02	01	2.07	02	Pengadaan Kendaraan Dinas Operasional atau Lapangan	Cakupan Pengadaan Kendaraan Dinas Operasional atau Lapangan	100 Persen	100 Persen	100 Persen	100 Persen	63.000.000	Lingkungan Pemerintah Kota Bima	Dana Transfer Umum-Dana Alokasi Umum		Tata kelola pemerintahan dan pemantapan pelayanan publik	ASN	100 Persen	72.100.000	Dinas Kesehatan

1		01	2,07	11	Pengadaan Sarana dan Prasarana Pendukung Gedung Kantor atau Bangunan Lainnya	Cakupan Pengadaan Sarana dan Prasarana Pendukung Gedung Kantor atau Bangunan Lainnya	100 Persen	100 Persen	100 Persen	100 Persen	6.387.667.850	Lingkungan Pemerintah Kota Bima			Tata kelola pemerintahan dan pemantapan pelayanan publik	ASN	100 Persen	4.908.181.750	Dinas Kesehatan	
1	02	01	2,08		Penyediaan Jasa Penunjang Urusan Pemerintahan Daerah	Cakupan Penyediaan Jasa Penunjang Urusan Pemerintahan Daerah yang terlaksana	100 Persen	100 Persen	100 Persen	100 Persen	528.926.400	Lingkungan Dinas Kesehatan Kota Bima			Tata kelola pemerintahan dan pemantapan pelayanan publik	ASN	100 Persen	544.794.192	Dinas Kesehatan	
1		02	01	2,08	02	Penyediaan Jasa Komunikasi, Sumber Daya Air dan Listrik	Cakupan Penyediaan Jasa Komunikasi, Sumber Daya Air dan Listrik yang terlaksana	100 Persen	100 Persen	100 Persen	100 Persen	528.926.400	Lingkungan Dinas Kesehatan Kota Bima	Dana Transfer Umum-Dana Alokasi Umum		Tata kelola pemerintahan dan pemantapan pelayanan publik	ASN	100 Persen	544.794.192	Dinas Kesehatan
1	02	01	2,09		Pemeliharaan Barang Milik Daerah Penunjang Urusan Pemerintahan Daerah	Cakupan Pemeliharaan Barang Milik Daerah Penunjang Urusan Pemerintahan Daerah yang terlaksana	100 Persen	100 Persen	100 Persen	100 Persen	274.550.000	Lingkungan Dinas Kesehatan Kota Bima			Tata kelola pemerintahan dan pemantapan pelayanan publik	ASN	100 Persen	277.333.680	Dinas Kesehatan	
1		02	01	2,09	02	Penyediaan Jasa Pemeliharaan, Biaya Pemeliharaan, Pajak dan Perizinan Kendaraan Dinas Operasional atau Lapangan	Cakupan Penyediaan Jasa Pemeliharaan, Biaya Pemeliharaan, Pajak dan Perizinan Kendaraan Dinas Operasional atau Lapangan yang terlaksana	100 Persen	100 Persen	100 Persen	100 Persen	203.160.000	Lingkungan Dinas Kesehatan Kota Bima	Dana Transfer Umum-Dana Alokasi Umum		Tata kelola pemerintahan dan pemantapan pelayanan publik	ASN	100 Persen	206.042.230	Dinas Kesehatan
1		02	01	2,09	09	Pemeliharaan/Rehabilitasi Gedung Kantor dan Bangunan Lainnya	Cakupan Pemeliharaan/Rehabilitasi Gedung Kantor dan Bangunan Lainnya yang terlaksana	100 Persen	100 Persen	100 Persen	100 Persen	50.000.000	Lingkungan Dinas Kesehatan Kota Bima	Dana Transfer Umum-Dana Alokasi Umum		Tata kelola pemerintahan dan pemantapan pelayanan publik	ASN	100 Persen	51.639.050	Dinas Kesehatan
1		02	01	2,09	10	Pemeliharaan/Rehabilitasi Sarana dan Prasarana Gedung Kantor atau Bangunan Lainnya	Cakupan Pemeliharaan/Rehabilitasi Sarana dan Prasarana Gedung Kantor atau Bangunan Lainnya yang terlaksana	100 Persen	100 Persen	100 Persen	100 Persen	7.190.000	Lingkungan Dinas Kesehatan Kota Bima	Dana Transfer Umum-Dana Alokasi Umum		Tata kelola pemerintahan dan pemantapan pelayanan publik	ASN	100 Persen	5.026.400	Dinas Kesehatan
1	02	01	2,09	11	Pemeliharaan/Rehabilitasi Sarana dan Prasarana Pendukung Gedung Kantor atau Bangunan Lainnya	Cakupan Pemeliharaan/Rehabilitasi Sarana dan Prasarana Pendukung Gedung Kantor atau Bangunan Lainnya yang terlaksana	100 Persen	100 Persen	100 Persen	100 Persen	14.200.000	Lingkungan Dinas Kesehatan Kota Bima	Dana Transfer Umum-Dana Alokasi Umum		Tata kelola pemerintahan dan pemantapan pelayanan publik	ASN	100 Persen	14.626.000	Dinas Kesehatan	
1	02	02			PROGRAM PEMENUHAN UPAYA KESEHATAN PERORANGAN DAN UPAYA KESEHATAN MASYARAKAT	Cakupan Pemenuhan Upaya Kesehatan Perorangan dan masyarakat yang terlaksana	100 persen	100 persen	100 persen	100 persen	29.067.805.522	Kota Bima		Meningkatkan Sumber Daya Manusia Berkualitas dan Berdaya Saing	Pemantapan sistem kesehatan dan penanganan Covid 19	Masyarakat, stakeholder	100 persen	3.112.261.815.495	Dinas Kesehatan	
1	02	02	2,01		Penyediaan Fasilitas Pelayanan Kesehatan untuk UKM dan UKP Kewenangan Daerah Kabupaten/Kota	Cakupan Penyediaan Fasilitas Pelayanan Kesehatan untuk UKM dan UKP Kewenangan Daerah Kabupaten/Kota yang terlaksanan	100 persen	100 persen	100 persen	100 persen	13.119.852.162	Kota Bima		Meningkatkan Sumber Daya Manusia Berkualitas dan Berdaya Saing	Pemantapan sistem kesehatan dan penanganan Covid 19	Masyarakat, stakeholder	100 persen	3.095.957.672.610	Dinas Kesehatan	
1		02	2,01	14	Pengadaan Alat Kesehatan/Alat Penunjang Medik Fasilitas Pelayanan Kesehatan	Jumlah Alat Kesehatan/Alat Penunjang Medik Fasilitas Pelayanan Kesehatan yang Disediakan	10 Unit	10 Unit	10 Unit	10 Unit	7.148.803.358	Kota Bima	Dana Transfer Khusus-Dana Alokasi Khusus Fisik	Meningkatkan Sumber Daya Manusia Berkualitas dan Berdaya Saing	Pemantapan sistem kesehatan dan penanganan Covid 19	Masyarakat, stakeholder	10 Unit	3.090.000.000.000	Dinas Kesehatan	

1	02	02	2.01	16	Pengadaan Obat, Vaksin	Jumlah Obat dan Vaksin yang Disediakan	1 Paket	1 Paket	1 Paket	1 Paket	2.999.909.507	Kota Bima	DAK Fisik-Bidang Kesehatan dan KB-Reguler- Pelayanan Kefarmasian	Meningkatkan Sumber Daya Manusia Berkualitas dan Berdaya Saing	Pemantapan sistem kesehatan dan penanganan Covid 19	Masyarakat, stakeholder	1 Paket	3.090.000.000	Dinas Kesehatan
1	02	02	2.01	17	Pengadaan Bahan Habis Pakai	Jumlah Bahan Habis Pakai yang Disediakan	1 Paket	1 Paket	1 Paket	1 Paket	1.050.128.997	Kota Bima	DAK Fisik-Bidang Kesehatan dan KB-Reguler- Pelayanan Kefarmasian	Meningkatkan Sumber Daya Manusia Berkualitas dan Berdaya Saing	Pemantapan sistem kesehatan dan penanganan Covid 19	Masyarakat, stakeholder	1 Paket	1.017.474.170	Dinas Kesehatan
1	02	02	2.01	18	Pemeliharaan Sarana Fasilitas Pelayanan Kesehatan	Jumlah Sarana Fasilitas Pelayanan Kesehatan Yang Dilakukan Pemeliharaan	10 Unit	10 Unit	10 Unit	10 Unit	750.000.000	Kota Bima	Dana Transfer Umum-Dana Alokasi Umum	Meningkatkan Sumber Daya Manusia Berkualitas dan Berdaya Saing	Pemantapan sistem kesehatan dan penanganan Covid 19	Masyarakat, stakeholder	10 Unit	669.500.000	Dinas Kesehatan
1	02	02	2.01	19	Pemeliharaan Prasarana dan Pendukung Fasilitas Pelayanan Kesehatan	Jumlah Prasarana Fasilitas Pelayanan Kesehatan yang Dilakukan Pemeliharaan	10 Unit	10 Unit	10 Unit	10 Unit	1.092.669.000	Kota Bima	Dana Transfer Khusus-Dana Alokasi Khusus Fisik	Meningkatkan Sumber Daya Manusia Berkualitas dan Berdaya Saing	Pemantapan sistem kesehatan dan penanganan Covid 19	Masyarakat, stakeholder	10 Unit	1.100.000.000	Dinas Kesehatan
1	02	02	2.01	21	Distribusi Alat Kesehatan, Obat, Vaksin, Bahan Medis Habis Pakai (BMHP), Makanan dan Minuman ke Puskesmas serta Fasilitas Kesehatan Lainnya	Jumlah Distribusi Alat Kesehatan, Obat, Vaksin, Bahan Medis Habis Pakai (BMHP), Makanan dan Minuman yang Didistribusikan ke Puskesmas serta Fasilitas Kesehatan Lainnya	1 Paket	1 Paket	1 Paket	1 Paket	78.341.300	Kota Bima	DAK Fisik-Bidang Kesehatan dan KB-Reguler- Pelayanan Kefarmasian	Meningkatkan Sumber Daya Manusia Berkualitas dan Berdaya Saing	Pemantapan sistem kesehatan dan penanganan Covid 19	Masyarakat, stakeholder	1 Paket	80.698.440	Dinas Kesehatan
1	02	02	2.02		Penyediaan Layanan Kesehatan untuk UKM dan UKP Rujukan Tingkat Daerah Kabupaten/Kota	Jumlah penerima Layanan Kesehatan untuk UKM dan UKP Rujukan Tingkat Daerah Kabupaten/Kota	155519 jiwa	155519 jiwa	155519 jiwa	155519 jiwa	15.356.879.370	Kota Bima		Meningkatkan Sumber Daya Manusia Berkualitas dan Berdaya Saing	Pemantapan sistem kesehatan dan penanganan Covid 19	Masyarakat, stakeholder	155519 jiwa	15.996.089.311	
1	02	02	2.02	01	Pengelolaan Pelayanan Kesehatan Ibu Hamil	Jumlah Ibu Hamil yang Mendapatkan Pelayanan Kesehatan Sesuai Standar	3590 Orang	3590 Orang	3590 Orang	3590 Orang	62.343.000	Kota Bima, Semua Kecamatan, Semua Kelurahan	Dana Transfer Umum-Dana Alokasi Umum Dana Transfer Khusus Dana Alokasi Khusus Non Fisik	Meningkatkan Sumber Daya Manusia Yang Berkualitas Dan Berdaya Saing	Pemantapan sistem kesehatan dan penanganan Covid 19	Seluruh Penduduk Kota Bima	3590 Orang	64.254.490	Dinas Kesehatan
1	02	02	2.02	02	Pengelolaan Pelayanan Kesehatan Ibu Bersalin	Jumlah Ibu Bersalin yang Mendapatkan Pelayanan Kesehatan Sesuai Standar	3427 Orang	3427 Orang	3427 Orang	3427 Orang	130.276.000	Kota Bima, Semua Kecamatan, Semua Kelurahan	Dana Transfer Umum-Dana Alokasi Umum Dana Transfer Khusus Dana Alokasi Khusus Non Fisik	Meningkatkan Sumber Daya Manusia Yang Berkualitas Dan Berdaya Saing	Pemantapan sistem kesehatan dan penanganan Covid 19	Seluruh Penduduk Kota Bima	3427 Orang	134.184.280	Dinas Kesehatan
1	02	02	2.02	03	Pengelolaan Pelayanan Kesehatan Bayi Baru Lahir	Jumlah Bayi Baru Lahir yang Mendapatkan Pelayanan Kesehatan Sesuai Standar	3291 Orang	3291 Orang	3291 Orang	3291 Orang	46.554.000	Kota Bima, Semua Kecamatan, Semua Kelurahan	Dana Transfer Umum-Dana Alokasi Umum Dana Transfer Khusus Dana Alokasi Khusus Non Fisik	Meningkatkan Sumber Daya Manusia Yang Berkualitas Dan Berdaya Saing	Pemantapan sistem kesehatan dan penanganan Covid 19	Seluruh Penduduk Kota Bima	3291 Orang	47.991.820	Dinas Kesehatan
1	02	02	2.02	04	Pengelolaan Pelayanan Kesehatan Balita	Jumlah Balita yang Mendapatkan Pelayanan Kesehatan Sesuai Standar	29143 Orang	29143 Orang	29143 Orang	29143 Orang	32.817.000		Dana Transfer Umum-Dana Alokasi Umum Dana Transfer Khusus Dana Alokasi Khusus Non Fisik	Meningkatkan Sumber Daya Manusia Yang Berkualitas Dan Berdaya Saing	Pemantapan sistem kesehatan dan penanganan Covid 19	Seluruh Penduduk Kota Bima	29143 Orang	33.801.510	Dinas Kesehatan

1	02	02	2.02	05	Pengelolaan Pelayanan Kesehatan pada Usia Pendidikan Dasar	Jumlah Anak Usia Pendidikan Dasar yang Mendapatkan Pelayanan Kesehatan Sesuai Standar	0 Orang					23.759.800	Kota Bima, Semua Kecamatan, Semua Kelurahan	Dana Transfer Umum-Dana Alokasi Umum	Meningkatkan Sumber Daya Manusia Yang Berkualitas Dan Berdaya Saing	Pemantapan sistem kesehatan dan penanganan Covid 19	Seluruh Penduduk Kota Bima	0 Orang	24.472.594	Dinas Kesehatan
1	02	02	2.02	06	Pengelolaan Pelayanan Kesehatan pada Usia Produktif	Jumlah Penduduk Usia Produktif yang Mendapatkan Pelayanan Kesehatan Sesuai Standar	122.881 Orang	122.881 Orang	122.881 Orang	122.881 Orang		34,997,000		Dana Transfer Umum-Dana Alokasi Umum	Meningkatkan Sumber Daya Manusia Yang Berkualitas Dan Berdaya Saing	Pemantapan sistem kesehatan dan penanganan Covid 19	Seluruh Penduduk Kota Bima	122.881 Orang	36,049,794	Dinas Kesehatan
1	02	02	2.02	07	Pengelolaan Pelayanan Kesehatan pada Usia Lanjut	Jumlah Penduduk Usia Lanjut yang Mendapatkan Pelayanan Kesehatan Sesuai Standar	17012 Orang	17012 Orang	17012 Orang	17012 Orang		35.553.500		Dana Transfer Umum-Dana Alokasi Umum Dana Transfer Khusus Dana Alokasi Khusus Non Fisik	Meningkatkan Sumber Daya Manusia Yang Berkualitas Dan Berdaya Saing	Pemantapan sistem kesehatan dan penanganan Covid 19	Seluruh Penduduk Kota Bima	17012 Orang	36.537.705	Dinas Kesehatan
1	02	02	2.02	08	Pengelolaan Pelayanan Kesehatan Penderita Hipertensi	Jumlah Penderita Hipertensi yang Mendapatkan Pelayanan Kesehatan Sesuai Standar	9.513 Orang	9.513 Orang	9.513 Orang	9.513 Orang		4.500.000		Dana Transfer Umum-Dana Alokasi Umum	Meningkatkan Sumber Daya Manusia Yang Berkualitas Dan Berdaya Saing	Pemantapan sistem kesehatan dan penanganan Covid 19	Seluruh Penduduk Kota Bima	9.513 Orang	4.635.000	Dinas Kesehatan
1	02	02	2.02	09	Pengelolaan Pelayanan Kesehatan Penderita Diabetes Melitus	Jumlah Penderita Diabetes Melitus yang Mendapatkan Pelayanan Kesehatan Sesuai Standar	3.609 Orang	3.609 Orang	3.609 Orang	3.609 Orang		3.600.000		Dana Transfer Umum-Dana Alokasi Umum	Meningkatkan Sumber Daya Manusia Yang Berkualitas Dan Berdaya Saing	Pemantapan sistem kesehatan dan penanganan Covid 19	Seluruh Penduduk Kota Bima	3.609 Orang	3.708.000	Dinas Kesehatan
1	02	02	2.02	10	Pengelolaan Pelayanan Kesehatan Orang dengan Gangguan Jiwa Berat	Jumlah Orang yang Mendapatkan Pelayanan Kesehatan Orang dengan Gangguan Jiwa Berat Sesuai Standar	488 Orang	488 Orang	488 Orang	488 Orang		6.200.000		Dana Transfer Umum-Dana Alokasi Umum	Meningkatkan Sumber Daya Manusia Yang Berkualitas Dan Berdaya Saing	Pemantapan sistem kesehatan dan penanganan Covid 19	Seluruh Penduduk Kota Bima	488 Orang	3.090.000	Dinas Kesehatan
1	02	02	2.02	11	Pengelolaan Pelayanan Kesehatan Orang Terduga Tuberkulosis	Jumlah Orang Terduga Menderita Tuberkulosis yang Mendapatkan Pelayanan Sesuai Standar	2.89 Orang	2.89 Orang	2.89 Orang	2.89 Orang		31.066.600		Dana Transfer Umum-Dana Alokasi Umum	Meningkatkan Sumber Daya Manusia Yang Berkualitas Dan Berdaya Saing	Pemantapan sistem kesehatan dan penanganan Covid 19	Seluruh Penduduk Kota Bima	2.89 Orang	26.848.495	Dinas Kesehatan
1	02	02	2.02	12	Pengelolaan Pelayanan Kesehatan Orang dengan Risiko Terinfeksi HIV	Jumlah Orang Terduga Menderita HIV yang Mendapatkan Pelayanan Sesuai Standar Jumlah Orang Terduga Menderita HIV yang Mendapatkan Pelayanan Sesuai Standar Persentase ODHA/ODHIV menerima terapi ARV	4.394 Orang	4.394 Orang	4.394 Orang	4.394 Orang		40.085.200		Dana Transfer Khusus Dana Alokasi Khusus Fisik	Meningkatkan Sumber Daya Manusia Yang Berkualitas Dan Berdaya Saing	Pemantapan sistem kesehatan dan penanganan Covid 19	Seluruh Penduduk Kota Bima	4.394 Orang	17.882.700	Dinas Kesehatan
1	02	02	2.02	13	Pengelolaan Pelayanan Kesehatan bagi Penduduk pada Kondisi Kejadian Luar Biasa (KLB)	Jumlah Dokumen Hasil Pengelolaan Pelayanan Kesehatan bagi Penduduk pada Kondisi Kejadian Luar Biasa (KLB) Sesuai Standar Jumlah dokumen hasil pengelolaan pelayanan kesehatan bagi penduduk pada kondisi kejadian luar bisa (KLB) sesuai standart	1 Dokumen	1 Dokumen	1 Dokumen	1 Dokumen		55.077.400		Dana Transfer Umum-Dana Alokasi Umum	Meningkatkan Sumber Daya Manusia Yang Berkualitas Dan Berdaya Saing	Pemantapan sistem kesehatan dan penanganan Covid 19	Seluruh Penduduk Kota Bima	1 Dokumen	56.767.008	Dinas Kesehatan

1	02	02	2.02	14	Pengelolaan Pelayanan Kesehatan bagi Penduduk Terdampak Krisis Kesehatan Akibat Bencana dan/atau Berpotensi Bencana	Jumlah dokumen hasil pengelolaan pelayanan kesehatan bagi penduduk terdampak krisis kesehatan akibat bencana dan/atau berpotensi bencana sesuai standar Jumlah Dokumen Hasil Pengelolaan Pelayanan Kesehatan bagi Penduduk Terdampak Krisis Kesehatan Akibat Bencana dan/atau Berpotensi Bencana Sesuai Standar	98 %	98 %	98 %	98 %	51.414.200		Dana Transfer Umum- Dana Alokasi Umum	Meningkatkan Sumber Daya Manusia Yang Berkualitas Dan Berdaya Saing	Pemantapan sistem kesehatan dan penanganan Covid 19	Seluruh Penduduk Kota Bima	98 %	52.984.642	Dinas Kesehatan	
1	02	02	2.02	15	Pengelolaan Pelayanan Kesehatan Gizi Masyarakat	Jumlah Dokumen Hasil Pengelolaan Pelayanan Kesehatan Gizi Masyarakat Jumlah Kasus Gizi yang ditangani	1 Dokumen 4430 balita	1 Dokumen 4430 balita	1 Dokumen 4430 balita	1 Dokumen 4430 balita	333.607.800		Kota Bima, Semua Kecamatan, Semua Kelurahan	Dana Transfer Umum- Dana Alokasi Umum DAK Non Fisik- BOKKB-BOK	Meningkatkan Sumber Daya Manusia Yang Berkualitas Dan Berdaya Saing	Pemantapan sistem kesehatan dan penanganan Covid 19	Seluruh Penduduk Kota Bima	1 Dokumen 4430 balita	343.616.034	Dinas Kesehatan
1	02	02	2.02	16	Pengelolaan Pelayanan Kesehatan Kerja dan Olahraga	Jumlah Dokumen Hasil Pengelolaan Pelayanan Kesehatan Kerja dan Olahraga jumlah yang dilayani	1 Dokumen 1000 jiwa	1 Dokumen 1000 jiwa	1 Dokumen 1000 jiwa	1 Dokumen 1000 jiwa	30.000.000		Kota Bima, Semua Kecamatan, Semua Kelurahan	Dana Transfer Umum- Dana Alokasi Umum DAK Non Fisik- BOKKB-BOK	Meningkatkan Sumber Daya Manusia Yang Berkualitas Dan Berdaya Saing	Pemantapan sistem kesehatan dan penanganan Covid 19	Seluruh Penduduk Kota Bima	1 Dokumen 1000 jiwa	30.900.000	Dinas Kesehatan
1	02	02	2.02	17	Pengelolaan Pelayanan Kesehatan Lingkungan	Persentase cakupan kelurahan yang melaksanakan STBM Persentase cakupan tempat fasilitas umum yang memenuhi syarat kesehatan Persentase cakupan tempat pengolahan makanan yang memenuhi syarat kesehatan Persentase kab/kota yang telah melaksanakan kab/kota sehat Persentase kualitas air minum yang memenuhi syarat kesehatan Persentase penduduk yang memiliki akses air minum berkualitas Persentase penduduk yang menggunakan jamban sehat	100 % 90 % 85 % 100 % 85 % 100 % 100 %	100 % 90 % 85 % 100 % 85 % 100 % 100 %	100 % 90 % 85 % 100 % 85 % 100 % 100 %	100 % 90 % 85 % 100 % 85 % 100 % 100 %	131.834.900		Kota Bima, Semua Kecamatan, Semua Kelurahan	Dana Transfer Umum- Dana Alokasi Umum	Meningkatkan Sumber Daya Manusia Yang Berkualitas Dan Berdaya Saing	Pemantapan sistem kesehatan dan penanganan Covid 19	Seluruh Penduduk Kota Bima	100 % 90 % 85 % 100 % 85 % 100 % 100 %	151.093.790	Dinas Kesehatan
1	02	02	2.02	18	Pengelolaan Pelayanan Promosi Kesehatan	Jumlah Dokumen Hasil Pengelolaan Pelayanan Promosi Kesehatan				0 Dokumen	15.717.000		Kota Bima, Semua Kecamatan, Semua Kelurahan	Dana Transfer Umum- Dana Alokasi Umum	Meningkatkan Sumber Daya Manusia Yang Berkualitas Dan Berdaya Saing	Pemantapan sistem kesehatan dan penanganan Covid 19	Seluruh Penduduk Kota Bima	0 Dokumen	15.988.917	Dinas Kesehatan
1	02	02	2.02	20	Pengelolaan Surveilans Kesehatan	Jumlah Dokumen Hasil Pengelolaan Surveilans Kesehatan Jumlah Dokumen Hasil Pengelolaan Surveilans Kesehatan				0 Dokumen	86.712.600		Kota Bima, Semua Kecamatan, Semua Kelurahan	Dana Transfer Umum- Dana Alokasi Umum	Meningkatkan Sumber Daya Manusia Yang Berkualitas Dan Berdaya Saing	Pemantapan sistem kesehatan dan penanganan Covid 19	Seluruh Penduduk Kota Bima	0 Dokumen	89.314.184	Dinas Kesehatan

1	02	02	2,02	21	Pengelolaan Pelayanan Kesehatan Orang dengan Masalah Kesehatan Jiwa (ODMK)	Jumlah Orang dengan Masalah Kejiwaan (ODMK) yang Mendapatkan Pelayanan Kesehatan Terlaksananya deteksi dini orang dengan masalah kesehatan jiwa	2.963 orang	2.963 orang	2.963 orang	2.963 orang	5.258.000	Kota Bima, Semua Kecamatan, Semua Kelurahan	Dana Transfer Umum-Dana Alokasi Umum	Meningkatkan Sumber Daya Manusia Yang Berkualitas Dan Berdaya Saing	Pemantapan sistem kesehatan dan penanganan Covid 19	Seluruh Penduduk Kota Bima	2.963 orang	3.708.000	Dinas Kesehatan
1	02	02	2,02	22	Pengelolaan Pelayanan Kesehatan Jiwa dan NAPZA	Cakupan terlaksananya pelayanan kesehatan jiwa dan NAPZA	50 %	50 %	50 %	50 %	7.768.400	Kota Bima, Semua Kecamatan, Semua Kelurahan	Dana Transfer Umum-Dana Alokasi Umum	Meningkatkan Sumber Daya Manusia Yang Berkualitas Dan Berdaya Saing	Pemantapan sistem kesehatan dan penanganan Covid 19	Seluruh Penduduk Kota Bima	50 %	3.453.796	Dinas Kesehatan
1	02	02	2,02	23	Pengelolaan Upaya Kesehatan Khusus	Jumlah kasus DBD yang ditangani	100 %	100 %	100 %	100 %	249.992.550	Kota Bima, Semua Kecamatan, Semua Kelurahan	Dana Transfer Umum-Dana Alokasi Umum	Meningkatkan Sumber Daya Manusia Yang Berkualitas Dan Berdaya Saing	Pemantapan sistem kesehatan dan penanganan Covid 19	Seluruh Penduduk Kota Bima	100 %	257.492.326	Dinas Kesehatan
1	02	02	2,02	25	Pelayanan Kesehatan Penyakit Menular dan Tidak Menular	Jumlah Dokumen Hasil Pelayanan Kesehatan Penyakit Menular dan Tidak Menular Jumlah ibu hamil yang mendapat pelayanan pemeriksaan hepatitis Jumlah pemberian obat cacing pada balita dan anak sekolah Jumlah penderita kusta yang ditemukan dan diobati Menurunnya angka kesakitan dan kematian serta tidak adanya wabah DBD malaria Pencegahan dan penanggulangan DBD malaria Terlaksananya deteksi dini penyakit tidak menular pada usia 15- 59 tahun Tertanganinya penderita diare yang ditemukan dan diobati Tertanganinya penderita pneumonia balita yang ditemukan dan diobati	100 % 100 % 100 % 85 % 100 % 100 % 90 % 65 %	100 % 100 % 100 % 85 % 100 % 100 % 90 % 65 %	100 % 100 % 100 % 85 % 100 % 100 % 90 % 65 %	100 % 100 % 100 % 85 % 100 % 100 % 90 % 65 %	64.000.000	Kota Bima	Dana Transfer Umum-Dana Alokasi Umum	Meningkatkan Sumber Daya Manusia Yang Berkualitas Dan Berdaya Saing	Pemantapan sistem kesehatan dan penanganan Covid 19	Seluruh Penduduk Kota Bima	100 % 100 % 100 % 85 % 100 % 100 % 90 % 65 %	65.920.000	Dinas Kesehatan
1	02	02	2,02	26	Pengelolaan Jaminan Kesehatan Masyarakat	Jumlah Dokumen Hasil Pengelolaan Jaminan Kesehatan Masyarakat	12 Dokumen	12 Dokumen	12 Dokumen	12 Dokumen	12.982.328.600		Dana Transfer Umum-Dana Alokasi Umum Pajak Rokok- Pembayaran Iuran JKN Retribusi Pelayanan Kesehatan yang merupakan Hasil klaim kepada BPJS	Meningkatkan Sumber Daya Manusia Yang Berkualitas Dan Berdaya Saing		Seluruh Penduduk Kota Bima	12 Dokumen	13.323.560.262	Dinas Kesehatan
1	02	02	2,02	27	Deteksi Dini Penyalahgunaan NAPZA di Fasyankes dan Sekolah	Terlaksananya deteksi dini penyalahgunaan NAPZA di fasyankes dan sekolah	50 %	50 %	50 %	50 %	2.089.800	Kota Bima	Dana Transfer Umum-Dana Alokasi Umum	Meningkatkan Sumber Daya Manusia Yang Berkualitas Dan Berdaya Saing	Pemantapan sistem kesehatan dan penanganan Covid 19	Seluruh Penduduk Kota Bima	50 %	992.508	Dinas Kesehatan

1	02	02	2.02	28	Pengambilan dan Pengiriman Spesimen Penyakit Potensial KLB ke Laboratorium Rujukan/Nasional	pengambilan dan pengiriman spesimen penyakit potensial KLB ke laboratorium rujukan/nasional	80 %	80 %	80 %	80 %	22.417.900	Kota Bima	Dana Transfer Umum-Dana Alokasi Umum	Meningkatkan Sumber Daya Manusia Yang Berkualitas Dan Berdaya Saing	Pemantapan sistem kesehatan dan penanganan Covid 19	Seluruh Penduduk Kota Bima	80 %	23.347.976	Dinas Kesehatan
1	02	02	2.02	34	Operasional Pelayanan Fasilitas Kesehatan Lainnya	Terlaksananya operasional laboratorium kesehatan daerah dan pemeliharaan alat kesehatan	98 %	98 %	98 %	98 %	413.083.900	Kota Bima	Dana Transfer Umum-Dana Alokasi Umum	Meningkatkan Sumber Daya Manusia Yang Berkualitas Dan Berdaya Saing	Pemantapan sistem kesehatan dan penanganan Covid 19	Seluruh Penduduk Kota Bima	98 %	669.500.000	Dinas Kesehatan
1	02	02	2.02	35	Pelaksanaan Akreditasi Fasilitas Kesehatan di Kabupaten/Kota	Jumlah Fasilitas Kesehatan yang Terakreditasi di Kabupaten/Kota	7 Unit	7 Unit	7 Unit	7 Unit	259.700.000	Kota Bima	Dana Transfer Umum-Dana Alokasi Umum DAK Non Fisik-BOKKB-Akreditasi Puskesmas	Meningkatkan Sumber Daya Manusia Yang Berkualitas Dan Berdaya Saing	Pemantapan sistem kesehatan dan penanganan Covid 19	Seluruh Penduduk Kota Bima	7 Unit	267.491.000	Dinas Kesehatan
1	02	02	2.02	36	Investigasi Awal Kejadian Tidak Diharapkan (Kejadian Ikutan Pasca Imunisasi dan Pemberian Obat Massal)	Jumlah laporan hasil investigasi awal kejadian tidak diharapkan (kejadian ikutan pasca imunisasi dan pemberian obat massal) Jumlah Laporan Hasil Investigasi Awal Kejadian Tidak Diharapkan (Kejadian Ikutan Pasca Imunisasi dan Pemberian Obat Massal)	98 %	98 %	98 %	98 %	133.990.700	Kota Bima	Dana Transfer Umum-Dana Alokasi Umum	Meningkatkan Sumber Daya Manusia Yang Berkualitas Dan Berdaya Saing	Pemantapan sistem kesehatan dan penanganan Covid 19	Seluruh Penduduk Kota Bima	98 %	138.010.421	Dinas Kesehatan
1	02	02	2.02	37	Pelaksanaan Kewaspadaan Dini dan Respon Wabah	Jumlah dokumen hasil pelaksanaan kewaspadaan dini dan respon wabah Jumlah Dokumen Hasil Pelaksanaan Kewaspadaan Dini dan Respon Wabah	100 %	100 %	100 %	100 %	49.133.200	Kota Bima	Dana Transfer Umum-Dana Alokasi Umum	Meningkatkan Sumber Daya Manusia Yang Berkualitas Dan Berdaya Saing	Pemantapan sistem kesehatan dan penanganan Covid 19	Seluruh Penduduk Kota Bima	100 %	50.609.359	Dinas Kesehatan
1	02	02	2.02	41	Pengelolaan pelayanan kesehatan orang dengan HIV (ODHIV)	Jumlah orang dengan HIV (ODHIV) yang mendapatkan pelayanan kesehatan sesuai standar	30 Orang	30 Orang	30 Orang	30 Orang	11.000.320	Kota Bima	Dana Transfer Umum-Dana Alokasi Umum	Meningkatkan Sumber Daya Manusia Yang Berkualitas Dan Berdaya Saing	Pemantapan sistem kesehatan dan penanganan Covid 19	Seluruh Penduduk Kota Bima	30 Orang	17.882.700	Dinas Kesehatan
1	02	02	2.04		Penerbitan Izin Rumah Sakit Kelas C, D dan Fasilitas Pelayanan Kesehatan Tingkat Daerah Kabupaten/Kota	Cakupan Penerbitan Izin Rumah Sakit Kelas C, D dan Fasilitas Pelayanan Kesehatan Tingkat Daerah Kabupaten/Kota yang terlaksana	100 Persen	100 Persen	100 Persen	100 Persen	591.073.990	Kota Bima		Meningkatkan Sumber Daya Manusia Yang Berkualitas Dan Berdaya Saing	Pemantapan sistem kesehatan dan penanganan Covid 19		100 Persen	308.053.574	
1	02	02	2.04	01	Pengendalian dan Pengawasan serta Tindak Lanjut Pengawasan Perizinan Rumah Sakit Kelas C, D dan Fasilitas Pelayanan Kesehatan Lainnya	Jumlah Rumah Sakit Kelas C, D dan Fasilitas Pelayanan Kesehatan yang Dikendalikan, Diawasi dan Ditindaklanjuti Perizinannya	5 Unit	5 Unit	5 Unit	5 Unit	15.000.000	Kota Bima	Dana Insentif Daerah	Meningkatkan Sumber Daya Manusia Yang Berkualitas Dan Berdaya Saing	Pemantapan sistem kesehatan dan penanganan Covid 19		5 Unit	15.450.000	Dinas Kesehatan

1	02	2,04	02	Peningkatan Tata Kelola Rumah Sakit dan Fasilitas Pelayanan Kesehatan Tingkat Daerah Kabupaten/Kota	Jumlah Rumah Sakit dan Fasilitas Pelayanan Kesehatan Tingkat Daerah Kabupaten/Kota yang Melakukan Peningkatan Tata Kelola Sesuai Standar	10 Unit	10 Unit	10 Unit	10 Unit	10.041.300	Kota Bima	Dana Transfer Umum-Dana Alokasi Umum	Meningkatkan Sumber Daya Manusia Yang Berkualitas Dan Berdaya Saing	Pemantapan sistem kesehatan dan penanganan Covid 19		10 Unit	43.832.103	Dinas Kesehatan	
1	02	2,04	03	Peningkatan Mutu Pelayanan Fasilitas Kesehatan	Jumlah Fasilitas Kesehatan yang Dilakukan Pengukuran Indikator Nasional Mutu (INM) Pelayanan kesehatan Jumlah fasilitas kesehatan yang dilakukan pengukuran indikator nasional mutu pelayanan kesehatan	7 unit	7 unit	7 unit	7 unit	381.688.690	Kota Bima	Dana Transfer Umum-Dana Alokasi Umum	Meningkatkan Sumber Daya Manusia Yang Berkualitas Dan Berdaya Saing	Pemantapan sistem kesehatan dan penanganan Covid 19		7 unit	60.219.671	Dinas Kesehatan	
1	02	2,04	04	Penyiapan Perumusan dan Pelaksanaan Pelayanan Kesehatan Rujukan	Jumlah Dokumen Hasil Penyiapan Perumusan dan Pelaksanaan Pelayanan Kesehatan Rujukan	12 Dokumen	12 Dokumen	12 Dokumen	12 Dokumen	184.344.000	Kota Bima	Dana Transfer Umum-Dana Alokasi Umum	Meningkatkan Sumber Daya Manusia Yang Berkualitas Dan Berdaya Saing	Pemantapan sistem kesehatan dan penanganan Covid 19		12 Dokumen	188.551.800	Dinas Kesehatan	
1	02	03		PROGRAM PENINGKATAN KAPASITAS SUMBER DAYA MANUSIA KESEHATAN	Cakupan Program peningkatan kapasitas sumberdaya manusia kesehatan yang terlaksana	100 Persen	100 Persen	100 Persen	100 Persen	46.594.000	Kota Bima		Meningkatkan Sumber Daya Manusia Yang Berkualitas Dan Berdaya Saing	Pemantapan sistem kesehatan dan penanganan Covid 19	Masyarakat Kota Bima	100 Persen	47.991.820	Dinas Kesehatan	
1	02	03	2,01	Pemberian Izin Praktik Tenaga Kesehatan di Wilayah Kabupaten/Kota	Cakupan Pemberian Izin Praktik Tenaga Kesehatan di Wilayah Kabupaten/ Kota yang terlaksana	100 Persen	100 Persen	100 Persen	100 Persen	22.838.000	Kota Bima		Meningkatkan Sumber Daya Manusia Yang Berkualitas Dan Berdaya Saing	Pemantapan sistem kesehatan dan penanganan Covid 19	Tenaga Kesehatan di Kota Bima	100 Persen	23.523.140	Dinas Kesehatan	
1	02	03	2,01	01	Pengendalian Perizinan Praktik Tenaga Kesehatan	Jumlah Dokumen Hasil Pengendalian Perizinan Praktik Tenaga Kesehatan	60 Dokumen	12 Dokumen	12 Dokumen	12 Dokumen	7.838.000	Kota Bima	Dana Insentif Daerah	Meningkatkan Sumber Daya Manusia Yang Berkualitas Dan Berdaya Saing	Pemantapan sistem kesehatan dan penanganan Covid 19	Tenaga Kesehatan di Kota Bima	12 Dokumen	8.073.140	Dinas Kesehatan
1	02	03	2,01	02	Pembinaan dan Pengawasan Tenaga Kesehatan serta Tindak Lanjut Perizinan Praktik Tenaga Kesehatan	Jumlah Dokumen Hasil Pembinaan dan Pengawasan Tenaga Kesehatan serta Tindak Lanjut Perizinan Praktik Tenaga Kesehatan	60 Dokumen	12 Dokumen	12 Dokumen	12 Dokumen	15.000.000	Kota Bima	Dana Insentif Daerah	Meningkatkan Sumber Daya Manusia Yang Berkualitas Dan Berdaya Saing	Pemantapan sistem kesehatan dan penanganan Covid 19	Tenaga Kesehatan di Kota Bima	12 Dokumen	15.450.000	Dinas Kesehatan
1	02	03	2,02	Perencanaan Kebutuhan dan Pendayagunaan Sumber Daya Manusia Kesehatan untuk UKP dan UKM di Wilayah Kabupaten/Kota	Cakupan Perencanaan Kebutuhan dan Pendayagunaan Sumber Daya Manusia yang terlaksana	100 Persen	100 Persen	100 Persen	100 Persen	23.756.000	Kota Bima		Meningkatkan Sumber Daya Manusia Yang Berkualitas Dan Berdaya Saing	Pemantapan sistem kesehatan dan penanganan Covid 19	Kota Bima	100 Persen	24.468.680	Dinas Kesehatan	
1	02	03	2,02	01	Perencanaan dan Distribusi serta Pemerataan Sumber Daya Manusia Kesehatan	Jumlah Dokumen Hasil Perencanaan dan Distribusi serta Pemerataan Sumber Daya Manusia Kesehatan	60 Dokumen	12 Dokumen	12 Dokumen	12 Dokumen	10.000.000	Kota Bima	Dana Insentif Daerah	Meningkatkan Sumber Daya Manusia Yang Berkualitas Dan Berdaya Saing	Pemantapan sistem kesehatan dan penanganan Covid 19	Kota Bima	12 Dokumen	10.300.000	Dinas Kesehatan
1	02	03	2,02	02	Pemenuhan Kebutuhan Sumber Daya Manusia Kesehatan Sesuai Standar	Jumlah Sumber Daya Manusia Kesehatan yang Memenuhi Standar di Fasilitas Pelayanan Kesehatan (Fasyankes)	1000 Orang	250 Orang	250 Orang	250 Orang	5.918.000	Kota Bima	Dana Transfer Umum-Dana Alokasi Umum	Meningkatkan Sumber Daya Manusia Yang Berkualitas Dan Berdaya Saing	Pemantapan sistem kesehatan dan penanganan Covid 19	Kota Bima	250 Orang	6.095.540	Dinas Kesehatan

1	02	03	2,02	03	Pembinaan dan Pengawasan Sumber Daya Manusia Kesehatan	Jumlah Dokumen Hasil Pembinaan dan Pengawasan Sumber Daya Manusia Kesehatan		12 Dokumen	12 Dokumen	12 Dokumen	7.838.000	Kota Bima	Retribusi Jasa Umum	Meningkatkan Sumber Daya Manusia Yang Berkualitas Dan Berdaya Saing	Pemantapan sistem kesehatan dan penanganan Covid 19	Kota Bima	12 Dokumen	8.073.140	Dinas Kesehatan
1	02	04			PROGRAM SEDIAAN FARMASI, ALAT KESEHATAN DAN MAKANAN MINUMAN	Cakupan Program Sediaan Farmasi, Alat Kesehatan dan Makanan Minuman yang terlaksana	100 Persen	100 Persen	100 Persen	100 Persen	398.226.200	Kota Bima		Meningkatkan Sumber Daya Manusia Yang Berkualitas Dan Berdaya Saing	Pemantapan sistem kesehatan dan penanganan Covid 19	Kota Bima	100 Persen	411.216.272	Dinas Kesehatan
1	02	04	2,01		Pemberian Izin Apotek, Toko Obat, Toko Alat Kesehatan dan Optikal, Usaha Mikro Obat Tradisional (UMOT)	Cakupan Pemberian Izin Apotek, Toko Obat, Toko Alat Kesehatan dan Optikal, Usaha Mikro Obat Tradisional (UMOT) yang terlaksana	100 Persen	100 Persen	100 Persen	100 Persen	301.202.200	Kota Bima		Meningkatkan Sumber Daya Manusia Yang Berkualitas Dan Berdaya Saing	Pemantapan sistem kesehatan dan penanganan Covid 19	Pemilik Apotek, Toko Obat, Toko Alat Kesehatan dan Optikal, Usaha Mikro Obat Tradisional (UMOT) di Kota Bima	100 Persen	310.238.934	Dinas Kesehatan
1	02	04	2,01	01	Pengendalian dan Pengawasan serta Tindak Lanjut Pengawasan Perizinan Apotek, Toko Obat, Toko Alat Kesehatan, dan Optikal, Usaha Mikro Obat Tradisional (UMOT)	Jumlah Dokumen Hasil Pengendalian dan Pengawasan serta Tindak Lanjut Pengawasan Perizinan Apotek, Toko Obat, Toko Alat Kesehatan, dan Optikal, Usaha Mikro Obat Tradisional (UMOT)	60 Dokumen	12 Dokumen	12 Dokumen	12 Dokumen	267.481.000	Kota Bima	DAK Non Fisik- BOKKB- Pengawasan Obat dan Makanan	Meningkatkan Sumber Daya Manusia Yang Berkualitas Dan Berdaya Saing	Pemantapan sistem kesehatan dan penanganan Covid 19	Apotek, Toko Obat, Toko Alat Kesehatan dan Optikal, Usaha Mikro Obat Tradisional (UMOT) di Kota Bima	12 Dokumen	275.505.636	Dinas Kesehatan
1	02	04	2,01	02	Penyediaan dan Pengelolaan Data Perizinan dan Tindak Lanjut Pengawasan Izin Apotek, Toko Obat, Toko Alat Kesehatan, dan Optikal, Usaha Mikro Obat Tradisional (UMOT)	Jumlah Apotek, Toko Obat, Toko Alat Kesehatan, dan Optikal, Usaha Mikro Obat Tradisional (UMOT) yang Dikendalikan dan Diawasi dalam rangka Penerbitan dan Tindak Lanjut Penerbitan Izin Apotek, Toko Obat, Toko Alat Kesehatan, dan Optikal, Usaha Mikro Obat Tradisional (UMOT)	50 Sarana	50 Sarana	50 Sarana	50 Sarana	33.721.200	Kota Bima	Retribusi Jasa Umum	Meningkatkan Sumber Daya Manusia Yang Berkualitas Dan Berdaya Saing	Pemantapan sistem kesehatan dan penanganan Covid 19	Apotek, Toko Obat, Toko Alat Kesehatan dan Optikal, Usaha Mikro Obat Tradisional (UMOT) di Kota Bima	50 Sarana	34.733.298	Dinas Kesehatan
1	02	04	2,03		Penerbitan Sertifikat Produksi Pangan Industri Rumah Tangga dan Nomor P-IRT sebagai Izin Produksi, untuk Produk Makanan Minuman Tertentu yang Dapat Diproduksi oleh Industri Rumah Tangga	Cakupan Penerbitan Sertifikat Produksi Pangan Industri Rumah Tangga dan Nomor P-IRT sebagai Izin Produksi, untuk Produk Makanan Minuman Tertentu yang Dapat Diproduksi oleh Industri Rumah Tangga yang terlaksana	100 Persen	100 Persen	100 Persen	100 Persen	36.048.000	Kota Bima		Meningkatkan Sumber Daya Manusia Yang Berkualitas Dan Berdaya Saing	Pemantapan sistem kesehatan dan penanganan Covid 19	Produksi Pangan Industri Rumah Tangga dan Nomor P-IRT sebagai Izin Produksi, untuk Produk Makanan Minuman Tertentu yang Dapat Diproduksi oleh Industri Rumah Tangga	100 Persen	37.135.441	

1	02	04	2.03	01	Pengendalian dan Pengawasan serta Tindak Lanjut Pengawasan Sertifikat Produksi Pangan Industri Rumah Tangga dan Nomor P-IRT sebagai Izin Produksi, untuk Produk Makanan Minuman Tertentu yang Dapat Diproduksi oleh Industri Rumah Tangga	Jumlah Dokumen Hasil Pengendalian dan Pengawasan serta Tindak Lanjut Pengawasan Sertifikat Produksi Pangan Industri Rumah Tangga dan Nomor P-IRT sebagai Izin Produksi, untuk Produk Makanan Minuman Tertentu yang Dapat Diproduksi oleh Industri Rumah Tangga			12 Dokumen	12 Dokumen	12 Dokumen	36.048.000	Kota Bima	Dana Transfer Khusus Dana Alokasi Khusus Non Fisik	Meningkatkan Sumber Daya Manusia Yang Berkualitas Dan Berdaya Saing	Pemantapan sistem kesehatan dan penanganan Covid 19	Produksi Pangan Industri Rumah Tangga dan Nomor P-IRT sebagai Izin Produksi, untuk Produk Makanan Minuman Tertentu yang Dapat Diproduksi oleh Industri Rumah Tangga	12 Dokumen	37.135.441	Dinas Kesehatan
1	02	04	2.06		Pemeriksaan dan Tindak Lanjut Hasil Pemeriksaan Post Market pada Produksi dan Produk Makanan Minuman Industri Rumah Tangga							60.976.000						63.841.897		
1	02	04	2.06	01	Pemeriksaan Post Market pada Produk Makanan- Minuman Industri Rumah Tangga yang Beredar dan Pengawasan serta Tindak Lanjut Pengawasan	Jumlah Produk dan Sarana Produksi Makanan- Minuman Industri Rumah Tangga Beredar yang Dilakukan Pemeriksaan Post Market dalam rangka Tindak Lanjut Pengawasan	50 Unit	50 Unit	50 Unit	50 Unit	32.898.000			DAK Fisik-Bidang Kesehatan dan KB-Reguler- Pelayanan Kefarmasian	Meningkatkan Sumber Daya Manusia Yang Berkualitas Dan Berdaya Saing	Pemantapan sistem kesehatan dan penanganan Covid 19	Produk dan Sarana Produksi Makanan- Minuman Industri Rumah Tangga	50 Unit	34.921.365	Dinas Kesehatan
1	02	04	2.06	02	Penyediaan dan Pengelolaan Data Tindak Lanjut Pengawasan Perizinan Industri Rumah Tangga	Jumlah Data Perizinan Industri Rumah Tangga yang Dikelola dalam rangka Tindak Lanjut Pengawasan	60 Dokumen	12 Dokumen	12 Dokumen	12 Dokumen	28.078.000			Retribusi Jasa Umum	Meningkatkan Sumber Daya Manusia Yang Berkualitas Dan Berdaya Saing	Pemantapan sistem kesehatan dan penanganan Covid 19	Pelaku Industri Rumah Tangga si Kota Bima	12 Dokumen	28.920.532	Dinas Kesehatan
1	02	05			PROGRAM PEMBERDAYAAN MASYARAKAT BIDANG KESEHATAN	Cakupan Program Pemberdayaan Masyarakat Bidang Kesehatan yang terlaksana	100 Persen	100 Persen	100 Persen	100 Persen	128.276.500	Kota Bima		Meningkatkan Sumber Daya Manusia Yang Berkualitas Dan Berdaya Saing	Pemantapan sistem kesehatan dan penanganan Covid 19	Masyarakat Kota Bima	100 Persen	114.027.489	Dinas Kesehatan	
1	02	05	2.01		Advokasi, Pemberdayaan, Kemitraan, Peningkatan Peran serta Masyarakat dan Lintas Sektor Tingkat Daerah Kabupaten/Kota	Cakupan Advokasi, Pemberdayaan, Kemitraan, Peningkatan Peran serta Masyarakat dan Lintas Sektor Tingkat Daerah Kabupaten/Kota yang terlaksana	100 Persen	100 Persen	100 Persen	100 Persen	38.942.400	Kota Bima, Semua Kecamatan, Semua Kelurahan		Meningkatkan Sumber Daya Manusia Yang Berkualitas Dan Berdaya Saing	Pemantapan sistem kesehatan dan penanganan Covid 19	Masyarakat Kota Bima	100 Persen	40.110.672	Dinas Kesehatan	
1	02	05	2.01	01	Peningkatan Upaya Promosi Kesehatan, Advokasi, Kemitraan dan Pemberdayaan Masyarakat	Jumlah Dokumen Promosi Kesehatan, Advokasi, Kemitraan dan Pemberdayaan Masyarakat	15 Dokumen	3 Dokumen	3 Dokumen	3 Dokumen	38.942.400	Kota Bima, Semua Kecamatan, Semua Kelurahan	Dana Transfer Umum-Dana Alokasi Umum	Meningkatkan Sumber Daya Manusia Yang Berkualitas Dan Berdaya Saing	Pemantapan sistem kesehatan dan penanganan Covid 19	Masyarakat Kota Bima	3 Dokumen	40.110.672	Dinas Kesehatan	
1	02	05	2.02		Pelaksanaan Sehat dalam rangka Promotif Preventif Tingkat Daerah Kabupaten/Kota	Cakupan Pelaksanaan Sehat dalam rangka Promotif Preventif Tingkat Daerah Kabupaten/Kota yang terlaksanaan	100 Persen	100 Persen	100 Persen	100 Persen	46.673.700	Kota Bima, Semua Kecamatan, Semua Kelurahan		Meningkatkan Sumber Daya Manusia Yang Berkualitas Dan Berdaya Saing	Pemantapan sistem kesehatan dan penanganan Covid 19	Masyarakat Kota Bima	100 Persen	30.077.751	Dinas Kesehatan	

1	02	05	2,02	01	Penyelenggaraan Promosi Kesehatan dan Gerakan Hidup Bersih dan Sehat	Jumlah Dokumen Hasil Penyelenggaraan Promosi Kesehatan dan Gerakan Hidup Bersih dan Sehat	5 Dokumen	1 Dokumen	1 Dokumen	1 Dokumen	46.673.700	Kota Bima, Semua Kecamatan, Semua Kelurahan	Dana Transfer Umum-Dana Alokasi Umum	Meningkatkan Sumber Daya Manusia Yang Berkualitas Dan Berdaya Saing	Pemantapan sistem kesehatan dan penanganan Covid 19	Masyarakat Kota Bima	1 Dokumen	30.077.751	Dinas Kesehatan
1	02	05	2,03		Pengembangan dan Pelaksanaan Upaya Kesehatan Bersumber Daya Masyarakat (UKBM) Tingkat Kabupaten/Kota	Cakupan Pengembangan dan Pelaksanaan Upaya Kesehatan Bersumber Daya Masyarakat (UKBM) Tingkat Daerah Kabupaten/Kota yang terlaksana	100 Persen	100 Persen	100 Persen	100 Persen	42.660.400	Kota Bima, Semua Kecamatan, Semua Kelurahan		Meningkatkan Sumber Daya Manusia Yang Berkualitas Dan Berdaya Saing	Pemantapan sistem kesehatan dan penanganan Covid 19	Masyarakat Kota Bima	100 Persen	43.839.066	Dinas Kesehatan
1	02	05	2,03	01	Bimbingan Teknis dan Supervisi Pengembangan dan Pelaksanaan Upaya Kesehatan Bersumber Daya Masyarakat (UKBM)	Jumlah Dokumen Hasil Bimbingan Teknis dan Supervisi Upaya Kesehatan Bersumber Daya Masyarakat (UKBM)	5 Dokumen	1 Dokumen	1 Dokumen	1 Dokumen	42.660.400	Kota Bima, Semua Kecamatan, Semua Kelurahan	Dana Transfer Umum-Dana Alokasi Umum	Meningkatkan Sumber Daya Manusia Yang Berkualitas Dan Berdaya Saing	Pemantapan sistem kesehatan dan penanganan Covid 19	Masyarakat Kota Bima	1 Dokumen	43.839.066	Dinas Kesehatan
1 URUSAN PEMERINTAHAN WA JIB YANG BERKAITAN DENGAN PELAYANAN DASAR																			
1 02 URUSAN PEMERINTAHAN BIDANG KESEHATAN											33.791.306.301			40.549.925.592					
1	02	01			PROGRAM PENUNJANG URUSAN PEMERINTAHAN DAERAH KABUPATEN/KOTA	Cakupan Urusan Penunjang Pemerintahan yang Terlaksana	100 Persen	100 Persen	100 Persen	100 Persen	931.439.000	Kota Bima		Meningkatkan Sumber Daya Manusia Yang Berkualitas Dan Berdaya Saing	Pemantapan sistem kesehatan dan penanganan Covid 19	Dinas Kesehatan Kota Bima	100 Persen	8.400.936.920	Dinas Kesehatan
1	02	01	2,10		Peningkatan Pelayanan BLUD	Cakupan Peningkatan Pelayanan BLUD yang terlaksana	100 Persen	100 Persen	100 Persen	100 Persen	931.439.000	Kota Bima, Semua Kecamatan, Semua Kelurahan		Meningkatkan Sumber Daya Manusia Yang Berkualitas Dan Berdaya Saing	Pemantapan sistem kesehatan dan penanganan Covid 19	RSUD Kota Bima	100 Persen	8.400.936.920	Dinas Kesehatan
1	02	01	2,10	01	Pelayanan dan Penunjang Pelayanan BLUD	Jumlah BLUD yang Menyediakan Pelayanan dan Penunjang Pelayanan	1 Unit Kerja	1 Unit Kerja	1 Unit Kerja	1 Unit Kerja	931.439.000	Kota Bima, Semua Kecamatan, Semua Kelurahan		Meningkatkan Sumber Daya Manusia Yang Berkualitas Dan Berdaya Saing	Pemantapan sistem kesehatan dan penanganan Covid 19	RSUD Kota Bima	1 Unit Kerja	8.400.936.920	Dinas Kesehatan
1	02	02			PROGRAM PEMENUHAN UPAYA KESEHATAN PERORANGAN DAN UPAYA KESEHATAN MASYARAKAT	Cakupan program pemenuhan upaya kesehatan perorangan dan masyarakat yang terlaksana	100 Persen	100 Persen	100 Persen	100 Persen	32.859.867.301	Kota Bima, Semua Kecamatan, Semua Kelurahan		Meningkatkan Sumber Daya Manusia Yang Berkualitas Dan Berdaya Saing	Pemantapan sistem kesehatan dan penanganan Covid 19	Masyarakat Kota Bima	100 Persen	32.148.988.672	Dinas Kesehatan
1	02	02	2,01		Penyediaan Fasilitas Pelayanan Kesehatan untuk UKM dan UKP Kewenangan Daerah Kabupaten/Kota	Cakupan Penyediaan Fasilitas Pelayanan Kesehatan untuk UKM dan UKP Kewenangan Daerah Kabupaten/Kota yang terlaksana	100 Persen	100 Persen	100 Persen	100 Persen	20.954.943.000	Kota Bima, Semua Kecamatan, Semua Kelurahan		Meningkatkan Sumber Daya Manusia Yang Berkualitas Dan Berdaya Saing	Pemantapan sistem kesehatan dan penanganan Covid 19	Masyarakat Kota Bima	100 Persen	23.387.924.482	Dinas Kesehatan
1	02	02	2,01	05	Pengembangan Rumah Sakit	Jumlah Rumah Sakit yang Ditingkatkan Sarana, Prasarana, Alat Kesehatan dan SDM agar Setiap Standar Jenis Pelayanan Rumah Sakit berdasarkan Kelas Rumah Sakit yang Memenuhi Rasio Tempat Tidur Terhadap Jumlah Penduduk Minimal 1:1000	1 Unit	1 Unit	1 Unit	1 Unit	600.000.000	Kota Bima, Semua Kecamatan, Semua Kelurahan		Meningkatkan Sumber Daya Manusia Yang Berkualitas Dan Berdaya Saing	Pemantapan sistem kesehatan dan penanganan Covid 19	Masyarakat Kota Bima	1 Unit	318.000.000	Dinas Kesehatan

1	02	02	2.01	08	Rehabilitasi dan Pemeliharaan Rumah Sakit	Jumlah Sarana, Prasarana dan Alat Kesehatan yang Telah Dilakukan Program Rehabilitasi dan Pemeliharaan Oleh Rumah Sakit	10 Unit	10 Unit	10 Unit	10 Unit	354.943.000	Kota Bima, Semua Kecamatan, Semua Kelurahan		Meningkatkan Sumber Daya Manusia Yang Berkualitas Dan Berdaya Saing	Pemantapan sistem kesehatan dan penanganan Covid 19	Masyarakat Kota Bima	10 Unit	1.869.924.482	Dinas Kesehatan
1	02	02	2.01	14	Pengadaan Alat Kesehatan/Alat Penunjang Medik Fasilitas Pelayanan Kesehatan	Jumlah Alat Kesehatan/Alat Penunjang Medik Fasilitas Pelayanan Kesehatan yang Disediakan	10 Unit	10 Unit	10 Unit	10 Unit	20.000.000.000	Kota Bima, Semua Kecamatan, Semua Kelurahan		Meningkatkan Sumber Daya Manusia Yang Berkualitas Dan Berdaya Saing	Pemantapan sistem kesehatan dan penanganan Covid 19	Masyarakat Kota Bima	10 Unit	21.200.000.000	Dinas Kesehatan
1	02	02	2.02		Penyediaan Layanan Kesehatan untuk UKM dan UKP Rujukan Tingkat Daerah Kabupaten/Kota	Cakupan Penyediaan Layanan Kesehatan untuk UKM dan UKP Rujukan Tingkat Daerah Kabupaten/Kota yang terlaksana	100 Persen	100 Persen	100 Persen	100 Persen	11.904.924.301	Kota Bima, Semua Kecamatan, Semua Kelurahan		Meningkatkan Sumber Daya Manusia Yang Berkualitas Dan Berdaya Saing	Pemantapan sistem kesehatan dan penanganan Covid 19	Masyarakat Kota Bima	100 Persen	8.761.064.190	Dinas Kesehatan
1	02	02	2.02	26	Pengelolaan Jaminan Kesehatan Masyarakat	Jumlah Dokumen Hasil Pengelolaan Jaminan Kesehatan Masyarakat	5 Dokumen	1 Dokumen	1 Dokumen	1 Dokumen	2.213.975.551	Kota Bima, Semua Kecamatan, Semua Kelurahan		Meningkatkan Sumber Daya Manusia Yang Berkualitas Dan Berdaya Saing	Pemantapan sistem kesehatan dan penanganan Covid 19	Masyarakat Kota Bima	1 Dokumen	3.286.000.000	Dinas Kesehatan
1	02	02	2.02	32	Operasional Pelayanan Rumah Sakit	Jumlah Dokumen Operasional Pelayanan Rumah Sakit	5 Dokumen	1 Dokumen	1 Dokumen	1 Dokumen	9.690.948.750	Kota Bima, Semua Kecamatan, Semua Kelurahan		Meningkatkan Sumber Daya Manusia Yang Berkualitas Dan Berdaya Saing	Pemantapan sistem kesehatan dan penanganan Covid 19	Masyarakat Kota Bima	1 Dokumen	5.475.064.190	Dinas Kesehatan
1 URUSAN PEMERINTAHAN WA JIB YANG BERKAITAN DENGAN PELAYANAN DASAR																			
1 02 URUSAN PEMERINTAHAN BIDANG KESEHATAN											2.060.632.748								2.665.749.901
1	02	02			PROGRAM PEMENUHAN UPAYA KESEHATAN PERORANGAN DAN UPAYA KESEHATAN MASYARAKAT	Cakupan program pemenuhan upaya kesehatan perorangan dan masyarakat yang terlaksana	100 Persen	100 Persen	100 Persen	100 Persen	2.060.632.748	Kota Bima, Semua Kecamatan, Semua Kelurahan		Meningkatkan Sumber Daya Manusia Yang Berkualitas Dan Berdaya Saing	Pemantapan sistem kesehatan dan penanganan Covid 19	Masyarakat Kota Bima	100 Persen	2.665.749.901	Dinas Kesehatan
1	02	02	2.02		Penyediaan Layanan Kesehatan untuk UKM dan UKP Rujukan Tingkat Daerah Kabupaten/Kota	Cakupan Penyediaan Layanan Kesehatan untuk UKM dan UKP Rujukan Tingkat Daerah Kabupaten/Kota yang terlaksana	100 Persen	100 Persen	100 Persen	100 Persen	2.060.632.748	Kota Bima, Semua Kecamatan, Semua Kelurahan		Meningkatkan Sumber Daya Manusia Yang Berkualitas Dan Berdaya Saing	Pemantapan sistem kesehatan dan penanganan Covid 19	Masyarakat Kota Bima	100 Persen	2.665.749.901	Dinas Kesehatan
1	02	02	2.02	01	Pengelolaan Pelayanan Kesehatan Ibu Hamil	Jumlah dokumen renja pelaksanaan pengelolaan pelayanan kesehatan ibu hamil	85 %	85 %	85 %	85 %	93.311.600	Kota Bima, RasanaE Barat, Semua Kelurahan	DAK Non Fisik-BOKKB-BOK	Meningkatkan Sumber Daya Manusia Yang Berkualitas Dan Berdaya Saing	Pemantapan sistem kesehatan dan penanganan Covid 19	Masyarakat RasanaE Barat	85 %	95.109.788	Dinas Kesehatan
1	02	02	2.02	02	Pengelolaan Pelayanan Kesehatan Ibu Bersalin	Jumlah Ibu Bersalin yang Mendapatkan Pelayanan Kesehatan Sesuai Standar terlaksananya pelayanan ibu bersalin	95 %	95 %	95 %	95 %	7.500.000	Kota Bima, RasanaE Barat, Semua Kelurahan	DAK Non Fisik-BOKKB-BOK	Meningkatkan Sumber Daya Manusia Yang Berkualitas Dan Berdaya Saing	Pemantapan sistem kesehatan dan penanganan Covid 19	Masyarakat RasanaE Barat	95 %	7.725.000	Dinas Kesehatan
1	02	02	2.02	03	Pengelolaan Pelayanan Kesehatan Bayi Baru Lahir	terlaksananya pelayanan kesehatan bayi baru lahir	85 %	85 %	85 %	85 %	18.695.000		DAK Non Fisik-BOKKB-BOK	Meningkatkan Sumber Daya Manusia Yang Berkualitas Dan Berdaya Saing	Pemantapan sistem kesehatan dan penanganan Covid 19	Masyarakat RasanaE Barat	85 %	19.255.850	Dinas Kesehatan
1	02	02	2.02	04	Pengelolaan Pelayanan Kesehatan Balita	terlaksananya pelayanan kesehatan balita	75 %	75 %	75 %	75 %	40.083.800	Kota Bima, RasanaE Barat, Semua Kelurahan	DAK Non Fisik-BOKKB-BOK	Meningkatkan Sumber Daya Manusia Yang Berkualitas Dan Berdaya Saing	Pemantapan sistem kesehatan dan penanganan Covid 19	Masyarakat RasanaE Barat	75 %	33.870.314	Dinas Kesehatan

1	02	02	2.02	06	Pengelolaan Pelayanan Kesehatan pada Usia Produktif	terlaksananya pelayanan kesehatan pada usia produktif	80 %	80 %	80 %	80 %	14.381.800	Kota Bima, RasanaE Barat, Semua Kelurahan	DAK Non Fisik–BOKKB–BOK	Meningkatkan Sumber Daya Manusia Yang Berkualitas Dan Berdaya Saing	Pemantapan sistem kesehatan dan penanganan Covid 19	Masyarakat RasanaE Barat	80 %	14.813.254	Dinas Kesehatan
1	02	02	2.02	07	Pengelolaan Pelayanan Kesehatan pada Usia Lanjut	Jumlah dokumen renja pelaksanaan pengelolaan pelayanan kesehatan usia lanjut	80 %	80 %	80 %	80 %	11.600.000	Kota Bima, RasanaE Barat, Semua Kelurahan	DAK Non Fisik–BOKKB–BOK	Meningkatkan Sumber Daya Manusia Yang Berkualitas Dan Berdaya Saing	Pemantapan sistem kesehatan dan penanganan Covid 19	Masyarakat RasanaE Barat	80 %	9.476.000	Dinas Kesehatan
1	02	02	2.02	10	Pengelolaan Pelayanan Kesehatan Orang dengan Gangguan Jiwa Berat	jumlah dokumen renja pelaksanaan pengelolaan pelayanan kesehatan orang dengan gangguan jiwa berat	80 %	80 %	80 %	80 %	10.418.000	Kota Bima, RasanaE Barat, Semua Kelurahan	DAK Non Fisik–BOKKB–BOK	Meningkatkan Sumber Daya Manusia Yang Berkualitas Dan Berdaya Saing	Pemantapan sistem kesehatan dan penanganan Covid 19	Masyarakat RasanaE Barat	80 %	10.730.540	Dinas Kesehatan
1	02	02	2.02	11	Pengelolaan Pelayanan Kesehatan Orang Terduga Tuberkulosis	Jumlah dokumen renja pelaksanaan pengelolaan pelayanan kesehatan orang terduga tuberkulosis	85 %	85 %	85 %	85 %	44.756.400	Kota Bima, RasanaE Barat, Semua Kelurahan	DAK Non Fisik–BOKKB–BOK	Meningkatkan Sumber Daya Manusia Yang Berkualitas Dan Berdaya Saing	Pemantapan sistem kesehatan dan penanganan Covid 19	Masyarakat RasanaE Barat	85 %	46.099.092	Dinas Kesehatan
1	02	02	2.02	12	Pengelolaan Pelayanan Kesehatan Orang dengan Risiko Terinfeksi HIV	Jumlah dokumentasi renja pelaksanaan pengelolaan pelayan kesehatan orang dengan risiko terinfeksi HIV	75 %	75 %	75 %	75 %	2.700.000	Kota Bima, RasanaE Barat, Semua Kelurahan	DAK Non Fisik–BOKKB–BOK	Meningkatkan Sumber Daya Manusia Yang Berkualitas Dan Berdaya Saing	Pemantapan sistem kesehatan dan penanganan Covid 19	Masyarakat RasanaE Barat	75 %	2.781.000	Dinas Kesehatan
1	02	02	2.02	15	Pengelolaan Pelayanan Kesehatan Gizi Masyarakat	Jumlah Dokumen jumlah dokumen renja pelaksanaan pelayanan kesehatan gizi masyarakat	85 %	85 %	85 %	85 %	56.152.800	Kota Bima, RasanaE Barat, Semua Kelurahan	DAK Non Fisik–BOKKB–BOK	Meningkatkan Sumber Daya Manusia Yang Berkualitas Dan Berdaya Saing	Pemantapan sistem kesehatan dan penanganan Covid 19	Masyarakat RasanaE Barat	85 %	91.694.720	Dinas Kesehatan
1	02	02	2.02	16	Pengelolaan Pelayanan Kesehatan Kerja dan Olahraga	Jumlah Dokumen renja Pelaksanaan Pengelolaan Pelayanan Kesehatan Kerja dan Olahraga	100 %	100 %	100 %	100 %	515.200	Kota Bima, RasanaE Barat, Semua Kelurahan	DAK Non Fisik–BOKKB–BOK	Meningkatkan Sumber Daya Manusia Yang Berkualitas Dan Berdaya Saing	Pemantapan sistem kesehatan dan penanganan Covid 19	Masyarakat RasanaE Barat	100 %	16.169.352	Dinas Kesehatan
1	02	02	2.02	17	Pengelolaan Pelayanan Kesehatan Lingkungan	Jumlah Dokumen renja pelaksanaan Pengelolaan Pelayanan Kesehatan Lingkungan	75 %	75 %	75 %	75 %	8.300.000	Kota Bima, RasanaE Barat, Semua Kelurahan	DAK Non Fisik–BOKKB–BOK	Meningkatkan Sumber Daya Manusia Yang Berkualitas Dan Berdaya Saing	Pemantapan sistem kesehatan dan penanganan Covid 19	Masyarakat RasanaE Barat	75 %	38.542.600	Dinas Kesehatan
1	02	02	2.02	18	Pengelolaan Pelayanan Promosi Kesehatan	Jumlah Dokumen renja pelaksanaan Pengelolaan Pelayanan Promosi Kesehatan	75 %	75 %	75 %	75 %	74.700.300	Kota Bima, RasanaE Barat, Semua Kelurahan	DAK Non Fisik–BOKKB–BOK	Meningkatkan Sumber Daya Manusia Yang Berkualitas Dan Berdaya Saing	Pemantapan sistem kesehatan dan penanganan Covid 19	Masyarakat RasanaE Barat	75 %	212.886.889	Dinas Kesehatan
1	02	02	2.02	20	Pengelolaan Surveilans Kesehatan	Jumlah Dokumen renja pelaksanaan Pengelolaan Surveilans Kesehatan	95 %	95 %	95 %	95 %	9.648.000	Kota Bima, RasanaE Barat, Semua Kelurahan	DAK Non Fisik–BOKKB–BOK	Meningkatkan Sumber Daya Manusia Yang Berkualitas Dan Berdaya Saing	Pemantapan sistem kesehatan dan penanganan Covid 19	Masyarakat RasanaE Barat	95 %	12.875.000	Dinas Kesehatan
1	02	02	2.02	26	Pengelolaan Jaminan Kesehatan Masyarakat	Jumlah Dokumen Hasil Pengelolaan Jaminan Kesehatan Masyarakat Terlaksananya pelayanan jaminan kesehatan pada masyarakat	90 persen	90 persen	90 persen	90 persen	1.464.998.448	Kota Bima, RasanaE Barat, Semua Kelurahan	Pendapatan Dana Kapitasi JKN pada FKTP	Meningkatkan Sumber Daya Manusia Yang Berkualitas Dan Berdaya Saing	Pemantapan sistem kesehatan dan penanganan Covid 19	Masyarakat RasanaE Barat	90 persen	1.763.969.760	Dinas Kesehatan
1	02	02	2.02	33	Operasional Pelayanan Puskesmas	Jumlah Dokumen Operasional Pelayanan Puskesmas tercapainya kegiatan operasional pelayanan puskesmas	95 %	95 %	95 %	95 %	185.151.400	Kota Bima, RasanaE Barat, Semua Kelurahan	DAK Non Fisik–BOKKB–BOK	Meningkatkan Sumber Daya Manusia Yang Berkualitas Dan Berdaya Saing	Pemantapan sistem kesehatan dan penanganan Covid 19	Masyarakat RasanaE Barat	95 %	181.672.842	Dinas Kesehatan

1	02	02	39	Pengelolaan Pelayanan Kesehatan Dasar Melalui Pendekatan Keluarga	Jumlah Keluarga Yang Sudah Dikunjungi dan Diintervensi Masalah kesehatannya Oleh Tenaga kesehatannya Puskesmas terlaksananya pelayanan kesehatan dasar melalui pendekatan keluarga	85 %	85 %	85 %	85 %	17.720.000	Kota Bima, RasanaE Barat, Semua Kelurahan	DAK Non Fisik – BOKKB – BOK	Meningkatkan Sumber Daya Manusia Yang Berkualitas Dan Berdaya Saing	Pemantapan sistem kesehatan dan penanganan Covid 19	Masyarakat RasanaE Barat	85 %	17.015.600	Dinas Kesehatan	
URUSAN PEMERINTAHAN WA JIB YANG BERKAITAN DENGAN PELAYANAN DASAR																			
URUSAN PEMERINTAHAN BIDANG KESEHATAN										2.098.448.313							2.923.954.514		
1	02	02		PROGRAM PEMENUHAN UPAYA KESEHATAN PERORANGAN DAN UPAYA KESEHATAN MASYARAKAT	Cakupan program pemenuhan upaya kesehatan perorangan dan masyarakat yang terlaksana	100 Porsen	100 Porsen	100 Porsen	100 Porsen	2.098.448.313	Kota Bima, Mpunda, Semua Kelurahan		Meningkatkan Sumber Daya Manusia Yang Berkualitas Dan Berdaya Saing	Pemantapan sistem kesehatan dan penanganan Covid 19	Masyarakat Mpunda		2.923.954.514	Dinas Kesehatan	
1	02	02	2.02	Penyediaan Layanan Kesehatan untuk UKM dan UKP Rujukan Tingkat Daerah Kabupaten/Kota	Cakupan Penyediaan Layanan Kesehatan untuk UKM dan UKP Rujukan Tingkat Daerah Kabupaten/Kota yang terlaksana	100 Porsen	100 Porsen	100 Porsen	100 Porsen	2.098.448.313	Kota Bima, Mpunda, Semua Kelurahan		Meningkatkan Sumber Daya Manusia Yang Berkualitas Dan Berdaya Saing	Pemantapan sistem kesehatan dan penanganan Covid 19	Masyarakat Mpunda		2.923.954.514	Dinas Kesehatan	
1	02	02	2.02	01	Pengelolaan Pelayanan Kesehatan Ibu Hamil	Jumlah Ibu Hamil yang Mendapatkan Pelayanan Kesehatan Sesuai Standar Terlaksananya Pelayanan Kesehatan pada Ibu Hamil	100 Orang 100 porsen	100 Orang 100 porsen	100 Orang 100 porsen	100 Orang 100 porsen	89.625.600	Kota Bima, Mpunda, Semua Kelurahan	Dana Transfer Khusus Dana Alokasi Khusus Non Fisik	Meningkatkan Sumber Daya Manusia Yang Berkualitas Dan Berdaya Saing	Pemantapan sistem kesehatan dan penanganan Covid 19	Masyarakat Mpunda	100 Orang 100 porsen	92.314.368	Dinas Kesehatan
1	02	02	2.02	06	Pengelolaan Pelayanan Kesehatan pada Usia Produktif	Jumlah Penduduk Usia Produktif yang Mendapatkan Pelayanan Kesehatan Sesuai Standar Terlaksananya Pelayanan Kesehatan Pada Usia Produktif	1500 Orang 100 porsen	1500 Orang 100 porsen	1500 Orang 100 porsen	1500 Orang 100 porsen	9.561.200	Kota Bima, Mpunda, Semua Kelurahan	Dana Transfer Khusus Dana Alokasi Khusus Non Fisik	Meningkatkan Sumber Daya Manusia Yang Berkualitas Dan Berdaya Saing	Pemantapan sistem kesehatan dan penanganan Covid 19	Masyarakat Mpunda	1500 Orang 100 porsen	13.432.436	Dinas Kesehatan
1	02	02	2.02	07	Pengelolaan Pelayanan Kesehatan pada Usia Lanjut	Jumlah Penduduk Usia Lanjut yang Mendapatkan Pelayanan Kesehatan Sesuai Standar	2000 Orang	2000 Orang	2000 Orang	2000 Orang	1.462.000	Kota Bima, Mpunda, Semua Kelurahan	Dana Transfer Khusus Dana Alokasi Khusus Non Fisik	Meningkatkan Sumber Daya Manusia Yang Berkualitas Dan Berdaya Saing	Pemantapan sistem kesehatan dan penanganan Covid 19	Masyarakat Mpunda	2000 Orang	29.573.360	Dinas Kesehatan
1	02	02	2.02	10	Pengelolaan Pelayanan Kesehatan Orang dengan Gangguan Jiwa Berat	Jumlah Orang yang Mendapatkan Pelayanan Kesehatan Orang dengan Gangguan Jiwa Berat Sesuai Standar Terlaksananya Pelayanan Kesehatan Jiwa	27 Orang 100 porsen	27 Orang 100 porsen	27 Orang 100 porsen	27 Orang 100 porsen	574.000		Dana Transfer Khusus Dana Alokasi Khusus Non Fisik	Meningkatkan Sumber Daya Manusia Yang Berkualitas Dan Berdaya Saing	Pemantapan sistem kesehatan dan penanganan Covid 19	Masyarakat Mpunda	27 Orang 100 porsen	6.874.220	Dinas Kesehatan
1	02	02	2.02	12	Pengelolaan Pelayanan Kesehatan Orang dengan Risiko Terinfeksi HIV	Jumlah Orang Terduga Menderita HIV yang Mendapatkan Pelayanan Sesuai Standar Terlaksananya Pelayanan Kesehatan Pada orang dengan resiko terinfeksi HIV	10 Orang 100 porsen	10 Orang 100 porsen	10 Orang 100 porsen	10 Orang 100 porsen	1.928.200		Dana Transfer Khusus Dana Alokasi Khusus Non Fisik	Meningkatkan Sumber Daya Manusia Yang Berkualitas Dan Berdaya Saing	Pemantapan sistem kesehatan dan penanganan Covid 19	Masyarakat Mpunda	10 Orang 100 porsen	12.689.046	Dinas Kesehatan

1	02	2.02	15	Pengelolaan Pelayanan Kesehatan Gizi Masyarakat	Terlaksananya Pengelolaan Kesehatan Gizi Masyarakat	100 persen	100 persen	100 persen	100 persen	40.650.000	Kota Bima, Mpunda, Semua Kelurahan	Dana Transfer Khusus Dana Alokasi Khusus Non Fisik Dana Insentif Daerah	Meningkatkan Sumber Daya Manusia Yang Berkualitas Dan Berdaya Saing	Pemantapan sistem kesehatan dan penanganan Covid 19	Masyarakat Mpunda	100 persen	151.024.500	Dinas Kesehatan
1	02	2.02	16	Pengelolaan Pelayanan Kesehatan Kerja dan Olahraga	Jumlah Dokumen Hasil Pengelolaan Pelayanan Kesehatan Kerja dan Olahraga Terlaksananya Pelayanan Kesehatan Kerja dan Olahraga	2 Dokumen 100 persen	2 Dokumen 100 persen	2 Dokumen 100 persen	2 Dokumen 100 persen	1.136.200	Kota Bima, Mpunda, Semua Kelurahan	Dana Transfer Khusus Dana Alokasi Khusus Non Fisik	Meningkatkan Sumber Daya Manusia Yang Berkualitas Dan Berdaya Saing	Pemantapan sistem kesehatan dan penanganan Covid 19	Masyarakat Mpunda	2 Dokumen 100 persen	6.384.146	Dinas Kesehatan
1	02	2.02	17	Pengelolaan Pelayanan Kesehatan Lingkungan	Jumlah Dokumen Hasil Pengelolaan Pelayanan Kesehatan Lingkungan Terlaksananya Pengelolaan Pelayanan Kesehatan Lingkungan	6 Dokumen 100 persen	6 Dokumen 100 persen	6 Dokumen 100 persen	6 Dokumen 100 persen	300.000	Kota Bima, Mpunda, Semua Kelurahan	Dana Transfer Khusus Dana Alokasi Khusus Non Fisik	Meningkatkan Sumber Daya Manusia Yang Berkualitas Dan Berdaya Saing	Pemantapan sistem kesehatan dan penanganan Covid 19	Masyarakat Mpunda	6 Dokumen 100 persen	40.479.000	Dinas Kesehatan
1	02	2.02	18	Pengelolaan Pelayanan Promosi Kesehatan	Jumlah Dokumen Hasil Pengelolaan Pelayanan Promosi Kesehatan Terlaksananya Pelayanan Promosi Kesehatan	10 Dokumen 100 persen	10 Dokumen 100 persen	10 Dokumen 100 persen	10 Dokumen 100 persen	8.459.600		Dana Transfer Khusus Dana Alokasi Khusus Non Fisik	Meningkatkan Sumber Daya Manusia Yang Berkualitas Dan Berdaya Saing	Pemantapan sistem kesehatan dan penanganan Covid 19	Masyarakat Mpunda	10 Dokumen 100 persen	135.609.388	Dinas Kesehatan
1	02	2.02	25	Pelayanan Kesehatan Penyakit Menular dan Tidak Menular	Jumlah Dokumen Hasil Pelayanan Kesehatan Penyakit Menular dan Tidak Menular Terlaksananya Pelayanan Penyakit Menular dan tidak Menular	10 Dokumen 100 persen	10 Dokumen 100 persen	10 Dokumen 100 persen	10 Dokumen 100 persen	6.936.000	Kota Bima, Mpunda, Semua Kelurahan	Dana Transfer Khusus Dana Alokasi Khusus Non Fisik	Meningkatkan Sumber Daya Manusia Yang Berkualitas Dan Berdaya Saing	Pemantapan sistem kesehatan dan penanganan Covid 19	Masyarakat Mpunda	10 Dokumen 100 persen	123.328.080	Dinas Kesehatan
1	02	2.02	26	Pengelolaan Jaminan Kesehatan Masyarakat	Jumlah Dokumen Hasil Pengelolaan Jaminan Kesehatan Masyarakat Terlaksananya pelayanan jaminan kesehatan masyarakat	90 persen	90 persen	90 persen	90 persen	1.854.024.113	Kota Bima, Mpunda, Semua Kelurahan		Meningkatkan Sumber Daya Manusia Yang Berkualitas Dan Berdaya Saing	Pemantapan sistem kesehatan dan penanganan Covid 19	Masyarakat Mpunda	90 persen	2.024.817.660	Dinas Kesehatan
1	02	2.02	33	Operasional Pelayanan Puskesmas	Jumlah Dokumen Operasional Pelayanan Puskesmas Terlaksananya Pelayanan Operasional Puskesmas	100 Dokume 100 persen	100 Dokume 100 persen	100 Dokume 100 persen	100 Dokume 100 persen	83,791,400	Kota Bima, Mpunda, Semua Kelurahan	Dana Transfer Khusus Dana Alokasi Khusus Non Fisik	Meningkatkan Sumber Daya Manusia Yang Berkualitas Dan Berdaya Saing	Pemantapan sistem kesehatan dan penanganan Covid 19	Masyarakat Mpunda	100 Dokume 100 persen	154,661,710	Dinas Kesehatan
URUSAN PEMERINTAHAN WA JIB YANG BERKAITAN DENGAN PELAYANAN DASAR																		
URUSAN PEMERINTAHAN BIDANG KESEHATAN										3.057.521.000								3.149.246.424
1	02	02		PROGRAM PEMENUHAN UPAYA KESEHATAN PERORANGAN DAN UPAYA KESEHATAN MASYARAKAT	Cakupan program pemenuhan upaya kesehatan perorangan dan masyarakat yang terlaksana	100 Persen	100 Persen	100 Persen	100 Persen	3.057.521.000	Kota Bima, Raba, Semua Kelurahan		Meningkatkan Sumber Daya Manusia Yang Berkualitas Dan Berdaya Saing	Pemantapan sistem kesehatan dan penanganan Covid 19	Masyarakat Raba	100 Persen	3.149.246.424	Dinas Kesehatan
1	02	02	2.02	Penyediaan Layanan Kesehatan untuk UKM dan UKP Rujukan Tingkat Daerah Kabupaten/Kota	Cakupan Penyediaan Layanan Kesehatan untuk UKM dan UKP Rujukan Tingkat Daerah Kabupaten /Kota yang terlaksana	100 Persen	100 Persen	100 Persen	100 Persen	3.057.521.000	Kota Bima, Raba, Semua Kelurahan		Meningkatkan Sumber Daya Manusia Yang Berkualitas Dan Berdaya Saing	Pemantapan sistem kesehatan dan penanganan Covid 19	Masyarakat Raba	100 Persen	3.149.246.424	Dinas Kesehatan
1	02	2.02	01	Pengelolaan Pelayanan Kesehatan Ibu Hamil	Jumlah Ibu Hamil yang Mendapatkan Pelayanan Kesehatan Sesuai Standar				0 Orang	74.988.000	Kota Bima, Raba, Semua Kelurahan	DAK Non Fisik- BOKKB-BOK	Meningkatkan Sumber Daya Manusia Yang Berkualitas Dan Berdaya Saing	Pemantapan sistem kesehatan dan penanganan Covid 19	Masyarakat Raba	0 Orang	90.150.750	Dinas Kesehatan

1	02	02	2.02	02	Pengelolaan Pelayanan Kesehatan Ibu Bersalin	Jumlah Ibu Bersalin yang Mendapatkan Pelayanan Kesehatan Sesuai Standar					0 Orang	500.000	Kota Bima, Raba, Semua Kelurahan	DAK Non Fisik-BOKKB-BOK	Meningkatkan Sumber Daya Manusia Yang Berkualitas Dan Berdaya Saing	Pemantapan sistem kesehatan dan penanganan Covid 19	Masyarakat Raba	0 Orang	515.000	Dinas Kesehatan
1	02	02	2.02	04	Pengelolaan Pelayanan Kesehatan Balita	Jumlah Balita yang Mendapatkan Pelayanan Kesehatan Sesuai Standar					0 Orang	37.822.000	Kota Bima, Raba, Semua Kelurahan	DAK Non Fisik-BOKKB-BOK	Meningkatkan Sumber Daya Manusia Yang Berkualitas Dan Berdaya Saing	Pemantapan sistem kesehatan dan penanganan Covid 19	Masyarakat Raba	0 Orang	48.293.610	Dinas Kesehatan
1	02	02	2.02	05	Pengelolaan Pelayanan Kesehatan pada Usia Pendidikan Dasar	Jumlah Anak Usia Pendidikan Dasar yang Mendapatkan Pelayanan Kesehatan Sesuai Standar					0 Orang	31.419.000	Kota Bima, Raba, Semua Kelurahan	DAK Non Fisik-BOKKB-BOK	Meningkatkan Sumber Daya Manusia Yang Berkualitas Dan Berdaya Saing	Pemantapan sistem kesehatan dan penanganan Covid 19	Masyarakat Raba	0 Orang	34.377.280	Dinas Kesehatan
1	02	02	2.02	06	Pengelolaan Pelayanan Kesehatan pada Usia Produktif	Jumlah Penduduk Usia Produktif yang Mendapatkan Pelayanan Kesehatan Sesuai Standar					0 Orang	25.185.000	Kota Bima, Raba, Semua Kelurahan	DAK Non Fisik-BOKKB-BOK	Meningkatkan Sumber Daya Manusia Yang Berkualitas Dan Berdaya Saing	Pemantapan sistem kesehatan dan penanganan Covid 19	Masyarakat Raba	0 Orang	32.872.450	Dinas Kesehatan
1	02	02	2.02	10	Pengelolaan Pelayanan Kesehatan Orang dengan Gangguan Jiwa Berat	Cakupan Pengelolaan Pelayanan Kesehatan Orang dengan Gangguan Jiwa Berat yang terlaksana	100 Persen	100 Persen	100 Persen	100 Persen		21.236.000	Kota Bima, Raba, Semua Kelurahan	DAK Non Fisik-BOKKB-BOK	Meningkatkan Sumber Daya Manusia Yang Berkualitas Dan Berdaya Saing	Pemantapan sistem kesehatan dan penanganan Covid 19	Masyarakat Raba	100 Persen	21.417.820	Dinas Kesehatan
1	02	02	2.02	11	Pengelolaan Pelayanan Kesehatan Orang Terduga Tuberkulosis	Cakupan Pengelolaan Pelayanan Kesehatan Orang Terduga Tuberkulosis yang terlaksana	100 Persen	100 Persen	100 Persen	100 Persen		21.700.000	Kota Bima, Raba, Semua Kelurahan	DAK Non Fisik-BOKKB-BOK	Meningkatkan Sumber Daya Manusia Yang Berkualitas Dan Berdaya Saing	Pemantapan sistem kesehatan dan penanganan Covid 19	Masyarakat Raba	100 Persen	27.810.000	Dinas Kesehatan
1	02	02	2.02	12	Pengelolaan Pelayanan Kesehatan Orang dengan Risiko Terinfeksi HIV	Cakupan Pengelolaan Pelayanan Kesehatan Orang dengan Risiko Terinfeksi HIV yang terlaksana	100 Persen	100 Persen	100 Persen	100 Persen		2.350.000	Kota Bima, Raba, Semua Kelurahan	DAK Non Fisik-BOKKB-BOK	Meningkatkan Sumber Daya Manusia Yang Berkualitas Dan Berdaya Saing	Pemantapan sistem kesehatan dan penanganan Covid 19	Masyarakat Raba	100 Persen	4.326.000	Dinas Kesehatan
1	02	02	2.02	15	Pengelolaan Pelayanan Kesehatan Gizi Masyarakat	Cakupan Pengelolaan Pelayanan Kesehatan Gizi Masyarakat yang terlaksana	100 Persen	100 Persen	100 Persen	100 Persen		77.400.000	Kota Bima, Raba, Semua Kelurahan	DAK Non Fisik-BOKKB-BOK	Meningkatkan Sumber Daya Manusia Yang Berkualitas Dan Berdaya Saing	Pemantapan sistem kesehatan dan penanganan Covid 19	Masyarakat Raba	100 Persen	144.102.150	Dinas Kesehatan
1	02	02	2.02	17	Pengelolaan Pelayanan Kesehatan Lingkungan	Cakupan Pengelolaan Pelayanan Kesehatan Lingkungan yang terlaksana	100 Persen	100 Persen	100 Persen	100 Persen		38.367.000		DAK Non Fisik-BOKKB-BOK	Meningkatkan Sumber Daya Manusia Yang Berkualitas Dan Berdaya Saing	Pemantapan sistem kesehatan dan penanganan Covid 19	Masyarakat Raba	100 Persen	36.013.950	Dinas Kesehatan
1	02	02	2.02	18	Pengelolaan Pelayanan Promosi Kesehatan	Cakupan Pengelolaan Pelayanan Promosi Kesehatan yang terlaksana	100 Persen	100 Persen	100 Persen	100 Persen		292.997.000	Kota Bima, Raba, Semua Kelurahan	DAK Non Fisik-BOKKB-BOK	Meningkatkan Sumber Daya Manusia Yang Berkualitas Dan Berdaya Saing	Pemantapan sistem kesehatan dan penanganan Covid 19	Masyarakat Raba	100 Persen	211.645.430	Dinas Kesehatan
1	02	02	2.02	20	Pengelolaan Surveilans Kesehatan	Cakupan Pengelolaan Surveilans Kesehatan yang terlaksana	100 Persen	100 Persen	100 Persen	100 Persen		7.000.000	Kota Bima, Raba, Semua Kelurahan	DAK Non Fisik-BOKKB-BOK	Meningkatkan Sumber Daya Manusia Yang Berkualitas Dan Berdaya Saing	Pemantapan sistem kesehatan dan penanganan Covid 19	Masyarakat Raba	100 Persen	13.204.600	Dinas Kesehatan
1	02	02	2.02	25	Pelayanan Kesehatan Penyakit Menular dan Tidak Menular	Cakupan Pelayanan Kesehatan Penyakit Menular dan Tidak Menular yang terlaksana	100 Persen	100 Persen	100 Persen	100 Persen		106.450.000	Kota Bima, Raba, Semua Kelurahan	DAK Non Fisik-BOKKB-BOK	Meningkatkan Sumber Daya Manusia Yang Berkualitas Dan Berdaya Saing	Pemantapan sistem kesehatan dan penanganan Covid 19	Masyarakat Raba	100 Persen	100.141.750	Dinas Kesehatan
1	02	02	2.02	26	Pengelolaan Jaminan Kesehatan Masyarakat	Cakupan Pengelolaan Jaminan Kesehatan Masyarakat yang terlaksana	100 Persen	100 Persen	100 Persen	100 Persen		2.172.312.000	Kota Bima, Raba, Semua Kelurahan	Pendapatan Dana Kapitasi JKN pada FKTP	Meningkatkan Sumber Daya Manusia Yang Berkualitas Dan Berdaya Saing	Pemantapan sistem kesehatan dan penanganan Covid 19	Masyarakat Raba	100 Persen	2.237.481.360	Dinas Kesehatan

1	02	2.02	33	Operasional Pelayanan Puskesmas	Cakupan Operasional Pelayanan Puskesmas yang terlaksana	100 Persen	100 Persen	100 Persen	100 Persen	147.795.000	Kota Bima, Raba, Semua Kelurahan	DAK Non Fisik- BOKKB-BOK	Meningkatkan Sumber Daya Manusia Yang Berkualitas Dan Berdaya Saing	Pemantapan sistem kesehatan dan penanganan Covid 19	Masyarakat Raba	100 Persen	142.362.274	Dinas Kesehatan	
URUSAN PEMERINTAHAN WA JIB YANG BERKAITAN DENGAN PELAYANAN DASAR																			
1	02	URUSAN PEMERINTAHAN BIDANG KESEHATAN								1.429.495.000								1.639.599.320	
1	02	02		PROGRAM PEMENUHAN UPAYA KESEHATAN PERORANGAN DAN UPAYA KESEHATAN MASYARAKAT	Cakupan program pemenuhan upaya kesehatan perorangan dan masyarakat yang terlaksana	100 Persen	100 Persen	100 Persen	100 Persen	1.429.495.000	Kota Bima, RasanaE Timur, Semua Kelurahan		Meningkatkan Sumber Daya Manusia Yang Berkualitas Dan Berdaya Saing	Pemantapan sistem kesehatan dan penanganan Covid 19	Masyarakat RasanaE Timur	100 Persen	1.639.599.320	Dinas Kesehatan	
1	02	02	2.02	Penyediaan Layanan Kesehatan untuk UKM dan UKP Rujukan Tingkat Daerah Kabupaten/Kota	Cakupan Penyediaan Layanan Kesehatan untuk UKM dan UKP Rujukan Tingkat Daerah Kabupaten/Kota yang terlaksana	100 Persen	100 Persen	100 Persen	100 Persen	1.429.495.000	Kota Bima, RasanaE Timur, Semua Kelurahan		Meningkatkan Sumber Daya Manusia Yang Berkualitas Dan Berdaya Saing	Pemantapan sistem kesehatan dan penanganan Covid 19	Masyarakat RasanaE Timur	100 Persen	1.639.599.320	Dinas Kesehatan	
1	02	02	2.02	01	Pengelolaan Pelayanan Kesehatan Ibu Hamil	Jumlah Ibu Hamil yang Mendapatkan Pelayanan Kesehatan Sesuai Standar	100 Orang	100 Orang	100 Orang	100 Orang	33.250.000	Kota Bima, RasanaE Timur, Semua Kelurahan	Dana Transfer Khusus Dana Alokasi Khusus Non Fisik	Meningkatkan Sumber Daya Manusia Yang Berkualitas Dan Berdaya Saing	Pemantapan sistem kesehatan dan penanganan Covid 19	Masyarakat RasanaE Timur	100 Orang	31.878.706	Dinas Kesehatan
1	02	02	2.02	02	Pengelolaan Pelayanan Kesehatan Ibu Bersalin	Jumlah Ibu Bersalin yang Mendapatkan Pelayanan Kesehatan Sesuai Standar	100 Orang	100 Orang	100 Orang	100 Orang	2.803.600	Kota Bima, RasanaE Timur, Semua Kelurahan	Dana Transfer Khusus Dana Alokasi Khusus Non Fisik	Meningkatkan Sumber Daya Manusia Yang Berkualitas Dan Berdaya Saing	Pemantapan sistem kesehatan dan penanganan Covid 19	Masyarakat RasanaE Timur	100 Orang	515.000	Dinas Kesehatan
1	02	02	2.02	03	Pengelolaan Pelayanan Kesehatan Bayi Baru Lahir	Jumlah Bayi Baru Lahir yang Mendapatkan Pelayanan Kesehatan Sesuai Standar	100 Orang	100 Orang	100 Orang	100 Orang	9.800.000	Kota Bima, RasanaE Timur, Semua Kelurahan	Dana Transfer Khusus Dana Alokasi Khusus Non Fisik	Meningkatkan Sumber Daya Manusia Yang Berkualitas Dan Berdaya Saing	Pemantapan sistem kesehatan dan penanganan Covid 19	Masyarakat RasanaE Timur	100 Orang	4.583.500	Dinas Kesehatan
1	02	02	2.02	04	Pengelolaan Pelayanan Kesehatan Balita	Jumlah Balita yang Mendapatkan Pelayanan Kesehatan Sesuai Standar				0 Orang	24.750.000	Kota Bima, RasanaE Timur, Semua Kelurahan	Dana Transfer Khusus Dana Alokasi Khusus Non Fisik	Meningkatkan Sumber Daya Manusia Yang Berkualitas Dan Berdaya Saing	Pemantapan sistem kesehatan dan penanganan Covid 19	Masyarakat RasanaE Timur	0 Orang	15.183.127	Dinas Kesehatan
1	02	02	2.02	05	Pengelolaan Pelayanan Kesehatan pada Usia Pendidikan Dasar	Jumlah Anak Usia Pendidikan Dasar yang Mendapatkan Pelayanan Kesehatan Sesuai Standar				0 Orang	36.962.000	Kota Bima, RasanaE Timur, Semua Kelurahan		Meningkatkan Sumber Daya Manusia Yang Berkualitas Dan Berdaya Saing	Pemantapan sistem kesehatan dan penanganan Covid 19	Masyarakat RasanaE Timur	0 Orang	12.112.800	Dinas Kesehatan
1	02	02	2.02	06	Pengelolaan Pelayanan Kesehatan pada Usia Produktif	Jumlah Penduduk Usia Produktif yang Mendapatkan Pelayanan Kesehatan Sesuai Standar				0 Orang	12.175.000	Kota Bima, RasanaE Timur, Semua Kelurahan	Dana Transfer Khusus Dana Alokasi Khusus Non Fisik	Meningkatkan Sumber Daya Manusia Yang Berkualitas Dan Berdaya Saing	Pemantapan sistem kesehatan dan penanganan Covid 19	Masyarakat RasanaE Timur	0 Orang	14.376.122	Dinas Kesehatan
1	02	02	2.02	07	Pengelolaan Pelayanan Kesehatan pada Usia Lanjut	Jumlah Penduduk Usia Lanjut yang Mendapatkan Pelayanan Kesehatan Sesuai Standar				0 Orang	4.952.000	Kota Bima, RasanaE Timur, Semua Kelurahan	Dana Transfer Khusus Dana Alokasi Khusus Non Fisik	Meningkatkan Sumber Daya Manusia Yang Berkualitas Dan Berdaya Saing	Pemantapan sistem kesehatan dan penanganan Covid 19	Masyarakat RasanaE Timur	0 Orang	5.163.596	Dinas Kesehatan
1	02	02	2.02	08	Pengelolaan Pelayanan Kesehatan Penderita Hipertensi	Jumlah Penderita Hipertensi yang Mendapatkan Pelayanan Kesehatan Sesuai Standar				0 Orang	8.240.000	Kota Bima, RasanaE Timur, Semua Kelurahan	Dana Transfer Khusus Dana Alokasi Khusus Non Fisik	Meningkatkan Sumber Daya Manusia Yang Berkualitas Dan Berdaya Saing	Pemantapan sistem kesehatan dan penanganan Covid 19	Masyarakat RasanaE Timur	0 Orang	6.952.500	Dinas Kesehatan
1	02	02	2.02	10	Pengelolaan Pelayanan Kesehatan Orang dengan Gangguan Jiwa Berat	Jumlah Orang yang Mendapatkan Pelayanan Kesehatan Orang dengan Gangguan Jiwa Berat Sesuai Standar				0 Orang	8.228.000	Kota Bima, RasanaE Timur, Semua Kelurahan	Dana Transfer Khusus Dana Alokasi Khusus Non Fisik	Meningkatkan Sumber Daya Manusia Yang Berkualitas Dan Berdaya Saing	Pemantapan sistem kesehatan dan penanganan Covid 19	Masyarakat RasanaE Timur	0 Orang	10.233.565	Dinas Kesehatan

1	02	02	2,02	11	Pengelolaan Pelayanan Kesehatan Orang Terduga Tuberkulosis	Jumlah Orang Terduga Menderita Tuberkulosis yang Mendapatkan Pelayanan Sesuai Standar					0 Orang	21.020.000	Kota Bima, RasanaE Timur, Semua Kelurahan	Dana Transfer Khusus Dana Alokasi Khusus Non Fisik	Meningkatkan Sumber Daya Manusia Yang Berkualitas Dan Berdaya Saing	Pemantapan sistem kesehatan dan penanganan Covid 19	Masyarakat RasanaE Timur	0 Orang	24.251.350	Dinas Kesehatan
1	02	02	2,02	12	Pengelolaan Pelayanan Kesehatan Orang dengan Risiko Terinfeksi HIV	Jumlah Orang Terduga Menderita HIV yang Mendapatkan Pelayanan Sesuai Standar					0 Orang	6.925.000	Kota Bima, RasanaE Timur, Semua Kelurahan	Dana Transfer Khusus Dana Alokasi Khusus Non Fisik	Meningkatkan Sumber Daya Manusia Yang Berkualitas Dan Berdaya Saing	Pemantapan sistem kesehatan dan penanganan Covid 19	Masyarakat RasanaE Timur	0 Orang	6.218.934	Dinas Kesehatan
1	02	02	2,02	15	Pengelolaan Pelayanan Kesehatan Gizi Masyarakat	Jumlah Dokumen Hasil Pengelolaan Pelayanan Kesehatan Gizi Masyarakat					0 Dokumen	24.500.000	Kota Bima, RasanaE Timur, Semua Kelurahan	Dana Transfer Khusus Dana Alokasi Khusus Non Fisik Dana Insentif Daerah	Meningkatkan Sumber Daya Manusia Yang Berkualitas Dan Berdaya Saing	Pemantapan sistem kesehatan dan penanganan Covid 19	Masyarakat RasanaE Timur	0 Dokumen	75.278.992	Dinas Kesehatan
1	02	02	2,02	16	Pengelolaan Pelayanan Kesehatan Kerja dan Olahraga	Jumlah Dokumen Hasil Pengelolaan Pelayanan Kesehatan Kerja dan Olahraga					0 Dokumen	6.955.000	Kota Bima, RasanaE Timur, Semua Kelurahan	Dana Transfer Khusus Dana Alokasi Khusus Non Fisik	Meningkatkan Sumber Daya Manusia Yang Berkualitas Dan Berdaya Saing	Pemantapan sistem kesehatan dan penanganan Covid 19	Masyarakat RasanaE Timur	0 Dokumen	6.180.000	Dinas Kesehatan
1	02	02	2,02	17	Pengelolaan Pelayanan Kesehatan Lingkungan	Jumlah Dokumen Hasil Pengelolaan Pelayanan Kesehatan Lingkungan					0 Dokumen	19.000.000	Kota Bima, RasanaE Timur, Semua Kelurahan	Dana Transfer Khusus Dana Alokasi Khusus Non Fisik	Meningkatkan Sumber Daya Manusia Yang Berkualitas Dan Berdaya Saing	Pemantapan sistem kesehatan dan penanganan Covid 19	Masyarakat RasanaE Timur	0 Dokumen	18.025.000	Dinas Kesehatan
1	02	02	2,02	18	Pengelolaan Pelayanan Promosi Kesehatan	Jumlah Dokumen Hasil Pengelolaan Pelayanan Promosi Kesehatan					0 Dokumen	65.550.000	Kota Bima, RasanaE Timur, Semua Kelurahan	Dana Transfer Khusus Dana Alokasi Khusus Non Fisik	Meningkatkan Sumber Daya Manusia Yang Berkualitas Dan Berdaya Saing	Pemantapan sistem kesehatan dan penanganan Covid 19	Masyarakat RasanaE Timur	0 Dokumen	62.405.640	Dinas Kesehatan
1	02	02	2,02	19	Pengelolaan Pelayanan Kesehatan Tradisional, Akupuntur, Asuhan Mandiri, dan Tradisional Lainnya	Jumlah Dokumen Hasil Pengelolaan Pelayanan Kesehatan Tradisional, Akupuntur, Asuhan Mandiri dan Tradisional Lainnya					0 Dokumen	3.675.000	Kota Bima, RasanaE Timur, Semua Kelurahan	Dana Transfer Khusus Dana Alokasi Khusus Non Fisik	Meningkatkan Sumber Daya Manusia Yang Berkualitas Dan Berdaya Saing	Pemantapan sistem kesehatan dan penanganan Covid 19	Masyarakat RasanaE Timur	0 Dokumen	6.138.594	Dinas Kesehatan
1	02	02	2,02	20	Pengelolaan Surveilans Kesehatan	Jumlah Dokumen Hasil Pengelolaan Surveilans Kesehatan					0 Dokumen	8.000.000	Kota Bima, RasanaE Timur, Semua Kelurahan	Dana Transfer Khusus Dana Alokasi Khusus Non Fisik	Meningkatkan Sumber Daya Manusia Yang Berkualitas Dan Berdaya Saing	Pemantapan sistem kesehatan dan penanganan Covid 19	Masyarakat RasanaE Timur	0 Dokumen	100.940.000	Dinas Kesehatan
1	02	02	2,02	25	Pelayanan Kesehatan Penyakit Menular dan Tidak Menular	Jumlah Dokumen Hasil Pelayanan Kesehatan Penyakit Menular dan Tidak Menular					0 Dokumen	164.002.000	Kota Bima, RasanaE Timur, Semua Kelurahan	Dana Transfer Khusus Dana Alokasi Khusus Non Fisik	Meningkatkan Sumber Daya Manusia Yang Berkualitas Dan Berdaya Saing	Pemantapan sistem kesehatan dan penanganan Covid 19	Masyarakat RasanaE Timur	0 Dokumen	87.532.902	Dinas Kesehatan
1	02	02	2,02	26	Pengelolaan Jaminan Kesehatan Masyarakat	Terlaksananya Pelayanan Jaminan Kesehatan Masyarakat	95 %	95 %	95 %	95 %		868.523.000	Kota Bima, RasanaE Timur, Semua Kelurahan	Pendapatan Dana Kapitasi JKN pada FKTP	Meningkatkan Sumber Daya Manusia Yang Berkualitas Dan Berdaya Saing	Pemantapan sistem kesehatan dan penanganan Covid 19	Masyarakat RasanaE Timur	95 %	932.710.320	Dinas Kesehatan
1	02	02	2,02	33	Operasional Pelayanan Puskesmas	Jumlah Dokumen Operasional Pelayanan Puskesmas					0 Dokumen	100.184.400	Kota Bima, RasanaE Timur, Semua Kelurahan	Dana Transfer Khusus Dana Alokasi Khusus Non Fisik	Meningkatkan Sumber Daya Manusia Yang Berkualitas Dan Berdaya Saing	Pemantapan sistem kesehatan dan penanganan Covid 19	Masyarakat RasanaE Timur	0 Dokumen	194.198.672	Dinas Kesehatan
URUSAN PEMERINTAHAN WA JIB YANG BERKAITAN DENGAN PELAYANAN DASAR																				
												824.577.865							1.009.612.190	
URUSAN PEMERINTAHAN BIDANG KESEHATAN																				
1	02	02			PROGRAM PEMENUHAN UPAYA KESEHATAN PERORANGAN DAN UPAYA KESEHATAN MASYARAKAT	Cakupan program pemenuhan upaya kesehatan perorangan dan masyarakat yang terlaksana	100 Persen	100 Persen	100 Persen	100 Persen		824.577.865	Kota Bima, Asakota, Kolo		Meningkatkan Sumber Daya Manusia Yang Berkualitas Dan Berdaya Saing	Pemantapan sistem kesehatan dan penanganan Covid 19	Masyarakat Asakota	100 Persen	1.009.612.190	Dinas Kesehatan

1	02	02	2.02		Penyediaan Layanan Kesehatan untuk UKM dan UKP Rujukan Tingkat Daerah Kabupaten/Kota	Cakupan Penyediaan Layanan Kesehatan untuk UKM dan UKP Rujukan Tingkat Daerah Kabupaten/Kota yang terlaksana	100 Persen	100 Persen	100 Persen	100 Persen	824.577.865	Kota Bima, Asakota, Kolo		Meningkatkan Sumber Daya Manusia Yang Berkualitas Dan Berdaya Saing	Pemantapan sistem kesehatan dan penanganan Covid 19	Masyarakat Asakota	100 Persen	1.009.612.190	Dinas Kesehatan
1	02	02	2.02	01	Pengelolaan Pelayanan Kesehatan Ibu Hamil	Cakupan Pengelolaan Pelayanan Kesehatan Ibu Hamil yang terlaksana	100 Persen	100 Persen	100 Persen	100 Persen	68.020.800	Kota Bima, Asakota, Kolo	Dana Transfer Khusus Dana Alokasi Khusus Non Fisik	Meningkatkan Sumber Daya Manusia Yang Berkualitas Dan Berdaya Saing	Pemantapan sistem kesehatan dan penanganan Covid 19	Masyarakat Asakota	100 Persen	74.880.080	Dinas Kesehatan
1	02	02	2.02	05	Pengelolaan Pelayanan Kesehatan pada Usia Pendidikan Dasar	Cakupan Pengelolaan Pelayanan Kesehatan pada Usia Pendidikan Dasar yang terlaksana	100 Persen	100 Persen	100 Persen	100 Persen	19.930.700	Kota Bima, Asakota, Kolo	Dana Transfer Khusus Dana Alokasi Khusus Non Fisik	Meningkatkan Sumber Daya Manusia Yang Berkualitas Dan Berdaya Saing	Pemantapan sistem kesehatan dan penanganan Covid 19	Masyarakat Asakota	100 Persen	23.100.770	Dinas Kesehatan
1	02	02	2.02	06	Pengelolaan Pelayanan Kesehatan pada Usia Produktif	Cakupan Pengelolaan Pelayanan Kesehatan pada Usia Produktif yang terlaksana	100 Persen	100 Persen	100 Persen	100 Persen	1.621.400	Kota Bima, Asakota, Kolo	Dana Transfer Khusus Dana Alokasi Khusus Non Fisik	Meningkatkan Sumber Daya Manusia Yang Berkualitas Dan Berdaya Saing	Pemantapan sistem kesehatan dan penanganan Covid 19	Masyarakat Asakota	100 Persen	5.930.540	Dinas Kesehatan
1	02	02	2.02	07	Pengelolaan Pelayanan Kesehatan pada Usia Lanjut	Cakupan Pengelolaan Pelayanan Kesehatan pada Usia Lanjut yang terlaksana	100 Persen	100 Persen	100 Persen	100 Persen	24.000.000	Kota Bima, Asakota, Kolo	Dana Transfer Khusus Dana Alokasi Khusus Non Fisik	Meningkatkan Sumber Daya Manusia Yang Berkualitas Dan Berdaya Saing	Pemantapan sistem kesehatan dan penanganan Covid 19	Masyarakat Asakota	100 Persen	26.400.000	Dinas Kesehatan
1	02	02	2.02	11	Pengelolaan Pelayanan Kesehatan Orang Terduga Tuberkulosis	Cakupan Pengelolaan Pelayanan Kesehatan Orang Terduga Tuberkulosis yang terlaksana	100 Persen	100 Persen	100 Persen	100 Persen	12.950.000	Kota Bima, Asakota, Kolo	Dana Transfer Khusus Dana Alokasi Khusus Non Fisik	Meningkatkan Sumber Daya Manusia Yang Berkualitas Dan Berdaya Saing	Pemantapan sistem kesehatan dan penanganan Covid 19	Masyarakat Asakota	100 Persen	14.245.000	Dinas Kesehatan
1	02	02	2.02	16	Pengelolaan Pelayanan Kesehatan Kerja dan Olahraga	Cakupan Pengelolaan Pelayanan Kesehatan Kerja dan Olahraga yang terlaksana	100 Persen	100 Persen	100 Persen	100 Persen	8.892.800	Kota Bima, Asakota, Kolo	Dana Transfer Khusus Dana Alokasi Khusus Non Fisik	Meningkatkan Sumber Daya Manusia Yang Berkualitas Dan Berdaya Saing	Pemantapan sistem kesehatan dan penanganan Covid 19	Masyarakat Asakota	100 Persen	9.782.080	Dinas Kesehatan
1	02	02	2.02	18	Pengelolaan Pelayanan Promosi Kesehatan	Cakupan Pengelolaan Pelayanan Promosi Kesehatan yang terlaksana	100 Persen	100 Persen	100 Persen	100 Persen	64.722.600	Kota Bima, Asakota, Kolo	Dana Transfer Khusus Dana Alokasi Khusus Non Fisik	Meningkatkan Sumber Daya Manusia Yang Berkualitas Dan Berdaya Saing	Pemantapan sistem kesehatan dan penanganan Covid 19	Masyarakat Asakota	100 Persen	71.194.860	Dinas Kesehatan
1	02	02	2.02	19	Pengelolaan Pelayanan Kesehatan Tradisional, Akupuntur, Asuhan Mandiri, dan Tradisional Lainnya	Cakupan Pengelolaan Pelayanan Kesehatan Tradisional, Akupuntur, Asuhan Mandiri, dan Tradisional Lainnya yang terlaksana	100 Persen	100 Persen	100 Persen	100 Persen	3.784.000	Kota Bima, Asakota, Kolo	Dana Transfer Khusus Dana Alokasi Khusus Non Fisik	Meningkatkan Sumber Daya Manusia Yang Berkualitas Dan Berdaya Saing	Pemantapan sistem kesehatan dan penanganan Covid 19	Masyarakat Asakota	100 Persen	4.162.400	Dinas Kesehatan
1	02	02	2.02	20	Pengelolaan Surveilans Kesehatan	Cakupan Pengelolaan Surveilans Kesehatan yang terlaksana	100 Persen	100 Persen	100 Persen	100 Persen	6.100.000	Kota Bima, Asakota, Kolo	Dana Transfer Khusus Dana Alokasi Khusus Non Fisik	Meningkatkan Sumber Daya Manusia Yang Berkualitas Dan Berdaya Saing	Pemantapan sistem kesehatan dan penanganan Covid 19	Masyarakat Asakota	100 Persen	9.268.600	Dinas Kesehatan
1	02	02	2.02	25	Pelayanan Kesehatan Penyakit Menular dan Tidak Menular	Cakupan Pelayanan Kesehatan Penyakit Menular dan Tidak Menular yang terlaksana	100 Persen	100 Persen	100 Persen	100 Persen	102.800.000	Kota Bima, Asakota, Kolo	Dana Transfer Khusus Dana Alokasi Khusus Non Fisik	Meningkatkan Sumber Daya Manusia Yang Berkualitas Dan Berdaya Saing	Pemantapan sistem kesehatan dan penanganan Covid 19	Masyarakat Asakota	100 Persen	117.245.095	Dinas Kesehatan
1	02	02	2.02	26	Pengelolaan Jaminan Kesehatan Masyarakat	Cakupan Pengelolaan Jaminan Kesehatan Masyarakat yang terlaksana	100 Persen	100 Persen	100 Persen	100 Persen	410.926.865	Semua Kab/Kota, Semua Kecamatan, Semua Kelurahan	Pendapatan Dana Kapitasi JKN pada FKTP	Meningkatkan Sumber Daya Manusia Yang Berkualitas Dan Berdaya Saing	Pemantapan sistem kesehatan dan penanganan Covid 19	Masyarakat Asakota	100 Persen	460.756.080	Dinas Kesehatan

1	02	2.02	33	Operasional Pelayanan Puskesmas	Cakupan Operasional Pelayanan Puskesmas yang terlaksana	100 Persen	100 Persen	100 Persen	100 Persen	100.828.700	Kota Bima, Asakota, Kolo	Dana Transfer Khusus Dana Alokasi Khusus Non Fisik	Meningkatkan Sumber Daya Manusia Yang Berkualitas Dan Berdaya Saing	Pemantapan sistem kesehatan dan penanganan Covid 19	Masyarakat Asakota	100 Persen	110.944.405	Dinas Kesehatan	
URUSAN PEMERINTAHAN WA JIB YANG BERKAITAN DENGAN PELAYANAN DASAR																			
										2.137.890.175							2.569.722.280		
1	02	02		PROGRAM PEMENUHAN UPAYA KESEHATAN PERORANGAN DAN UPAYA KESEHATAN MASYARAKAT	Cakupan program pemenuhan upaya kesehatan perorangan dan masyarakat yang terlaksana	100 Persen	100 Persen	100 Persen	100 Persen	2.137.890.175	Kota Bima, Asakota, Semua Kelurahan		Meningkatkan Sumber Daya Manusia Yang Berkualitas Dan Berdaya Saing	Pemantapan sistem kesehatan dan penanganan Covid 19	Masyarakat Asakota	100 Persen	2.569.722.280		
1	02	02	2.02	Penyediaan Layanan Kesehatan untuk UKM dan UKP Rujukan Tingkat Daerah Kabupaten/Kota	Cakupan Penyediaan Layanan Kesehatan untuk UKM dan UKP Rujukan Tingkat Daerah Kabupaten/Kota yang terlaksana	100 Persen	100 Persen	100 Persen	100 Persen	2.137.890.175	Kota Bima, Asakota, Semua Kelurahan		Meningkatkan Sumber Daya Manusia Yang Berkualitas Dan Berdaya Saing	Pemantapan sistem kesehatan dan penanganan Covid 19	Masyarakat Asakota	100 Persen	2.569.722.280		
1	02	2.02	01	Pengelolaan Pelayanan Kesehatan Ibu Hamil	Terlaksananya pelayanan Kesehatan pada Ibu Hamil	95 persen	95 persen	95 persen	95 persen	23.360.000	Kota Bima, Asakota, Semua Kelurahan	DAK Non Fisik-BOKKB-BOK	Meningkatkan Sumber Daya Manusia Yang Berkualitas Dan Berdaya Saing	Pemantapan sistem kesehatan dan penanganan Covid 19	Masyarakat Asakota	95 persen	47.410.900	Dinas Kesehatan	
1	02	02	2.02	02	Pengelolaan Pelayanan Kesehatan Ibu Bersalin	Terlaksananya pelayanan Kesehatan pada Ibu Bersalin	95 persen	95 persen	95 persen	95 persen	5.325.000	Kota Bima, Asakota, Semua Kelurahan	DAK Non Fisik-BOKKB-BOK	Meningkatkan Sumber Daya Manusia Yang Berkualitas Dan Berdaya Saing	Pemantapan sistem kesehatan dan penanganan Covid 19	Masyarakat Asakota	95 persen	9.373.000	Dinas Kesehatan
1	02	02	2.02	03	Pengelolaan Pelayanan Kesehatan Bayi Baru Lahir	Jumlah Bayi Baru Lahir yang Mendapatkan Pelayanan Kesehatan Sesuai Standar Terlaksananya pelayanan Kesehatan pada bayi baru Lahir	95 persen	95 persen	95 persen	95 persen	7.700.000	Kota Bima, Asakota, Semua Kelurahan	DAK Non Fisik-BOKKB-BOK	Meningkatkan Sumber Daya Manusia Yang Berkualitas Dan Berdaya Saing	Pemantapan sistem kesehatan dan penanganan Covid 19	Masyarakat Asakota	95 persen	6.489.000	Dinas Kesehatan
1	02	02	2.02	04	Pengelolaan Pelayanan Kesehatan Balita	Jumlah Balita yang Mendapatkan Pelayanan Kesehatan Sesuai Standar Terlaksananya pelayanan Kesehatan pada Balita	95 persen	95 persen	95 persen	95 persen	5.700.000	Kota Bima, Asakota, Semua Kelurahan	DAK Non Fisik-BOKKB-BOK	Meningkatkan Sumber Daya Manusia Yang Berkualitas Dan Berdaya Saing	Pemantapan sistem kesehatan dan penanganan Covid 19	Masyarakat Asakota	95 persen	4.944.000	Dinas Kesehatan
1	02	02	2.02	05	Pengelolaan Pelayanan Kesehatan pada Usia Pendidikan Dasar	Terlaksananya pelayanan Kesehatan pada usia pendidikan dasar	70 persen	70 persen	70 persen	70 persen	35.850.000	Kota Bima, Asakota, Semua Kelurahan	DAK Non Fisik-BOKKB-BOK	Meningkatkan Sumber Daya Manusia Yang Berkualitas Dan Berdaya Saing	Pemantapan sistem kesehatan dan penanganan Covid 19	Masyarakat Asakota	70 persen	52.365.200	Dinas Kesehatan
1	02	02	2.02	06	Pengelolaan Pelayanan Kesehatan pada Usia Produktif	Terlaksananya pelayanan Kesehatan pada usia produktif	70 persen	70 persen	70 persen	70 persen	17.975.000	Kota Bima, Asakota, Semua Kelurahan	DAK Non Fisik-BOKKB-BOK	Meningkatkan Sumber Daya Manusia Yang Berkualitas Dan Berdaya Saing	Pemantapan sistem kesehatan dan penanganan Covid 19	Masyarakat Asakota	70 persen	23.175.000	Dinas Kesehatan
1	02	02	2.02	10	Pengelolaan Pelayanan Kesehatan Orang dengan Gangguan Jiwa Berat	Jumlah Orang yang Mendapatkan Pelayanan Kesehatan Orang dengan Gangguan Jiwa Berat Sesuai Standar Terlaksananya pelayanan Kesehatan pada orang dengan gangguan jiwa berat	65 persen	65 persen	65 persen	65 persen	17.600.000	Kota Bima, Asakota, Semua Kelurahan	DAK Non Fisik-BOKKB-BOK	Meningkatkan Sumber Daya Manusia Yang Berkualitas Dan Berdaya Saing	Pemantapan sistem kesehatan dan penanganan Covid 19	Masyarakat Asakota	65 persen	7.210.000	Dinas Kesehatan

1	02	02	2.02	11	Pengelolaan Pelayanan Kesehatan Orang Terduga Tuberkulosis	Terlaksananya pelayanan Kesehatan pada orang terduga tuberkulosis	90 persen	90 persen	90 persen	90 persen	43.130.000	Kota Bima, Asakota, Semua Kelurahan	DAK Non Fisik-BOKKB-BOK	Meningkatkan Sumber Daya Manusia Yang Berkualitas Dan Berdaya Saing	Pemantapan sistem kesehatan dan penanganan Covid 19	Masyarakat Asakota	90 persen	33.114.500	Dinas Kesehatan
1	02	02	2.02	12	Pengelolaan Pelayanan Kesehatan Orang dengan Risiko Terinfeksi HIV	Jumlah Orang Terduga Menderita HIV yang Mendapatkan Pelayanan Sesuai Standar Terlaksananya pelayanan Kesehatan pada orang dengan resiko terinfeksi HIV dengan	50 persen	50 persen	50 persen	50 persen	8.200.000	Kota Bima, Asakota, Semua Kelurahan	DAK Non Fisik-BOKKB-BOK	Meningkatkan Sumber Daya Manusia Yang Berkualitas Dan Berdaya Saing	Pemantapan sistem kesehatan dan penanganan Covid 19	Masyarakat Asakota	50 persen	9.064.000	Dinas Kesehatan
1	02	02	2.02	15	Pengelolaan Pelayanan Kesehatan Gizi Masyarakat	Terlaksananya pelayanan Kesehatan gizi Masyarakat	80 persen	80 persen	80 persen	80 persen	48.800.000	Kota Bima, Asakota, Semua Kelurahan	DAK Non Fisik-BOKKB-BOK Dana Insentif Daerah	Meningkatkan Sumber Daya Manusia Yang Berkualitas Dan Berdaya Saing	Pemantapan sistem kesehatan dan penanganan Covid 19	Masyarakat Asakota	80 persen	60.770.000	Dinas Kesehatan
1	02	02	2.02	16	Pengelolaan Pelayanan Kesehatan Kerja dan Olahraga	Jumlah Dokumen Hasil Pengelolaan Pelayanan Kesehatan Kerja dan Olahraga Terlaksananya pelayanan Kesehatan Kerja dan olahraga	0 Dokumen 70 persen	0 Dokumen 70 persen	0 Dokumen 70 persen	0 Dokumen 70 persen	12.455.000	Kota Bima, Asakota, Semua Kelurahan	DAK Non Fisik-BOKKB-BOK	Meningkatkan Sumber Daya Manusia Yang Berkualitas Dan Berdaya Saing	Pemantapan sistem kesehatan dan penanganan Covid 19	Masyarakat Asakota	0 Dokumen 70 persen	7.920.700	Dinas Kesehatan
1	02	02	2.02	17	Pengelolaan Pelayanan Kesehatan Lingkungan	Terlaksananya pelayanan Kesehatan pada lingkungan	80 persen	80 persen	80 persen	80 persen	30.125.000	Kota Bima, Asakota, Semua Kelurahan	DAK Non Fisik-BOKKB-BOK	Meningkatkan Sumber Daya Manusia Yang Berkualitas Dan Berdaya Saing	Pemantapan sistem kesehatan dan penanganan Covid 19	Masyarakat Asakota	80 persen	40.252.400	Dinas Kesehatan
1	02	02	2.02	18	Pengelolaan Pelayanan Promosi Kesehatan	Terlaksananya pelayanan Promosi Kesehatan	80 persen	80 persen	80 persen	80 persen	235.115.200	Kota Bima, Asakota, Semua Kelurahan	DAK Non Fisik-BOKKB-BOK	Meningkatkan Sumber Daya Manusia Yang Berkualitas Dan Berdaya Saing	Pemantapan sistem kesehatan dan penanganan Covid 19	Masyarakat Asakota	80 persen	196.589.920	Dinas Kesehatan
1	02	02	2.02	19	Pengelolaan Pelayanan Kesehatan Tradisional, Akupuntur, Asuhan Mandiri, dan Tradisional Lainnya	Terlaksananya pelayanan Kesehatan tradisional, akupuntur, asuhan mandiri dan tradisional lainnya	80 persen	80 persen	80 persen	80 persen	3.000.000	Kota Bima, Asakota, Semua Kelurahan	DAK Non Fisik-BOKKB-BOK	Meningkatkan Sumber Daya Manusia Yang Berkualitas Dan Berdaya Saing	Pemantapan sistem kesehatan dan penanganan Covid 19	Masyarakat Asakota	80 persen	23.684.850	Dinas Kesehatan
1	02	02	2.02	20	Pengelolaan Surveilans Kesehatan	Terlaksananya kegiatan pengelolaan surveilans kesehatan	80 persen	80 persen	80 persen	80 persen	13.700.000	Kota Bima, Asakota, Semua Kelurahan	DAK Non Fisik-BOKKB-BOK	Meningkatkan Sumber Daya Manusia Yang Berkualitas Dan Berdaya Saing	Pemantapan sistem kesehatan dan penanganan Covid 19	Masyarakat Asakota	80 persen	14.420.000	Dinas Kesehatan
1	02	02	2.02	25	Pelayanan Kesehatan Penyakit Menular dan Tidak Menular	Terlaksananya pelayanan Kesehatan penyakit menular dan tidak menular	90 persen	90 persen	90 persen	90 persen	42.950.000	Kota Bima, Asakota, Semua Kelurahan	DAK Non Fisik-BOKKB-BOK	Meningkatkan Sumber Daya Manusia Yang Berkualitas Dan Berdaya Saing	Pemantapan sistem kesehatan dan penanganan Covid 19	Masyarakat Asakota	90 persen	46.401.500	Dinas Kesehatan
1	02	02	2.02	26	Pengelolaan Jaminan Kesehatan Masyarakat	Terlaksananya pelayanan jaminan kesehatan pada masyarakat	90 persen	90 persen	90 persen	90 persen	1.412.937.975	Kota Bima, Asakota, Semua Kelurahan	Pendapatan Dana Kapitasi JKN pada FKTP	Meningkatkan Sumber Daya Manusia Yang Berkualitas Dan Berdaya Saing	Pemantapan sistem kesehatan dan penanganan Covid 19	Masyarakat Asakota	90 persen	1.768.641.840	Dinas Kesehatan
1	02	02	2.02	33	Operasional Pelayanan Puskesmas	tercapainya kegiatan operasional pelayanan puskesmas	100 persen	100 persen	100 persen	100 persen	173.967.000	Kota Bima, Asakota, Semua Kelurahan	DAK Non Fisik-BOKKB-BOK	Meningkatkan Sumber Daya Manusia Yang Berkualitas Dan Berdaya Saing	Pemantapan sistem kesehatan dan penanganan Covid 19	Masyarakat Asakota	100 persen	178.269.310	Dinas Kesehatan
URUSAN PEMERINTAHAN WA JIB YANG BERKAITAN DENGAN PELAYANAN DASAR																			
URUSAN PEMERINTAHAN BIDANG KESEHATAN											378.144.400							850.613.881	

1	02	02		PROGRAM PEMENUHAN UPAYA KESEHATAN PERORANGAN DAN UPAYA KESEHATAN MASYARAKAT	Cakupan program pemenuhan upaya kesehatan perorangan dan masyarakat yang terlaksana	100 Persen	100 Persen	100 Persen	100 Persen	378.144.400	Kota Bima		Meningkatkan Sumber Daya Manusia Yang Berkualitas Dan Berdaya Saing	Pemantapan sistem kesehatan dan penanganan Covid 19	Masyarakat Kota Bima	100 Persen	524.398.873	Dinas Kesehatan	
1	02	02	2.02	Penyediaan Layanan Kesehatan untuk UKM dan UKP Rujukan Tingkat Daerah Kabupaten/Kota	Cakupan Penyediaan Layanan Kesehatan untuk UKM dan UKP Rujukan Tingkat Daerah Kabupaten/Kota yang terlaksana	100 Persen	100 Persen	100 Persen	100 Persen	378.144.400	Kota Bima		Meningkatkan Sumber Daya Manusia Yang Berkualitas Dan Berdaya Saing	Pemantapan sistem kesehatan dan penanganan Covid 19	Masyarakat Kota Bima	100 Persen	524.398.873	Dinas Kesehatan	
1	02	02	2.02	01	Pengelolaan Pelayanan Kesehatan Ibu Hamil	Jumlah Ibu Hamil yang Mendapatkan Pelayanan Kesehatan Sesuai Standar Terlaksananya Pelayanan Kesehatan Sesuai Standar		100 persen	100 persen	100 persen	26.242.800	Kota Bima	DAK Non Fisik-BOKKB-BOK	Meningkatkan Sumber Daya Manusia Yang Berkualitas Dan Berdaya Saing	Pemantapan sistem kesehatan dan penanganan Covid 19	Masyarakat Kota Bima	100 persen	38.443.514	Dinas Kesehatan
1	02	02	2.02	04	Pengelolaan Pelayanan Kesehatan Balita	Jumlah Balita yang Mendapatkan Pelayanan Kesehatan Sesuai Standar Terlaksananya Pelayanan Kesehatan Sesuai Standar		100 persen	100 persen	100 persen	5.600.000	Kota Bima		Meningkatkan Sumber Daya Manusia Yang Berkualitas Dan Berdaya Saing	Pemantapan sistem kesehatan dan penanganan Covid 19	Masyarakat Kota Bima	100 persen	5.768.000	Dinas Kesehatan
1	02	02	2.02	05	Pengelolaan Pelayanan Kesehatan pada Usia Pendidikan Dasar	Jumlah Anak Usia Pendidikan Dasar yang Mendapatkan Pelayanan Kesehatan Sesuai Standar Jumlah Anak Usia Pendidikan Dasar yang Mendapatkan Pelayanan Kesehatan Sesuai Standar Terlaksananya Pelayanan Kesehatan Sesuai Standar		100 Orang 100 persen	100 Orang 100 persen	100 Orang 100 persen	14.100.000	Kota Bima	DAK Non Fisik-BOKKB-BOK	Meningkatkan Sumber Daya Manusia Yang Berkualitas Dan Berdaya Saing	Pemantapan sistem kesehatan dan penanganan Covid 19	Masyarakat Kota Bima	100 Orang 100 persen	14.687.800	Dinas Kesehatan
1	02	02	2.02	07	Pengelolaan Pelayanan Kesehatan pada Usia Lanjut	Jumlah Penduduk Usia Lanjut yang Mendapatkan Pelayanan Kesehatan Sesuai Standar Terlaksananya Pelayanan Kesehatan Sesuai Standar		100 persen	100 persen	100 persen	45.000.000	Kota Bima	DAK Non Fisik-BOKKB-BOK	Meningkatkan Sumber Daya Manusia Yang Berkualitas Dan Berdaya Saing	Pemantapan sistem kesehatan dan penanganan Covid 19	Masyarakat Kota Bima	100 persen	69.096.520	Dinas Kesehatan
1	02	02	2.02	10	Pengelolaan Pelayanan Kesehatan Orang dengan Gangguan Jiwa Berat	Jumlah Orang yang Mendapatkan Pelayanan Kesehatan Orang dengan Gangguan Jiwa Berat Sesuai Standar Terlaksananya Pelayanan Kesehatan Orang dengan Gangguan Jiwa Berat Sesuai Standar		100 persen	100 persen	100 persen	6.340.000	Kota Bima	DAK Non Fisik-BOKKB-BOK	Meningkatkan Sumber Daya Manusia Yang Berkualitas Dan Berdaya Saing	Pemantapan sistem kesehatan dan penanganan Covid 19	Masyarakat Kota Bima	100 persen	6.695.000	Dinas Kesehatan

1	02	02	2.02	12	Pengelolaan Pelayanan Kesehatan Orang dengan Risiko Terinfeksi HIV	Jumlah Orang Terduga Menderita HIV yang Mendapatkan Pelayanan Sesuai Standar Jumlah Orang Terduga Menderita HIV yang Mendapatkan Pelayanan Sesuai Standar Terlaksananya Pelayanan Kesehatan Sesuai Standar	5 Orang 100 persen	5 Orang 100 persen	5 Orang 100 persen	4.500.000	Kota Bima	DAK Non Fisik- BOKKB-BOK	Meningkatkan Sumber Daya Manusia Yang Berkualitas Dan Berdaya Saing	Pemantapan sistem kesehatan dan penanganan Covid 19	Masyarakat Kota Bima	5 Orang 100 persen	3.193.000	Dinas Kesehatan
1	02	02	2.02	15	Pengelolaan Pelayanan Kesehatan Gizi Masyarakat	Jumlah Dokumen Hasil Pengelolaan Pelayanan Kesehatan Gizi Masyarakat Terlaksananya Pengelolaan Pelayanan Kesehatan Gizi Masyarakat	100 persen	100 persen	100 persen	16.028.800	Kota Bima	DAK Non Fisik- BOKKB-BOK	Meningkatkan Sumber Daya Manusia Yang Berkualitas Dan Berdaya Saing	Pemantapan sistem kesehatan dan penanganan Covid 19	Masyarakat Kota Bima	100 persen	18.054.664	Dinas Kesehatan
1	02	02	2.02	16	Pengelolaan Pelayanan Kesehatan Kerja dan Olahraga	Jumlah Dokumen Hasil Pengelolaan Pelayanan Kesehatan Kerja dan Olahraga Terlaksananya Pengelolaan Pelayanan Kesehatan Kerja dan Olahraga	100 persen	100 persen	100 persen	11.394.000	Kota Bima	DAK Non Fisik- BOKKB-BOK	Meningkatkan Sumber Daya Manusia Yang Berkualitas Dan Berdaya Saing	Pemantapan sistem kesehatan dan penanganan Covid 19	Masyarakat Kota Bima	100 persen	15.398.623	Dinas Kesehatan
1	02	02	2.02	17	Pengelolaan Pelayanan Kesehatan Lingkungan	Jumlah Dokumen Hasil Pengelolaan Pelayanan Kesehatan Lingkungan Terlaksananya Pengelolaan Pelayanan Kesehatan Lingkungan	100 persen	100 persen	100 persen	7.150.000	Kota Bima	DAK Non Fisik- BOKKB-BOK	Meningkatkan Sumber Daya Manusia Yang Berkualitas Dan Berdaya Saing	Pemantapan sistem kesehatan dan penanganan Covid 19	Masyarakat Kota Bima	100 persen	9.991.000	Dinas Kesehatan
1	02	02	2.02	18	Pengelolaan Pelayanan Promosi Kesehatan	Terlaksananya Pengelolaan Pelayanan Promosi Kesehatan	100 persen	100 persen	100 persen	49.385.000	Kota Bima	DAK Non Fisik- BOKKB-BOK	Meningkatkan Sumber Daya Manusia Yang Berkualitas Dan Berdaya Saing	Pemantapan sistem kesehatan dan penanganan Covid 19	Masyarakat Kota Bima	100 persen	43.414.500	Dinas Kesehatan
1	02	02	2.02	20	Pengelolaan Surveilans Kesehatan	Terlaksananya Pengelolaan Surveilans Kesehatan	100 persen	100 persen	100 persen	13.600.000	Kota Bima	DAK Non Fisik- BOKKB-BOK	Meningkatkan Sumber Daya Manusia Yang Berkualitas Dan Berdaya Saing	Pemantapan sistem kesehatan dan penanganan Covid 19	Masyarakat Kota Bima	100 persen	0	Dinas Kesehatan
1	02	02	2.02	25	Pelayanan Kesehatan Penyakit Menular dan Tidak Menular	Jumlah Dokumen Hasil Pelayanan Kesehatan Penyakit Menular dan Tidak Menular Terlaksananya Pelayanan Kesehatan Penyakit Menular dan Tidak Menular	90 persen	90 persen	90 persen	22.150.000	Kota Bima	DAK Non Fisik- BOKKB-BOK	Meningkatkan Sumber Daya Manusia Yang Berkualitas Dan Berdaya Saing	Pemantapan sistem kesehatan dan penanganan Covid 19	Masyarakat Kota Bima	90 persen	20.033.500	Dinas Kesehatan
1	02	02	2.02	26	Pengelolaan Jaminan Kesehatan Masyarakat	Jumlah Dokumen Hasil Pengelolaan Jaminan Kesehatan Masyarakat	5 Dokumen	1 Dokumen	1 Dokumen	31.873.000	Kota Bima	Retribusi Pelayanan Kesehatan yang merupakan Hasil klaim kepada BPJS	Meningkatkan Sumber Daya Manusia Yang Berkualitas Dan Berdaya Saing	Pemantapan sistem kesehatan dan penanganan Covid 19	Masyarakat Kota Bima	1 Dokumen	139.806.432	Dinas Kesehatan
1	02	02	2.02	33	Operasional Pelayanan Puskesmas	Jumlah Dokumen Operasional Pelayanan Puskesmas Terlaksananya Operasional Pelayanan Puskesmas	5 Dokumen 100 persen	1 Dokumen 100 persen	1 Dokumen 100 persen	124.780.800	Kota Bima	DAK Non Fisik- BOKKB-BOK	Meningkatkan Sumber Daya Manusia Yang Berkualitas Dan Berdaya Saing	Pemantapan sistem kesehatan dan penanganan Covid 19	Masyarakat Kota Bima	1 Dokumen 100 persen	110.152.320	Dinas Kesehatan
URUSAN PEMERINTAHAN WA JIB YANG BERKAITAN DENGAN PELAYANAN DASAR																		
1	03	URUSAN PEMERINTAHAN BIDANG PEKERJAAN UMUM DAN PENATAAN RUANG										116.060.629.037		110.034.436.399				

1	03	01		PROGRAM PENUNJANG URUSAN PEMERINTAHAN DAERAH KABUPATEN/KOTA	Cakupan Urusan Penunjang Pemerintahan yang Terlaksana	100 Persen	100 Persen	100 Persen	100 Persen	12.286.242.296	Kota Bima		Memperkuat Stabilitas Polhukhankam Dan Transformasi Pelayanan Publik	Tata kelola pemerintahan dan pemantapan pelayanan publik	ASN	100 Persen	9.216.252.580		
1	03	01	2,01	Perencanaan, Penganggaran, dan Evaluasi Kinerja Perangkat Daerah	Persentase Perencanaan, Penganggaran, dan Evaluasi Kinerja Perangkat Daerah	100 Persen	100 Persen	100 Persen	100 Persen	55.224.500	Kota Bima		Memperkuat Stabilitas Polhukhankam Dan Transformasi Pelayanan Publik	Tata kelola pemerintahan dan pemantapan pelayanan publik	ASN	100 Persen	56.458.585		
1	03	01	2,01	01	Penyusunan Dokumen Perencanaan Perangkat Daerah	Jumlah Dokumen Perencanaan Perangkat Daerah	2 Dokumen	2 Dokumen	2 Dokumen	2 Dokumen	7.404.500	Kota Bima	Dana Transfer Umum-Dana Alokasi Umum	Memperkuat Stabilitas Polhukhankam Dan Transformasi Pelayanan Publik	Tata kelola pemerintahan dan pemantapan pelayanan publik	ASN	2 Dokumen	7.522.255	Dinas Pekerjaan Umum dan Penataan Ruang
1	03	01	2,01	02	Koordinasi dan Penyusunan Dokumen RKA-SKPD	Jumlah Dokumen RKA-SKPD dan Laporan Hasil Koordinasi Penyusunan Dokumen RKA-SKPD	1 Dokumen	1 Dokumen	1 Dokumen	1 Dokumen	2.546.000	Kota Bima	Dana Transfer Umum-Dana Alokasi Umum	Memperkuat Stabilitas Polhukhankam Dan Transformasi Pelayanan Publik	Tata kelola pemerintahan dan pemantapan pelayanan publik	ASN	1 Dokumen	2.682.120	Dinas Pekerjaan Umum dan Penataan Ruang
1	03	01	2,01	03	Koordinasi dan Penyusunan Dokumen Perubahan RKA-SKPD	Jumlah Dokumen Perubahan RKA-SKPD dan Laporan Hasil Koordinasi Penyusunan Dokumen Perubahan RKA-SKPD	1 Dokumen	1 Dokumen	1 Dokumen	1 Dokumen	2.522.000	Kota Bima	Dana Transfer Umum-Dana Alokasi Umum	Memperkuat Stabilitas Polhukhankam Dan Transformasi Pelayanan Publik	Tata kelola pemerintahan dan pemantapan pelayanan publik	ASN	1 Dokumen	2.491.776	Dinas Pekerjaan Umum dan Penataan Ruang
1	03	01	2,01	04	Koordinasi dan Penyusunan DPA-SKPD	Jumlah Dokumen DPA-SKPD dan Laporan Hasil Koordinasi Penyusunan Dokumen DPA-SKPD	1 Dokumen	1 Dokumen	1 Dokumen	1 Dokumen	3.666.000	Kota Bima	Dana Transfer Umum-Dana Alokasi Umum	Memperkuat Stabilitas Polhukhankam Dan Transformasi Pelayanan Publik	Tata kelola pemerintahan dan pemantapan pelayanan publik	ASN	1 Dokumen	4.004.640	Dinas Pekerjaan Umum dan Penataan Ruang
1	03	01	2,01	05	Koordinasi dan Penyusunan Perubahan DPA-SKPD	Jumlah Dokumen Perubahan DPA-SKPD dan Laporan Hasil Koordinasi Penyusunan Dokumen Perubahan DPA-SKPD	1 Dokumen	1 Dokumen	1 Dokumen	1 Dokumen	4.754.000	Kota Bima	Dana Transfer Umum-Dana Alokasi Umum	Memperkuat Stabilitas Polhukhankam Dan Transformasi Pelayanan Publik	Tata kelola pemerintahan dan pemantapan pelayanan publik	ASN	1 Dokumen	4.753.244	Dinas Pekerjaan Umum dan Penataan Ruang
1	03	01	2,01	06	Koordinasi dan Penyusunan Laporan Capaian Kinerja dan Ikhtisar Realisasi Kinerja SKPD	Jumlah Laporan Capaian Kinerja dan Ikhtisar Realisasi Kinerja SKPD dan Laporan Hasil Koordinasi Penyusunan Laporan Capaian Kinerja dan Ikhtisar Realisasi Kinerja SKPD	4 Laporan	4 Laporan	4 Laporan	4 Laporan	5.230.000	Kota Bima	Dana Transfer Umum-Dana Alokasi Umum	Memperkuat Stabilitas Polhukhankam Dan Transformasi Pelayanan Publik	Tata kelola pemerintahan dan pemantapan pelayanan publik	ASN	4 Laporan	5.564.266	Dinas Pekerjaan Umum dan Penataan Ruang
1	03	01	2,01	07	Evaluasi Kinerja Perangkat Daerah	Jumlah Laporan Evaluasi Kinerja Perangkat Daerah	1 Laporan	1 Laporan	1 Laporan	1 Laporan	29.102.000	Kota Bima	Dana Transfer Umum-Dana Alokasi Umum	Memperkuat Stabilitas Polhukhankam Dan Transformasi Pelayanan Publik	Tata kelola pemerintahan dan pemantapan pelayanan publik	ASN	1 Laporan	29.440.284	Dinas Pekerjaan Umum dan Penataan Ruang
1	03	01	2,02	Administrasi Keuangan Perangkat Daerah	Persentase Sistem Pelaporan Capaian Kinerja dan Keuangan	100 %	100 %	100 %	100 %	6.659.167.353	Kota Bima		Memperkuat Stabilitas Polhukhankam Dan Transformasi Pelayanan Publik	Tata kelola pemerintahan dan pemantapan pelayanan publik		100 %	6.793.157.145		
1	03	01	2,02	01	Penyediaan Gaji dan Tunjangan ASN	Jumlah Orang yang Menerima Gaji dan Tunjangan ASN	74 Orang/bu	74 Orang/bu	74 Orang/bu	74 Orang/bu	6.396.426,953	Kota Bima	Dana Transfer Umum-Dana Alokasi Umum	Memperkuat Stabilitas Polhukhankam Dan Transformasi Pelayanan Publik	Tata kelola pemerintahan dan pemantapan pelayanan publik	ASN	74 Orang/bu	6.543,299,127	Dinas Pekerjaan Umum dan Penataan Ruang
1	03	01	2,02	03	Pelaksanaan Penatausahaan dan Pengujian/Verifikasi Keuangan SKPD	Jumlah Dokumen Penatausahaan dan Pengujian/Verifikasi Keuangan SKPD	40 Dokumen	8 Dokumen	8 Dokumen	8 Dokumen	246.714.000	Kota Bima	Dana Transfer Umum-Dana Alokasi Umum	Memperkuat Stabilitas Polhukhankam Dan Transformasi Pelayanan Publik	Tata kelola pemerintahan dan pemantapan pelayanan publik	ASN	8 Dokumen	233.346.500	Dinas Pekerjaan Umum dan Penataan Ruang

1	03	01	2.02	04	Koordinasi dan Pelaksanaan Akuntansi SKPD	Jumlah Dokumen Koordinasi dan Pelaksanaan Akuntansi SKPD	60 Dokumen	12 Dokumen	12 Dokumen	12 Dokumen	3.784.400	Kota Bima	Dana Transfer Umum-Dana Alokasi Umum	Memperkuat Stabilitas Polhukhankam Dan Transformasi Pelayanan Publik	Tata kelola pemerintahan dan pemantapan pelayanan publik	ASN	12 Dokumen	3.897.932	Dinas Pekerjaan Umum dan Penataan Ruang
1	03	01	2.02	05	Koordinasi dan Penyusunan Laporan Keuangan Akhir Tahun SKPD	Jumlah Laporan Keuangan Akhir Tahun SKPD dan Laporan Hasil Koordinasi Penyusunan Laporan Keuangan Akhir Tahun SKPD	5 Laporan	1 Laporan	1 Laporan	1 Laporan	3.120.000	Kota Bima	Dana Transfer Umum-Dana Alokasi Umum	Memperkuat Stabilitas Polhukhankam Dan Transformasi Pelayanan Publik	Tata kelola pemerintahan dan pemantapan pelayanan publik	ASN	1 Laporan	3.516.420	Dinas Pekerjaan Umum dan Penataan Ruang
1	03	01	2.02	06	Pengelolaan dan Penyiapan Bahan Tanggapan Pemeriksaan	Jumlah Dokumen Bahan Tanggapan Pemeriksaan dan Tindak Lanjut Pemeriksaan	5 Dokumen	1 Dokumen	1 Dokumen	1 Dokumen	2.430.000	Kota Bima	Dana Transfer Umum-Dana Alokasi Umum	Memperkuat Stabilitas Polhukhankam Dan Transformasi Pelayanan Publik	Tata kelola pemerintahan dan pemantapan pelayanan publik	ASN	1 Dokumen	2.559.550	Dinas Pekerjaan Umum dan Penataan Ruang
1	03	01	2.02	07	Koordinasi dan Penyusunan Laporan Keuangan Bulanan/ Triwulanan/ Semesteran SKPD	Jumlah Laporan Keuang Bulanan/ Triwulanan/ Semesteran SKPD dan L Koordinasi Penyusunan Laporan Keuangan Bulanan/Triwulanan/Seme SKPD	60 Laporan	12 Laporan	12 Laporan	12 Laporan	6.692.000	Kota Bima	Dana Transfer Umum-Dana Alokasi Umum	Memperkuat Stabilitas Polhukhankam Dan Transformasi Pelayanan Publik	Tata kelola pemerintahan dan pemantapan pelayanan publik	ASN	12 Laporan	6.537.616	Dinas Pekerjaan Umum dan Penataan Ruang
1	03	01	2.03		Administrasi Barang Milik Daerah pada Perangkat Daerah	Persentase Pelayanan Administrasi Barang Milik Daerah pada Perangkat Daerah	100 %	100 %	100 %	100 %	29.160.000	Kota Bima		Memperkuat Stabilitas Polhukhankam Dan Transformasi Pelayanan Publik	Tata kelola pemerintahan dan pemantapan pelayanan publik	ASN	100 %	30.034.800	
1	03	01	2.03	04	Pembinaan, Pengawasan, dan Pengendalian Barang Milik Daerah pada SKPD	Jumlah Laporan Hasil Pembinaan, Pengawasan, dan Pengendalian Barang Milik Daerah pada SKPD	60 Laporan	12 Laporan	12 Laporan	12 Laporan	29.160.000	Kota Bima	Dana Transfer Umum-Dana Alokasi Umum	Memperkuat Stabilitas Polhukhankam Dan Transformasi Pelayanan Publik	Tata kelola pemerintahan dan pemantapan pelayanan publik	ASN	12 Laporan	30.034.800	Dinas Pekerjaan Umum dan Penataan Ruang
1	03	01	2.06		Administrasi Umum Perangkat Daerah	Persentase Pelayanan Administrasi umum Perangkat Daerah	100 %	100 %	100 %	100 %	1.343.331.100	Kota Bima		Memperkuat Stabilitas Polhukhankam Dan Transformasi Pelayanan Publik	Tata kelola pemerintahan dan pemantapan pelayanan publik		100 %	1.385.066.428	Dinas Pekerjaan Umum dan Penataan Ruang
1	03	01	2.06	02	Penyediaan Peralatan dan Perlengkapan Kantor	Jumlah Paket Peralatan dan Perlengkapan Kantor yang Disediakan	29 Paket	29 Paket	29 Paket	29 Paket	237.017.900	Kota Bima	Dana Transfer Umum-Dana Alokasi Umum	Memperkuat Stabilitas Polhukhankam Dan Transformasi Pelayanan Publik	Tata kelola pemerintahan dan pemantapan pelayanan publik	ASN	29 Paket	244.133.955	Dinas Pekerjaan Umum dan Penataan Ruang
1	03	01	2.06	05	Penyediaan Barang Cetak dan Penggandaan	Jumlah Paket Barang Cetak dan Penggandaan yang Disediakan	2500 Paket	2500 Paket	2500 Paket	2500 Paket	192.127.200	Kota Bima	Dana Transfer Umum-Dana Alokasi Umum	Memperkuat Stabilitas Polhukhankam Dan Transformasi Pelayanan Publik	Tata kelola pemerintahan dan pemantapan pelayanan publik	ASN	2500 Paket	199.468.080	Dinas Pekerjaan Umum dan Penataan Ruang
1	03	01	2.06	08	Fasilitasi Kunjungan Tamu	Jumlah Laporan Fasilitasi Kunjungan Tamu	12 Laporan	12 Laporan	12 Laporan	12 Laporan	14.760.000	Kota Bima	Dana Transfer Umum-Dana Alokasi Umum	Memperkuat Stabilitas Polhukhankam Dan Transformasi Pelayanan Publik	Tata kelola pemerintahan dan pemantapan pelayanan publik	ASN	12 Laporan	14.911.413	Dinas Pekerjaan Umum dan Penataan Ruang
1	03	01	2.06	09	Penyelenggaraan Rapat Koordinasi dan Konsultasi SKPD	Jumlah Laporan Penyelenggaraan Rapat Koordinasi dan Konsultasi SKPD	80 Laporan	80 Laporan	80 Laporan	80 Laporan	899.426.000	Kota Bima	Dana Transfer Umum-Dana Alokasi Umum	Memperkuat Stabilitas Polhukhankam Dan Transformasi Pelayanan Publik	Tata kelola pemerintahan dan pemantapan pelayanan publik	ASN	80 Laporan	926.552.980	Dinas Pekerjaan Umum dan Penataan Ruang
1	03	01	2.08		Penyediaan Jasa Penunjang Urusan Pemerintahan Daerah	Persentase Penyediaan Jasa Penunjang Urusan Pemerintah Daerah	100 %	100 %	100 %	100 %	211.505.072	Kota Bima		Memperkuat Stabilitas Polhukhankam Dan Transformasi Pelayanan Publik	Tata kelola pemerintahan dan pemantapan pelayanan publik		100 %	216.672.831	Dinas Pekerjaan Umum dan Penataan Ruang

1		01	2,08	01	Penyediaan Jasa Surat Menyurat	Jumlah Laporan Penyediaan Jasa Surat Menyurat	120 Laporan	120 Laporan	120 Laporan	120 Laporan	3.605.000	Kota Bima	Dana Transfer Umum-Dana Alokasi Umum	Memperkuat Stabilitas Polhukhankam Dan Transformasi Pelayanan Publik	Tata kelola pemerintahan dan pemantapan pelayanan publik	ASN	120 Laporan	3.796.065	Dinas Pekerjaan Umum dan Penataan Ruang	
1		03	01	2,08	02	Penyediaan Jasa Komunikasi, Sumber Daya Air dan Listrik	Jumlah Laporan Penyediaan Jasa Komunikasi, Sumber Daya Air dan Listrik yang Disediakan	29 Laporan	29 Laporan	29 Laporan	29 Laporan	149.040.072	Kota Bima	Dana Transfer Umum-Dana Alokasi Umum	Memperkuat Stabilitas Polhukhankam Dan Transformasi Pelayanan Publik	Tata kelola pemerintahan dan pemantapan pelayanan publik	ASN	29 Laporan	152.147.966	Dinas Pekerjaan Umum dan Penataan Ruang
1		03	01	2,08	03	Penyediaan Jasa Peralatan dan Perlengkapan Kantor	Jumlah Laporan Penyediaan Jasa Peralatan dan Perlengkapan Kantor yang Disediakan	29 Laporan	29 Laporan	29 Laporan	29 Laporan	58.860.000	Kota Bima	Dana Transfer Umum-Dana Alokasi Umum	Memperkuat Stabilitas Polhukhankam Dan Transformasi Pelayanan Publik	Tata kelola pemerintahan dan pemantapan pelayanan publik	ASN	29 Laporan	60.728.800	Dinas Pekerjaan Umum dan Penataan Ruang
1		03	01	2,09		Pemeliharaan Barang Milik Daerah Penunjang Urusan Pemerintahan Daerah	Persentase Pemeliharaan Barang Milik Daerah Penunjang Urusan Pemerintahan Daerah	100 %	100 %	100 %	100 %	3.987.854.271	Kota Bima		Memperkuat Stabilitas Polhukhankam Dan Transformasi Pelayanan Publik	Tata kelola pemerintahan dan pemantapan pelayanan publik		100 %	734.862.791	Dinas Pekerjaan Umum dan Penataan Ruang
1		03	01	2,09	02	Penyediaan Jasa Pemeliharaan, Biaya Pemeliharaan, Pajak dan Perizinan Kendaraan Dinas Operasional atau Lapangan	Jumlah Kendaraan Dinas Operasional atau Lapangan yang Dipelihara dan Dibayarkan Pajak dan Perizinannya	23 Unit	23 Unit	23 Unit	23 Unit	146.723.000	Kota Bima	Dana Transfer Umum-Dana Alokasi Umum	Memperkuat Stabilitas Polhukhankam Dan Transformasi Pelayanan Publik	Tata kelola pemerintahan dan pemantapan pelayanan publik	ASN	23 Unit	142.717.830	Dinas Pekerjaan Umum dan Penataan Ruang
1		03	01	2,09	03	Penyediaan Jasa Pemeliharaan, Biaya Pemeliharaan dan Perizinan Alat Besar	Jumlah Alat Besar yang Dipelihara dan Dibayarkan Perizinannya	8 Unit	8 Unit	8 Unit	8 Unit	3.457.226.271	Kota Bima	Dana Transfer Umum-Dana Alokasi Umum	Memperkuat Stabilitas Polhukhankam Dan Transformasi Pelayanan Publik	Tata kelola pemerintahan dan pemantapan pelayanan publik	ASN	8 Unit	470.936.621	Dinas Pekerjaan Umum dan Penataan Ruang
1		03	01	2,09	06	Pemeliharaan Peralatan dan Mesin Lainnya	Jumlah Peralatan dan Mesin Lainnya yang Dipelihara	89 Unit	89 Unit	89 Unit	89 Unit	34.020.000	Kota Bima	Dana Transfer Umum-Dana Alokasi Umum	Memperkuat Stabilitas Polhukhankam Dan Transformasi Pelayanan Publik	Tata kelola pemerintahan dan pemantapan pelayanan publik	ASN	89 Unit	36.108.710	Dinas Pekerjaan Umum dan Penataan Ruang
1		03	01	2,09	09	Pemeliharaan/Rehabilitasi Gedung Kantor dan Bangunan Lainnya	Jumlah Gedung Kantor dan Bangunan Lainnya yang Dipelihara/Direhabilitasi	3 Unit	3 Unit	3 Unit	3 Unit	349.885.000	Kota Bima	Dana Transfer Umum-Dana Alokasi Umum	Memperkuat Stabilitas Polhukhankam Dan Transformasi Pelayanan Publik	Tata kelola pemerintahan dan pemantapan pelayanan publik	ASN	3 Unit	85.099.630	Dinas Pekerjaan Umum dan Penataan Ruang
1		03	02			PROGRAM PENGELOLAAN SUMBER DAYA AIR (SDA)	persentase luas wilayah pertanian yang terlayani irigasi teknis persentase luas wilayah pertanian yang terlayani irigasi teknis	73,01 % 73,01 %	73,01 % 73,01 %	73,01 % 73,01 %	73,01 % 73,01 %	6.163.612.486	Kota Bima		Membangun Lingkungan Hidup, Meningkatkan Ketahanan Bencana Dan Perubahan Iklim	Mitigasi Bencana	Masyarakat Kota Bima	73,01 % 73,01 %	5.222.515.260	Dinas Pekerjaan Umum dan Penataan Ruang
1		03	02	2,01		Pengelolaan SDA dan Bangunan Pengaman Pantai pada Wilayah Sungai (WS) dalam 1 (Satu) Daerah Kabupaten/Kota	Persentase Pengelolaan SDA dan Bangunan Pengaman Pantai pada Wilayah Sungai (WS) dalam 1 (Satu) Daerah Kabupaten/Kota yang baik	1,5 %	0,3 %	0,3 %	0,3 %	5.349.569.486	Kota Bima		Membangun Lingkungan Hidup, Meningkatkan Ketahanan Bencana Dan Perubahan Iklim	Mitigasi Bencana	Masyarakat Kota Bima	0,3 %	4.611.960.100	Dinas Pekerjaan Umum dan Penataan Ruang
1		03	02	2,01	01	Penyusunan Rencana Teknis dan Dokumen Lingkungan Hidup untuk Konstruksi Bendungan, Embung, dan Bangunan Penampung Air Lainnya	Jumlah Rencana Teknis dan Dokumen Lingkungan Hidup untuk Konstruksi Bendungan, Danau dan Bangunan Penampung Air Lainnya yang Disusun	15 Dokumen	3 Dokumen	3 Dokumen	3 Dokumen	191.048.003	Kota Bima	Dana Transfer Umum-Dana Alokasi Umum	Membangun Lingkungan Hidup, Meningkatkan Ketahanan Bencana Dan Perubahan Iklim	Mitigasi Bencana	Masyarakat	3 Dokumen	1.044.337.461	Dinas Pekerjaan Umum dan Penataan Ruang

1	03	02	2.01	10	Pembangunan Bangunan Perkuatan Tebing	Panjang Bangunan Perkuatan Tebing yang Dibangun	5 KM	1 KM	1 KM	1 KM	1.704.158.000	Kota Bima	Dana Transfer Umum-Dana Alokasi Umum	Membangun Lingkungan Hidup, Meningkatkan Ketahanan Bencana Dan Perubahan Iklim	Mitigasi Bencana	Masyarakat	1 KM	1.782.491.014	Dinas Pekerjaan Umum dan Penataan Ruang
1	03	02	2.01	11	Pembangunan Pintu Air/Bendung Pengendali Banjir	Jumlah Pintu Air/Bendung Pengendali Banjir yang Dibangun	2 Unit	2 Unit	2 Unit	2 Unit	14.740.000	Kota Bima	Dana Transfer Umum-Dana Alokasi Umum	Membangun Lingkungan Hidup, Meningkatkan Ketahanan Bencana Dan Perubahan Iklim	Mitigasi Bencana	Masyarakat	2 Unit	103.000.000	Dinas Pekerjaan Umum dan Penataan Ruang
1	03	02	2.01	16	Pembangunan Check Dam	Jumlah Check Dam yang Dibangun	1 Unit	1 Unit	1 Unit	1 Unit	102.606.481	Kota Bima	Dana Transfer Umum-Dana Alokasi Umum	Membangun Lingkungan Hidup, Meningkatkan Ketahanan Bencana Dan Perubahan Iklim	Mitigasi Bencana	Masyarakat	1 Unit	216.207.300	Dinas Pekerjaan Umum dan Penataan Ruang
1	03	02	2.01	21	Rehabilitasi Embung dan Penampungan Air Lainnya	Jumlah Embung dan Penampung Air Lainnya yang Direhabilitasi	1 Unit	1 Unit	1 Unit	1 Unit	3.023.838.002	Kota Bima	Dana Transfer Umum-Dana Alokasi Umum	Membangun Lingkungan Hidup, Meningkatkan Ketahanan Bencana Dan Perubahan Iklim	Mitigasi Bencana	Masyarakat	1 Unit	206.000.000	Dinas Pekerjaan Umum dan Penataan Ruang
1	03	02	2.01	53	Operasi dan Pemeliharaan Tanggul dan Tebing Sungai	Panjang Tanggul dan Tebing Sungai yang Dipelihara	2.5 KM	0.5 KM	0.5 KM	0.5 KM	179.754.000	Kota Bima	Dana Transfer Umum-Dana Alokasi Umum	Membangun Lingkungan Hidup, Meningkatkan Ketahanan Bencana Dan Perubahan Iklim	Mitigasi Bencana	Masyarakat	0.5 KM	812.247.700	Dinas Pekerjaan Umum dan Penataan Ruang
1	03	02	2.01	61	Pembinaan dan Pemberdayaan Kelembagaan Pengelolaan SDA Kewenangan Kabupaten/Kota	Jumlah Peserta yang Mengikuti Pembinaan dan Pemberdayaan Kelembagaan Pengelolaan SDA Kewenangan Kabupaten/Kota Lamanya Pembinaan dan Pemberdayaan Kelembagaan Pengelolaan SDA Kewenangan Kabupaten/Kota	5 Tahun	1 Tahun	1 Tahun	1 Tahun	133.425.000	Kota Bima	Dana Transfer Umum-Dana Alokasi Umum	Membangun Lingkungan Hidup, Meningkatkan Ketahanan Bencana Dan Perubahan Iklim	Mitigasi Bencana	Masyarakat	1 Tahun	241.676.625	Dinas Pekerjaan Umum dan Penataan Ruang
1	03	02	2.02		Pengembangan dan Pengelolaan Sistem Irigasi Primer dan Sekunder pada Daerah Irigasi yang Luasnya di Bawah 1000 Ha dalam 1 (Satu) Daerah Kabupaten/Kota	Persentase Pengembangan dan Pengelolaan serta Pemeliharaan Sistem Primer dan Sekunder pada Daerah Irigasi	1,5 %	0,3 %	0,3 %	0,3 %	814.043.000	Kota Bima		Memperkuat Infrastruktur Untuk Mendukung Pengembangan Ekonomi dan Pelayanan Dasar	Pemulihan Ekonomi		0,3 %	610.555.160	Dinas Pekerjaan Umum dan Penataan Ruang
1	03	02	2.02	14	Rehabilitasi Jaringan Irigasi Permukaan	Panjang Jaringan Irigasi Permukaan yang Direhabilitasi	0.6 KM	0.6 KM	0.6 KM	0.6 KM	551.513.000	Kota Bima	Dana Transfer Umum-Dana Alokasi Umum			Masyarakat	0.6 KM	170.472.210	Dinas Pekerjaan Umum dan Penataan Ruang
1	03	02	2.02	21	Operasi dan Pemeliharaan Jaringan Irigasi Permukaan	Panjang Jaringan Irigasi Permukaan yang Dioperasikan dan Dipelihara	0.3 KM	0.3 KM	0.3 KM	0.3 KM	262.530.000	Kota Bima	Dana Transfer Umum-Dana Alokasi Umum			Masyarakat	0.3 KM	388.582.950	Dinas Pekerjaan Umum dan Penataan Ruang

1	03	03		PROGRAM PENGELOLAAN DAN PENGEMBANGAN SISTEM PENYEDIAAN AIR MINUM	Persentase jumlah penduduk yang memperoleh akses air minum layak	96,36 %	96,36 %	96,36 %	96,36 %	5.279.016.244	Kota Bima		Memperkuat Infrastruktur Untuk Mendukung Pengembangan Ekonomi dan Pelayanan Dasar	Mitigasi Bencana	Masyarakat	96,36 %	8.006.409.134	Dinas Pekerjaan Umum dan Penataan Ruang	
1	03	03	2,01	Pengelolaan dan Pengembangan Sistem Penyediaan Air Minum (SPAM) di Daerah Kabupaten/Kota	Persentase Peningkatan Penduduk yang memperoleh akses air minum layak	2,92 %	2,92 %	2,92 %	2,92 %	5.279.016.244	Kota Bima					2,92 %	8.006.409.134	Dinas Pekerjaan Umum dan Penataan Ruang	
1	03	03	2,01	01	Penyusunan Rencana, Kebijakan, Strategi dan Teknis SPAM	Jumlah Rencana, Kebijakan, Strategi dan Teknis SPAM yang disusun	1 Dokumen	1 Dokumen	1 Dokumen	1 Dokumen	292.376.000	Kota Bima	Dana Transfer Umum-Dana Alokasi Umum	Memperkuat Infrastruktur Untuk Mendukung Pengembangan Ekonomi dan Pelayanan Dasar	Penanganan Kawasan Kumuh	Masyarakat	1 Dokumen	301.147.280	Dinas Pekerjaan Umum dan Penataan Ruang
1	03	03	2,01	03	Pembangunan SPAM Jaringan Perpipaan di Kawasan Perkotaan	jumlah layanan Kapasitas SPAM IKK/Perkotaan atau SPAM Tematik Tertentu yang terbangun	200 KK 0 Liter/Detik	200 KK 0 Liter/Detik	200 KK 0 Liter/Detik	200 KK 0 Liter/Detik	1.603.205.000	Kota Bima	Dana Transfer Umum-Dana Alokasi Umum Dana Transfer Khusus-Dana Alokasi Khusus Fisik			Masyarakat	200 KK 0 Liter/Detik	2.099.995.893	Dinas Pekerjaan Umum dan Penataan Ruang
1	03	03	2,01	05	Peningkatan SPAM Jaringan Perpipaan di Kawasan Perkotaan	jumlah layanan Peningkatan Kapasitas SPAM IKK/Perkotaan atau SPAM Tematik Tertentu	100 KK 0 Liter/Detik	100 KK 0 Liter/Detik	100 KK 0 Liter/Detik	100 KK 0 Liter/Detik	642.340.000	Kota Bima	Dana Transfer Umum-Dana Alokasi Umum Dana Transfer Khusus-Dana Alokasi Khusus Fisik			Masyarakat	100 KK 0 Liter/Detik	1.614.697.010	Dinas Pekerjaan Umum dan Penataan Ruang
1	03	03	2,01	07	Perluasan SPAM Jaringan Perpipaan di Kawasan Perkotaan	Jumlah Penambahan sambungan rumah yang terlayani melalui Pemanfaatan Idle Capacity dengan penambahan jaringan perpipaan pada SPAM IKK/Perkotaan atau SPAM Tematik Tertentu	1 SR	1 SR	1 SR	1 SR	2.468.519.500	Kota Bima	Dana Transfer Umum-Dana Alokasi Umum Dana Transfer Khusus-Dana Alokasi Khusus Fisik			Masyarakat	1 SR	2.509.815.935	Dinas Pekerjaan Umum dan Penataan Ruang
1	03	03	2,01	11	Pembinaan dan Pengawasan Terhadap Penyelenggaraan SPAM oleh Pemerintah Desa dan Kelompok Masyarakat	Jumlah Kelompok Masyarakat yang menyelenggarakan SPAM yang Terbina dan Terawasi	1 Kelompok Masyarakat	1 Kelompok Masyarakat	1 Kelompok Masyarakat	1 Kelompok Masyarakat	42.330.000	Kota Bima	Dana Transfer Umum-Dana Alokasi Umum			Masyarakat	1 Kelompok Masyarakat	43.599.900	Dinas Pekerjaan Umum dan Penataan Ruang
1	03	03	2,01	14	Pengembangan SDM dan Kelembagaan Pengelolaan SPAM	Jumlah kelembagaan Pelaksana Penyelenggaraan SPAM yang meningkat kinerjanya	1 Penyeleng SPAM	1 Penyeleng SPAM	1 Penyeleng SPAM	1 Penyeleng SPAM	ara 68.852,000	Kota Bima	Dana Transfer Umum-Dana Alokasi Umum			Masyarakat	1 Penyeleng SPAM	ara 70,917,560	Dinas Pekerjaan Umum dan Penataan Ruang
1	03	03	2,01	15	Operasi dan Pemeliharaan SPAM di Kawasan Perkotaan	Jumlah unit SPAM IKK/Perkotaan atau SPAM Tematik Tertentu yang mendapatkan operasi dan pemeliharaan	1 Unit	1 Unit	1 Unit	1 Unit	161.393.744	Kota Bima	Dana Transfer Umum-Dana Alokasi Umum			Masyarakat	1 Unit	166.235.556	Dinas Pekerjaan Umum dan Penataan Ruang
1	03	05		PROGRAM PENGELOLAAN DAN PENGEMBANGAN SISTEM AIR LIMBAH	Persentase rumah tangga yang mengakses IPAL	92,33 %	92,33 %	92,33 %	92,33 %	6.135.570.320	Kota Bima		Memperkuat Infrastruktur Untuk Mendukung Pengembangan Ekonomi dan Pelayanan Dasar	Penanganan Kawasan Kumuh		92,33 %	10.581.594.634	Dinas Pekerjaan Umum dan Penataan Ruang	

1	03	05	2,01		Pengelolaan dan Pengembangan Sistem Air Limbah Domestik dalam Daerah Kabupaten/Kota	Persentase Peningkatan rumah tangga yang dapat mengakses IPAL Domestik	2,92 %	2,92 %	2,92 %	2,92 %	6.135.570.320	Kota Bima		Memperkuat Infrastruktur Untuk Mendukung Pengembangan Ekonomi dan Pelayanan Dasar	Penanganan Kawasan Kumuh	Masyarakat	2,92 %	10.581.594.634	Dinas Pekerjaan Umum dan Penataan Ruang
1	03	05	2,01	06	Pembangunan/ Penyediaan Sub Sistem Pengolahan Setempat	Jumlah Rumah Tangga yang memiliki Tangki Septik	250 Rumah Tangga	250 Rumah Tangga	250 Rumah Tangga	250 Rumah Tangga	6.135.570.320	Kota Bima	Dana Transfer Umum- Dana Alokasi Umum- Dana Transfer Khusus- Dana Alokasi Khusus Fisik	Memperkuat Infrastruktur Untuk Mendukung Pengembangan Ekonomi dan Pelayanan Dasar	Penanganan Kawasan Kumuh	Masyarakat	250 Rumah Tangga	6.031.594.634	Dinas Pekerjaan Umum dan Penataan Ruang
1	03	06			PROGRAM PENGELOLAAN DAN PENGEMBANGAN SISTEM DRAINASE	Meningkatkan Saluran Drainase Dalam Kondisi Baik	91,75 %	91,75 %	91,75 %	91,75 %	10.490.631.302	Kota Bima		Memperkuat Infrastruktur Untuk Mendukung Pengembangan Ekonomi dan Pelayanan Dasar	Penanganan Kawasan Kumuh	Masyarakat	91,75 %	7.427.184.241	Dinas Pekerjaan Umum dan Penataan Ruang
1	03	06	2,01		Pengelolaan dan Pengembangan Sistem Drainase yang Terhubung Langsung dengan Sungai dalam Daerah Kabupaten/Kota	Persentase Peningkatan Saluran Drainase Dalam Kondisi Baik	4,63 %	4,63 %	4,63 %	4,63 %	10.490.631.302	Kota Bima		Memperkuat Infrastruktur Untuk Mendukung Pengembangan Ekonomi dan Pelayanan Dasar	Penanganan Kawasan Kumuh	Masyarakat	4,63 %	7.427.184.241	Dinas Pekerjaan Umum dan Penataan Ruang
1	03	06	2,01	05	Pembangunan Sistem Drainase Perkotaan	Panjang Saluran Drainase Perkotaan yang Dibangun	1392 M	1392 M	1392 M	1392 M	4.789.027.000	Kota Bima	Dana Transfer Umum- Dana Alokasi Umum	Memperkuat Infrastruktur Untuk Mendukung Pengembangan Ekonomi dan Pelayanan Dasar	Penanganan Kawasan Kumuh	Masyarakat	1392 M	4.057.197.810	Dinas Pekerjaan Umum dan Penataan Ruang
1	03	06	2,01	07	Rehabilitasi Saluran Drainase Perkotaan	Panjang Saluran Drainase Perkotaan yang Dilakukan Rehabilitasi	1392 M	1392 M	1392 M	1392 M	5.701.604.302	Kota Bima	Dana Transfer Umum- Dana Alokasi Umum	Memperkuat Infrastruktur Untuk Mendukung Pengembangan Ekonomi dan Pelayanan Dasar	Penanganan Kawasan Kumuh	Masyarakat	1392 M	3.369.986.431	Dinas Pekerjaan Umum dan Penataan Ruang
1	03	07			PROGRAM PENGEMBANGAN PERMUKIMAN	Persentase wilayah strategis dan cepat tumbuh Kota Bima yang ditangani	2,31 %	2,31 %	2,31 %	2,31 %	19.688.533.000	Kota Bima		Memperkuat Infrastruktur Untuk Mendukung Pengembangan Ekonomi Dan Pelayanan Dasar	Penanganan Kawasan Kumuh	Masyarakat	2,31 %	16.260.336.750	Dinas Pekerjaan Umum dan Penataan Ruang
1	03	07	2,01		Penyelenggaraan Infrastruktur pada Permukiman di Kawasan Strategis Daerah Kabupaten/Kota	Persentase wilayah strategis dan cepat tumbuh Kota Bima yang ditangani	1 Sistem Jaringan	1 Sistem Jaringan	1 Sistem Jaringan	1 Sistem Jaringan	19.688.533.000	Kota Bima		Memperkuat Infrastruktur Untuk Mendukung Pengembangan Ekonomi Dan Pelayanan Dasar	Penanganan Kawasan Kumuh	Masyarakat	1 Sistem Jaringan	16.260.336.750	Dinas Pekerjaan Umum dan Penataan Ruang
1	03	07	2,01	01	Pembangunan dan Pengembangan Infrastruktur Kawasan Permukiman di Kawasan Strategis Daerah Kabupaten/Kota	Jumlah Sistem Jaringan Prasarana dan Sarana Permukiman yang Dibangun di Kawasan Strategis Daerah Kabupaten/Kota	1 Sistem Jaringan	1 Sistem Jaringan	1 Sistem Jaringan	1 Sistem Jaringan	19.688.533.000	Kota Bima	Dana Transfer Umum- Dana Alokasi Umum	Memperkuat Infrastruktur Untuk Mendukung Pengembangan Ekonomi Dan Pelayanan Dasar	Penanganan Kawasan Kumuh	Masyarakat	1 Sistem Jaringan	16.260.336.750	Dinas Pekerjaan Umum dan Penataan Ruang
1	03	08			PROGRAM PENATAAN BANGUNAN GEDUNG	persentase bangunan gedung pemerintah yang dibangun sesuai dengan ketentuan penataan bangunan gedung milik pemerintah	100 %	100 %	100 %	100 %	312.301.000	Kota Bima		Memperkuat Infrastruktur Untuk Mendukung Pengembangan Ekonomi Dan Pelayanan Dasar	Penanganan Kawasan Kumuh	Masyarakat	100 %	321.670.030	Dinas Pekerjaan Umum dan Penataan Ruang

1	03	08	2,01	Penyelenggaraan Bangunan Gedung di Wilayah Daerah Kabupaten/Kota, Pemberian Izin Mendirikan Bangunan (IMB) dan Sertifikat Laik Fungsi Bangunan Gedung	Jumlah terseleenggaranya urusan bangunan gedung (IMB, SLF dan TABG)	1 laporan	1 laporan	1 laporan	1 laporan	312.301.000	Kota Bima		Memperkuat Infrastruktur Untuk Mendukung Pengembangan Ekonomi Dan Pelayanan Dasar	Penanganan Kawasan Kumuh	Masyarakat	1 laporan	321.670.030	Dinas Pekerjaan Umum dan Penataan Ruang	
1	03	08	2,01	01	Penyelenggaraan Penerbitan Izin Mendirikan Bangunan (IMB), Sertifikat Laik Fungsi (SLF), Peran Tenaga Ahli Bangunan Gedung (TABG), Pendataan Bangunan Gedung, serta Implementasi SIMBG	Jumlah Penyelenggaraan Penerbitan Persyaratan Bangunan Gedung (PBG), Sertifikat Laik Fungsi (SLF), peran Tim Profesi Ahli (TPA), Pendataan Bangunan Gedung, serta Implementasi SIMBG	1 Dokumen	1 Dokumen	1 Dokumen	1 Dokumen	312.301.000	Kota Bima	Dana Transfer Umum-Dana Alokasi Umum	Memperkuat Infrastruktur Untuk Mendukung Pengembangan Ekonomi Dan Pelayanan Dasar	Penanganan Kawasan Kumuh	Masyarakat	1 Dokumen	321.670.030	Dinas Pekerjaan Umum dan Penataan Ruang
1	03	09			PROGRAM PENATAAN BANGUNAN DAN LINGKUNGANNYA	Jumlah Bangunan dan lingkungan kawasan yang ditata dan dipelihara	5 kawasan	5 kawasan	5 kawasan	5 kawasan	15.652.156.833	Kota Bima		Memperkuat Infrastruktur Untuk Mendukung Pengembangan Ekonomi dan Pelayanan Dasar	Penanganan Kawasan Kumuh	Masyarakat	5 kawasan	14.170.993.570	Dinas Pekerjaan Umum dan Penataan Ruang
1	03	09	2,01		Penyelenggaraan Penataan Bangunan dan Lingkungannya di Daerah Kabupaten/Kota	Jumlah Bangunan dan lingkungan kawasan yang ditata dan dipelihara	5 Kawasan	5 Kawasan	5 Kawasan	5 Kawasan	15.652.156.833	Kota Bima				Masyarakat	5 Kawasan	14.170.993.570	Dinas Pekerjaan Umum dan Penataan Ruang
1	03	09	2,01	03	Penataan Bangunan dan Lingkungan	Jumlah Penataan Bangunan dan Lingkungan di Kawasan Cagar Budaya dan Tradisional Bersejarah, Kawasan Pariwisata, Kawasan Sistem Perkotaan Nasional dan Kawasan Strategis Lainnya	4 Kawasan	4 Kawasan	4 Kawasan	4 Kawasan	6.107.095.000	Kota Bima	Dana Transfer Umum-Dana Alokasi Umum	Memperkuat Infrastruktur Untuk Mendukung Pengembangan Ekonomi dan Pelayanan Dasar	Penanganan Kawasan Kumuh	Masyarakat	4 Kawasan	8.231.857.850	Dinas Pekerjaan Umum dan Penataan Ruang
1	03	09	2,01	04	Pemeliharaan Bangunan dan Lingkungan	Jumlah Pemeliharaan Bangunan dan Lingkungan di Kawasan Cagar Budaya dan Tradisional Bersejarah, Kawasan Pariwisata, Kawasan Sistem Perkotaan Nasional dan Kawasan Strategis Lainnya	5 Kawasan	5 Kawasan	5 Kawasan	5 Kawasan	9.545.061.833	Kota Bima	Dana Transfer Umum-Dana Alokasi Umum	Memperkuat Infrastruktur Untuk Mendukung Pengembangan Ekonomi dan Pelayanan Dasar	Penanganan Kawasan Kumuh	Masyarakat	5 Kawasan	5.939.135.720	Dinas Pekerjaan Umum dan Penataan Ruang
1	03	10			PROGRAM PENYELENGGARAAN JALAN	Persentase Peningkatan Jalan Kota dalam kondisi mantap	2,43 %	2,43 %	2,43 %	2,43 %	39.383.692.001	Kota Bima		Memperkuat Infrastruktur Untuk Mendukung Pengembangan Ekonomi dan Pelayanan Dasar		Masyarakat	2,43 %	38.185.941.121	Dinas Pekerjaan Umum dan Penataan Ruang
1	03	10	2,01		Penyelenggaraan Jalan Kabupaten/Kota	Persentase Peningkatan Kondisi Mantap Jalan Kota	2,43 %	2,43 %	2,43 %	2,43 %	39.383.692.001	Kota Bima				Masyarakat	2,43 %	38.185.941.121	Dinas Pekerjaan Umum dan Penataan Ruang

1	03	10	2.01	01	Penyusunan Rencana, Kebijakan, dan Strategi Pengembangan Jaringan Jalan serta Perencanaan Teknis Penyelenggaraan Jalan dan Jembatan	Dokumen Perencanaan DAK Jumlah Dokumen Hasil pelaksanaan Advis dan Layanan Teknis, Kajian Kebijakan, Bantuan Teknis, Bimbingan Teknis, Pengelolaan Pengendalian	2 dokumen	2 dokumen	2 dokumen	2 dokumen	282.336.500	Kota Bima	Dana Transfer Umum-Dana Alokasi Umum	Memperkuat Infrastruktur Untuk Mendukung Pengembangan Ekonomi dan Pelayanan Dasar	Penanganan Kawasan Kumuh	Masyarakat	2 dokumen	400.000.000	Dinas Pekerjaan Umum dan Penataan Ruang
1	03	10	2.01	03	Pengelolaan Leger Jalan	Jumlah Dokumen Pengelolaan Leger Jalan	3 Dokumen	3 Dokumen	3 Dokumen	3 Dokumen	240.601.000	Kota Bima	Dana Transfer Umum-Dana Alokasi Umum	Memperkuat Infrastruktur Untuk Mendukung Pengembangan Ekonomi dan Pelayanan Dasar	Penanganan Kawasan Kumuh	Masyarakat	3 Dokumen	300.000.000	Dinas Pekerjaan Umum dan Penataan Ruang
1	03	10	2.01	04	Survey Kondisi Jalan/Jembatan	Jumlah Data dan Informasi Terkait Kondisi Jalan/Jembatan	8 Dokumen	8 Dokumen	8 Dokumen	8 Dokumen	519.246.000	Kota Bima	Dana Transfer Umum-Dana Alokasi Umum	Memperkuat Infrastruktur Untuk Mendukung Pengembangan Ekonomi dan Pelayanan Dasar	Penanganan Kawasan Kumuh	Masyarakat	8 Dokumen	600.000.000	Dinas Pekerjaan Umum dan Penataan Ruang
1	03	10	2.01	05	Pembangunan Jalan	Panjang Jalan yang Dibangun	1 KM	1 KM	1 KM	1 KM	3.559.854.001	Kota Bima	Dana Transfer Umum-Dana Alokasi Umum	Memperkuat Infrastruktur Untuk Mendukung Pengembangan Ekonomi dan Pelayanan Dasar	Penanganan Kawasan Kumuh	Masyarakat	1 KM	1.744.541.900	Dinas Pekerjaan Umum dan Penataan Ruang
1	03	10	2.01	08	Rekonstruksi Jalan	Panjang Jalan yang Dilakukan Rekonstruksi Jalan	5 KM	5 KM	5 KM	5 KM	20.820.921.510	Kota Bima	Dana Transfer Khusus Dana Alokasi Khusus Fisik	Memperkuat Infrastruktur Untuk Mendukung Pengembangan Ekonomi dan Pelayanan Dasar	Penanganan Kawasan Kumuh	Masyarakat	5 KM	19.842.800.721	Dinas Pekerjaan Umum dan Penataan Ruang
1	03	10	2.01	10	Pemeliharaan Berkala Jalan	Panjang Jalan yang Dilakukan Pemeliharaan Secara Berkala	5 KM	5 KM	5 KM	5 KM	10.980.441.318	Kota Bima	Dana Transfer Khusus Dana Alokasi Khusus Fisik	Memperkuat Infrastruktur Untuk Mendukung Pengembangan Ekonomi dan Pelayanan Dasar	Penanganan Kawasan Kumuh	Masyarakat	5 KM	9.000.000.000	Dinas Pekerjaan Umum dan Penataan Ruang
1	03	10	2.01	11	Pemeliharaan Rutin Jalan	Panjang Jalan yang Dilakukan Pemeliharaan Secara Rutin	10 KM	10 KM	10 KM	10 KM	635.960.000	Kota Bima	Dana Transfer Umum-Dana Alokasi Umum	Memperkuat Infrastruktur Untuk Mendukung Pengembangan Ekonomi dan Pelayanan Dasar	Penanganan Kawasan Kumuh	Masyarakat	10 KM	500.000.000	Dinas Pekerjaan Umum dan Penataan Ruang
1	03	10	2.01	16	Penggantian Jembatan	Panjang Jembatan yang Dilakukan Penggantian	24 M	24 M	24 M	24 M	2.344.331.672	Kota Bima	Dana Transfer Khusus Dana Alokasi Khusus Fisik	Memperkuat Infrastruktur Untuk Mendukung Pengembangan Ekonomi dan Pelayanan Dasar	Penanganan Kawasan Kumuh	Masyarakat	24 M	1.498.598.500	Dinas Pekerjaan Umum dan Penataan Ruang
1	03	11			PROGRAM PENGEMBANGAN JASA KONSTRUKSI	Persentase Pembinaan Jasa Konstruksi Sesuai Standar	100 %	100 %	100 %	100 %	80.807.200	Kota Bima				lembaga konstruksi	100 %	83.232.796	Dinas Pekerjaan Umum dan Penataan Ruang
1	03	11	2.01		Penyelenggaraan Pelatihan Tenaga Terampil Konstruksi	Jumlah Badan Usaha Konstruksi sesuai standar	15 Badan	15 Badan	15 Badan	15 Badan	25.089.700	Kota Bima				lembaga konstruksi	15 Badan	25.843.771	Dinas Pekerjaan Umum dan Penataan Ruang
1	03	11	2.01	07	Pembinaan dan Peningkatan Kapasitas Kelembagaan Konstruksi	Jumlah Peserta yang Mengikuti Pembinaan dan Peningkatan Kapasitas Kelembagaan Konstruksi	15 Orang	15 Orang	15 Orang	15 Orang	25.089.700	Kota Bima	Dana Transfer Umum-Dana Alokasi Umum	Memperkuat Infrastruktur Untuk Mendukung Pengembangan Ekonomi dan Pelayanan Dasar	Penanganan Kawasan Kumuh	lembaga konstruksi	15 Orang	25.843.771	Dinas Pekerjaan Umum dan Penataan Ruang

1	03	11	2,02		Penyelenggaraan Sistem Informasi Jasa Konstruksi Cakupan Daerah Kabupaten/Kota	Jumlah Cakupan Pelaksanaan kegiatan penyelenggaraan sistem informasi jasa konstruksi cakupan daerah kabupaten/kota	1 Dokumen	1 Dokumen	1 Dokumen	1 Dokumen	55.717.500	Kota Bima			lembaga konstruksi	1 Dokumen	57.389.025	Dinas Pekerjaan Umum dan Penataan Ruang	
1	03	11	2,02	08	Penyusunan Data dan Informasi Profil Pekerjaan Konstruksi	Jumlah Data dan Informasi Profil Pekerjaan Konstruksi	1 Dokumen	1 Dokumen	1 Dokumen	1 Dokumen	55.717.500	Kota Bima	Dana Transfer Umum-Dana Alokasi Umum		lembaga konstruksi	1 Dokumen	57.389.025	Dinas Pekerjaan Umum dan Penataan Ruang	
1	03	12			PROGRAM PENYELENGGARAAN PENATAAN RUANG	0Persentase Peningkatan Kesesuaian Pemanfaatan Ruang dengan Rencana Tata Ruang	3,65 %	3,65 %	3,65 %	3,65 %	588.066.355	Kota Bima		Membangun Lingkungan Hidup, Meningkatkan Ketahanan Bencana Dan Perubahan Iklim	Mitigasi Bencana	Masyarakat	3,65 %	558.306.283	Dinas Pekerjaan Umum dan Penataan Ruang
1	03	12	2,01		Penetapan Rencana Tata Ruang Wilayah (RTRW) dan Rencana Rinci Tata Ruang (RRTR) Kabupaten/Kota	Persentase Peningkatan Kesesuaian Pemanfaatan Ruang dengan Rencana Tata Ruang	3,65 %	3,65 %	3,65 %	3,65 %	396.925.040	Kota Bima				Masyarakat	3,65 %	357.259.038	Dinas Pekerjaan Umum dan Penataan Ruang
1	03	12	2,01	01	Pelaksanaan Persetujuan Substansi, Evaluasi, Konsultasi Evaluasi dan Penetapan RTRW Kabupaten/Kota	Jumlah Dokumen Persetujuan Substansi, Evaluasi dan Penetapan RTRW Kabupaten/Kota	1 Dokumen	1 Dokumen	1 Dokumen	1 Dokumen	520.000	Kota Bima	Dana Transfer Umum-Dana Alokasi Umum	Membangun Lingkungan Hidup, Meningkatkan Ketahanan Bencana Dan Perubahan Iklim	Mitigasi Bencana	Masyarakat	1 Dokumen	535.600	Dinas Pekerjaan Umum dan Penataan Ruang
1	03	12	2,01	02	Pelaksanaan Persetujuan Substansi, Evaluasi, Konsultasi Evaluasi dan Penetapan RRTR Kabupaten/Kota	Jumlah Dokumen Persetujuan Substansi, Evaluasi dan Penetapan RRTR Kabupaten/Kota	1 Dokumen	1 Dokumen	1 Dokumen	1 Dokumen	300.329.340	Kota Bima	Dana Transfer Umum-Dana Alokasi Umum	Membangun Lingkungan Hidup, Meningkatkan Ketahanan Bencana Dan Perubahan Iklim	Mitigasi Bencana	Masyarakat	1 Dokumen	309.340.945	Dinas Pekerjaan Umum dan Penataan Ruang
1	03	12	2,01	03	Penetapan Kebijakan dalam rangka Pelaksanaan Penataan Ruang	Jumlah Dokumen Kebijakan Perda/Perkada selain RTRW Kabupaten/Kota	1 Dokumen	1 Dokumen	1 Dokumen	1 Dokumen	29.106.500	Kota Bima	Dana Transfer Umum-Dana Alokasi Umum	Membangun Lingkungan Hidup, Meningkatkan Ketahanan Bencana Dan Perubahan Iklim	Mitigasi Bencana	Masyarakat	1 Dokumen	29.980.025	Dinas Pekerjaan Umum dan Penataan Ruang
1	03	12	2,01	04	Sosialisasi Kebijakan dan Peraturan Perundang-undangan Bidang Penataan Ruang	Jumlah Dokumen Sosialisasi Kebijakan dan Peraturan Perundang-undangan Bidang Penataan ruang	1 Dokumen	1 Dokumen	1 Dokumen	1 Dokumen	66.969.200	Kota Bima	Dana Transfer Umum-Dana Alokasi Umum	Membangun Lingkungan Hidup, Meningkatkan Ketahanan Bencana Dan Perubahan Iklim	Mitigasi Bencana	Masyarakat	1 Dokumen	17.402.468	Dinas Pekerjaan Umum dan Penataan Ruang
1	03	12	2,02		Koordinasi dan Sinkronisasi Perencanaan Tata Ruang Daerah Kabupaten/Kota	Persentase Peningkatan Kesesuaian Pemanfaatan Ruang dengan Rencana Tata Ruang	3,65 %	3,65 %	3,65 %	3,65 %	10.950.000	Kota Bima				Masyarakat	3,65 %	11.330.000	
1	03	12	2,02	02	Koordinasi dan Sinkronisasi Penyusunan RRTR Kabupaten/Kota	Jumlah Dokumen Koordinasi dan Sinkronisasi Penyusunan RRTR Kabupaten/Kota	1 Dokumen	1 Dokumen	1 Dokumen	1 Dokumen	10.950.000	Kota Bima	Dana Transfer Umum-Dana Alokasi Umum			Masyarakat	1 Dokumen	11.330.000	Dinas Pekerjaan Umum dan Penataan Ruang
1	03	12	2,03		Koordinasi dan Sinkronisasi Pemanfaatan Ruang Daerah Kabupaten/Kota	Jumlah Data dan Informasi yang Dihasilkan dari Sistem Informasi Penataan Ruang	1 Dokumen	1 Dokumen	1 Dokumen	1 Dokumen	79.909.815	Kota Bima				Masyarakat	1 Dokumen	82.307.815	Dinas Pekerjaan Umum dan Penataan Ruang

1	03	12	2.03	02	Sistem Informasi Penataan Ruang	Jumlah Data dan Informasi yang Dihasilkan dari Sistem Informasi Penataan Ruang	1 Dokumen	1 Dokumen	1 Dokumen	1 Dokumen	79.909.815	Kota Bima	Dana Transfer Umum-Dana Alokasi Umum	Membangun Lingkungan Hidup, Meningkatkan Ketahanan Bencana Dan Perubahan Iklim	Mitigasi Bencana	Masyarakat	1 Dokumen	82.307.815	Dinas Pekerjaan Umum dan Penataan Ruang
1	03	12	2.04		Koordinasi dan Sinkronisasi Pengendalian Pemanfaatan Ruang Daerah Kabupaten/Kota	Jumlah Rekomendasi Pemanfaatan Ruang	6 Dokumen	6 Dokumen	6 Dokumen	6 Dokumen	100.281.500	Kota Bima				Masyarakat	6 Dokumen	107.409.430	Dinas Pekerjaan Umum dan Penataan Ruang
1	03	12	2.04	04	Koordinasi Pelaksanaan Penataan Ruang	Jumlah Dokumen Koordinasi Pelaksanaan Penataan Ruang	6 Dokumen	6 Dokumen	6 Dokumen	6 Dokumen	100.281.500	Kota Bima	Dana Transfer Umum-Dana Alokasi Umum			Masyarakat	6 Dokumen	107.409.430	Dinas Pekerjaan Umum dan Penataan Ruang
1 URUSAN PEMERINTAHAN WA JIB YANG BERKAITAN DENGAN PELAYANAN DASAR																			
1 04 URUSAN PEMERINTAHAN BIDANG PERUMAHAN DAN KAWASAN PERMUKIMAN											8.622.411.371								9.809.071.776
1	04	01			PROGRAM PENUNJANG URUSAN PEMERINTAHAN DAERAH KABUPATEN/KOTA	Persentase Capaian Pelayanan Administrasi Perkantoran	100 Persen	100 Persen	100 Persen	100 Persen	3.462.710.271	Kota Bima, Semua Kecamatan, Semua Kelurahan				ASN	100 Persen	3.150.599.324	Dinas Perumahan dan Kawasan Permukiman
1	04	01	2.01		Perencanaan, Penganggaran, dan Evaluasi Kinerja Perangkat Daerah	Terwujudnya Dokumen/Laporan Perencanaan, Penganggaran, dan Evaluasi Kinerja Perangkat Daerah	100 Persen	100 Persen	100 Persen	100 Persen	11.134.600	Kota Bima, Semua Kecamatan, Semua Kelurahan				ASN	100 Persen	9.072.600	Dinas Perumahan dan Kawasan Permukiman
1	04	01	2.01	01	Penyusunan Dokumen Perencanaan Perangkat Daerah	Jumlah Dokumen Perencanaan Perangkat Daerah	10 Dokumen	2 Dokumen	2 Dokumen	2 Dokumen	3.577.500	Kota Bima, Semua Kecamatan, Semua Kelurahan	Dana Transfer Umum-Dana Alokasi Umum			ASN	2 Dokumen	2.465.900	Dinas Perumahan dan Kawasan Permukiman
1	04	01	2.01	02	Koordinasi dan Penyusunan Dokumen RKA-SKPD	Jumlah Dokumen RKA-SKPD dan Laporan Hasil Koordinasi Penyusunan Dokumen RKA-SKPD	5 Dokumen	1 Dokumen	1 Dokumen	1 Dokumen	1.748.200	Kota Bima, Semua Kecamatan, Semua Kelurahan	Dana Transfer Umum-Dana Alokasi Umum			ASN	1 Dokumen	1.763.400	Dinas Perumahan dan Kawasan Permukiman
1	04	01	2.01	03	Koordinasi dan Penyusunan Dokumen Perubahan RKA-SKPD	Jumlah Dokumen Perubahan RKA-SKPD dan Laporan Hasil Koordinasi Penyusunan Dokumen Perubahan RKA-SKPD	5 Dokumen	1 Dokumen	1 Dokumen	1 Dokumen	1.642.200	Kota Bima, Semua Kecamatan, Semua Kelurahan	Dana Transfer Umum-Dana Alokasi Umum			ASN	1 Dokumen	1.171.400	Dinas Perumahan dan Kawasan Permukiman
1	04	01	2.01	04	Koordinasi dan Penyusunan Dokumen DPA-SKPD	Jumlah Dokumen DPA-SKPD dan Laporan Hasil Koordinasi Penyusunan Dokumen DPA-SKPD	5 Dokumen	1 Dokumen	1 Dokumen	1 Dokumen	975.000	Kota Bima, Semua Kecamatan, Semua Kelurahan	Dana Transfer Umum-Dana Alokasi Umum			ASN	1 Dokumen	848.000	Dinas Perumahan dan Kawasan Permukiman
1	04	01	2.01	05	Koordinasi dan Penyusunan Dokumen Perubahan DPA-SKPD	Jumlah Dokumen Perubahan DPA-SKPD dan Laporan Hasil Koordinasi Penyusunan Dokumen Perubahan DPA-SKPD	5 Dokumen	1 Dokumen	1 Dokumen	1 Dokumen	975.000	Kota Bima, Semua Kecamatan, Semua Kelurahan	Dana Transfer Umum-Dana Alokasi Umum			ASN	1 Dokumen	425.000	Dinas Perumahan dan Kawasan Permukiman
1	04	01	2.01	06	Koordinasi dan Penyusunan Laporan Capaian Kinerja dan Ikhtisar Realisasi Kinerja SKPD	Jumlah Laporan Capaian Kinerja dan Ikhtisar Realisasi Kinerja SKPD dan Laporan Hasil Koordinasi Penyusunan Laporan Capaian Kinerja dan Ikhtisar Realisasi Kinerja SKPD	5 Laporan	1 Laporan	1 Laporan	1 Laporan	2.216.700	Kota Bima, Semua Kecamatan, Semua Kelurahan	Dana Transfer Umum-Dana Alokasi Umum			ASN	1 Laporan	2.398.900	Dinas Perumahan dan Kawasan Permukiman

1	04	01	2.02	Administrasi Keuangan Perangkat Daerah	Terwujudnya Administrasi Keuangan Perangkat Daerah	100 %	100 %	100 %	100 %	2.592.954.871	Kota Bima, Semua Kecamatan, Semua Kelurahan			ASN	100 %	2.582.165.644	
1	04	01	2.02	01	Penyediaan Gaji dan Tunjangan ASN	Jumlah Orang yang Menerima Gaji dan Tunjangan ASN	26 Orang/bu	26 Orang/bu	26 Orang/bu	26 Orang/bu	2,412,318,671	Kota Bima, Semua Kecamatan, Semua Kelurahan	Dana Transfer Umum-Dana Alokasi Umum	ASN	26 Orang/bu	2,412,318,671	Dinas Perumahan dan Kawasan Permukiman
1	04	01	2.02	03	Pelaksanaan Penatausahaan dan Pengujian/Verifikasi Keuangan SKPD	Jumlah Dokumen Penatausahaan dan Pengujian/Verifikasi Keuangan SKPD	300 Dokumen	300 Dokumen	300 Dokumen	300 Dokumen	177,978,600	Kota Bima, Semua Kecamatan, Semua Kelurahan		ASN	300 Dokumen	167,816,520	Dinas Perumahan dan Kawasan Permukiman
1	04	01	2.02	05	Koordinasi dan Penyusunan Laporan Keuangan Akhir Tahun SKPD	Jumlah Laporan Keuangan Akhir Tahun SKPD dan Laporan Hasil Koordinasi Penyusunan Laporan Keuangan Akhir Tahun SKPD	5 Laporan	1 Laporan	1 Laporan	1 Laporan	601.400	Kota Bima, Semua Kecamatan, Semua Kelurahan	Dana Transfer Umum-Dana Alokasi Umum	ASN	1 Laporan	753	Dinas Perumahan dan Kawasan Permukiman
1	04	01	2.02	07	Koordinasi dan Penyusunan Laporan Keuangan Bulanan/Triwulanan/ Semesteran SKPD	Jumlah Laporan Keuangan Bulanan/ Triwulanan/ Semesteran SKPD dan L Koordinasi Penyusunan Laporan Keuangan Bulanan/Triwulanan/Semesteran SKPD	16 Laporan	16 Laporan	16 Laporan	16 Laporan	1.448.300	Kota Bima, Semua Kecamatan, Semua Kelurahan	Dana Transfer Umum-Dana Alokasi Umum	ASN	16 Laporan	1.379.300	Dinas Perumahan dan Kawasan Permukiman
1	04	01	2.02	08	Penyusunan Pelaporan dan Analisis Prognosis Realisasi Anggaran	Jumlah Dokumen Pelaporan dan Analisis Prognosis Realisasi Anggaran	5 Dokumen	1 Dokumen	1 Dokumen	1 Dokumen	607.900	Kota Bima, Semua Kecamatan, Semua Kelurahan	Dana Transfer Umum-Dana Alokasi Umum	ASN	1 Dokumen	650.400	Dinas Perumahan dan Kawasan Permukiman
1	04	01	2.03	Administrasi Barang Milik Daerah pada Perangkat Daerah	Terwujudnya Administrasi Barang Milik Daerah pada Perangkat Daerah	100 Persen	100 Persen	100 Persen	100 Persen	1.847.200				ASN	100 Persen	4.240.200	
1	04	01	2.03	06	Penatausahaan Barang Milik Daerah pada SKPD	Jumlah Laporan Penatausahaan Barang Milik Daerah pada SKPD	4 Laporan	4 Laporan	4 Laporan	4 Laporan	1.847.200	Kota Bima, Semua Kecamatan, Semua Kelurahan	Dana Transfer Umum-Dana Alokasi Umum	ASN	4 Laporan	4.240.200	Dinas Perumahan dan Kawasan Permukiman
1	04	01	2.05	Administrasi Kepegawaian Perangkat Daerah	Terwujudnya Administrasi Kepegawaian Perangkat Daerah	100 Persen	100 Persen	100 Persen	100 Persen	12.062.800				ASN	100 Persen	884.800	
1	04	01	2.05	03	Pendataan dan Pengolahan Administrasi Kepegawaian	Jumlah Dokumen Pendataan dan Pengolahan Administrasi Kepegawaian	4 Dokumen	4 Dokumen	4 Dokumen	4 Dokumen	12.062.800	Kota Bima, Semua Kecamatan, Semua Kelurahan	Dana Transfer Umum-Dana Alokasi Umum	ASN	4 Dokumen	884.800	Dinas Perumahan dan Kawasan Permukiman
1	04	01	2.06	Administrasi Umum Perangkat Daerah	Terwujudnya Administrasi Umum Perangkat Daerah	100 Persen	100 Persen	100 Persen	100 Persen	317.722.000				ASN	100 Persen	259.166.000	
1	04	01	2.06	02	Penyediaan Peralatan dan Perlengkapan Kantor	Jumlah Paket Peralatan dan Perlengkapan Kantor yang Disediakan	12 Paket	12 Paket	12 Paket	12 Paket	32.354.000	Kota Bima, Semua Kecamatan, Semua Kelurahan	Dana Transfer Umum-Dana Alokasi Umum	ASN	12 Paket	19.846.000	Dinas Perumahan dan Kawasan Permukiman
1	04	01	2.06	04	Penyediaan Bahan Logistik Kantor	Jumlah Paket Bahan Logistik Kantor yang Disediakan	12 Paket	12 Paket	12 Paket	12 Paket	32.148.000	Kota Bima, Semua Kecamatan, Semua Kelurahan	Dana Transfer Umum-Dana Alokasi Umum	ASN	12 Paket	30.924.000	Dinas Perumahan dan Kawasan Permukiman

1	04	01	2,06	05	Penyediaan Barang Cetak dan Penggandaan	Jumlah Paket Barang Cetak dan Penggandaan yang Disediakan	12 Paket	12 Paket	12 Paket	12 Paket	3.220.000	Kota Bima, Semua Kecamatan, Semua Kelurahan	Dana Transfer Umum-Dana Alokasi Umum			ASN	12 Paket	3.220.000	Dinas Perumahan dan Kawasan Permukiman
1	04	01	2,06	09	Penyelenggaraan Rapat Koordinasi dan Konsultasi SKPD	Jumlah Laporan Penyelenggaraan Rapat Koordinasi dan Konsultasi SKPD	12 Laporan	12 Laporan	12 Laporan	12 Laporan	250.000.000	Kota Bima, Semua Kecamatan, Semua Kelurahan	Dana Transfer Umum-Dana Alokasi Umum			ASN	12 Laporan	205.176.000	Dinas Perumahan dan Kawasan Permukiman
1	04	01	2,08		Penyediaan Jasa Penunjang Urusan Pemerintahan Daerah	Terwujudnya Penyediaan Jasa Penunjang Urusan Pemerintahan Daerah	100 Persen	100 Persen	100 Persen	100 Persen	255.149.000					ASN	100 Persen	232.235.080	
1	04	01	2,08	01	Penyediaan Jasa Surat Menyurat	Jumlah Laporan Penyediaan Jasa Surat Menyurat	5 Laporan	1 Laporan	1 Laporan	1 Laporan	14.981.000	Kota Bima, Semua Kecamatan, Semua Kelurahan	Dana Transfer Umum-Dana Alokasi Umum			ASN	1 Laporan	15.047.000	Dinas Perumahan dan Kawasan Permukiman
1	04	01	2,08	04	Penyediaan Jasa Pelayanan Umum Kantor	Jumlah Laporan Penyediaan Jasa Pelayanan Umum Kantor yang Disediakan	5 Laporan	1 Laporan	1 Laporan	1 Laporan	240.168.000	Kota Bima, Semua Kecamatan, Semua Kelurahan	Dana Transfer Umum-Dana Alokasi Umum			ASN	1 Laporan	217.188.080	Dinas Perumahan dan Kawasan Permukiman
1	04	01	2,09		Pemeliharaan Barang Milik Daerah Penunjang Urusan Pemerintahan Daerah	Terwujudnya Pemeliharaan Barang Milik Daerah Penunjang Urusan Pemerintahan Daerah	100 Persen	100 Persen	100 Persen	100 Persen	271.839.800					ASN	100 Persen	62.835.000	
1	04	01	2,09	02	Penyediaan Jasa Pemeliharaan, Biaya Pemeliharaan, Pajak dan Perizinan Kendaraan Dinas Operasional atau Lapangan	Jumlah Kendaraan Dinas Operasional atau Lapangan yang Dipelihara dan dibayarkan Pajak dan Perizinannya	7 Unit	7 Unit	7 Unit	7 Unit	66.960.000	Kota Bima, Semua Kecamatan, Semua Kelurahan	Dana Transfer Umum-Dana Alokasi Umum			ASN	7 Unit	37.270.000	Dinas Perumahan dan Kawasan Permukiman
1	04	01	2,09	06	Pemeliharaan Peralatan dan Mesin Lainnya	Jumlah Peralatan dan Mesin Lainnya yang Dipelihara	13 Unit	13 Unit	13 Unit	13 Unit	4.880.000	Kota Bima, Semua Kecamatan, Semua Kelurahan	Dana Transfer Umum-Dana Alokasi Umum			ASN	13 Unit	2.440.000	Dinas Perumahan dan Kawasan Permukiman
1	04	01	2,09	09	Pemeliharaan/Rehabilitasi Gedung Kantor dan Bangunan Lainnya	Jumlah Gedung Kantor dan Bangunan Lainnya yang Dipelihara/Direhabilitasi	1 Unit	1 Unit	1 Unit	1 Unit	199.999.800	Kota Bima, Semua Kecamatan, Semua Kelurahan	Dana Transfer Umum-Dana Alokasi Umum			ASN	1 Unit	23.125.000	Dinas Perumahan dan Kawasan Permukiman
1	04	02			PROGRAM PENGEMBANGAN PERUMAHAN	Persentase pengembangan perumahan layak huni bagi masyarakat berpenghasilan rendah	100 Persen	100 Persen	100 Persen	100 Persen	1.809.794.700	Kota Bima, Semua Kecamatan, Semua Kelurahan		Memperkuat Infrastruktur Untuk Mendukung Pengembangan Ekonomi Dan Pelayanan Dasar	Penanganan Kawasan Kumuh	Ketersediaan Rumah Layak Huni Bagi Masyarakat	100 Persen	1.783.472.452	Dinas Perumahan dan Kawasan Permukiman
1	04	02	2,01		Pendataan Penyediaan dan Rehabilitasi Rumah Korban Bencana atau Relokasi Program Kabupaten/Kota	Tersediannya Data perumahan korban bencana atau relokasi program kabupaten/kota yang akurat dan aktual	100 Persen	100 Persen	100 Persen	100 Persen	285.951.300	Kota Bima, Semua Kecamatan, Semua Kelurahan		Memperkuat Infrastruktur Untuk Mendukung Pengembangan Ekonomi Dan Pelayanan Dasar	Penanganan Kawasan Kumuh	Ketersediaan Rumah Layak Huni Bagi Masyarakat	100 Persen	222.946.452	Dinas Perumahan dan Kawasan Permukiman
1	04	02	2,01	01	Identifikasi Perumahan di Lokasi Rawan Bencana atau Terkena Relokasi Program Kabupaten/Kota	Jumlah Dokumen Data Rumah di Lokasi Rawan Bencana dan Lokasi yang Berpotensi Terkena Relokasi Program Kabupaten/Kota				0 Dokumen	144.680.380	Kota Bima, Semua Kecamatan, Semua Kelurahan		Memperkuat Infrastruktur Untuk Mendukung Pengembangan Ekonomi Dan Pelayanan Dasar	Penanganan Kawasan Kumuh	Ketersediaan Rumah Layak Huni Bagi Masyarakat	0 Dokumen	164.669.532	Dinas Perumahan dan Kawasan Permukiman

1	04	02	2,01	06	Pendataan Rumah Sewa Milik Masyarakat, Rumah Susun dan Rumah Khusus	Jumlah Dokumen Data Rumah Sewa Milik Masyarakat, Rumah Susun, dan Rumah Khusus	5 Dokumen	1 Dokumen	1 Dokumen	1 Dokumen	141.270.920	Kota Bima, Semua Kecamatan, Semua Kelurahan	Dana Transfer Umum-Dana Alokasi Umum	Memperkuat Infrastruktur Untuk Mendukung Pengembangan Ekonomi Dan Pelayanan Dasar	Penanganan Kawasan Kumuh	Ketersediaan Rumah Layak Huni Bagi Masyarakat	1 Dokumen	58.276.920	Dinas Perumahan dan Kawasan Permukiman
1	04	02	2,03		Pembangunan dan Rehabilitasi Rumah Korban Bencana atau Relokasi Program Kabupaten/Kota	Tersediannya perumahan korban bencana atau relokasi program kabupaten/kota	100 Persen	100 Persen	100 Persen	100 Persen	1.179.080.000						100 Persen	1.300.000.000	
1	04	02	2,03	01	Rehabilitasi Rumah bagi Korban Bencana	Jumlah Rumah Korban Bencana Kabupaten/Kota yang Terehabilitasi	50 Unit Rumah	50 Unit Rumah	50 Unit Rumah	50 Unit Rumah	1.179.080.000	Kota Bima, Semua Kecamatan, Semua Kelurahan	Dana Transfer Umum-Dana Alokasi Umum	Memperkuat Infrastruktur Untuk Mendukung Pengembangan Ekonomi Dan Pelayanan Dasar	Penanganan Kawasan Kumuh	Persentase pengembangan perumahan layak huni bagi masyarakat berpenghasilan rendah	50 Unit Rumah	1.300.000.000	Dinas Perumahan dan Kawasan Permukiman
1	04	02	2,05		Pembinaan Pengelolaan Rumah Susun Umum dan/atau Rumah Khusus	Terwujudnya Pembinaan Pengelolaan Rumah Susun Umum dan/atau Rumah Khusus	100 Persen	100 Persen	100 Persen	100 Persen	344.763.400						100 Persen	260.526.000	
1	04	02	2,05	01	Fasilitasi Pengelolaan Kelembagaan dan Pemilik/Penghuni Rumah Susun	Jumlah Laporan Hasil Fasilitasi Pengelolaan Kelembagaan bagi Pemilik/Penghuni Rumah Susun	1 Laporan	1 Laporan	1 Laporan	1 Laporan	138.905.000	Kota Bima, Semua Kecamatan, Semua Kelurahan	Dana Transfer Umum-Dana Alokasi Umum	Memperkuat Infrastruktur Untuk Mendukung Pengembangan Ekonomi Dan Pelayanan Dasar	Penanganan Kawasan Kumuh	Ketersediaan Rumah Layak Huni Bagi Masyarakat	1 Laporan	30.526.000	Dinas Perumahan dan Kawasan Permukiman
1	04	02	2,05	02	Penatausahaan Pemanfaatan Rumah Susun Umum dan/atau Rumah Khusus	Jumlah Dokumen Pemanfaatan Rumah Susun Umum dan/atau Rumah Khusus	2 Dokumen	2 Dokumen	2 Dokumen	2 Dokumen	205.858.400	Kota Bima, Semua Kecamatan, Semua Kelurahan	Dana Transfer Umum-Dana Alokasi Umum	Memperkuat Infrastruktur Untuk Mendukung Pengembangan Ekonomi Dan Pelayanan Dasar	Penanganan Kawasan Kumuh	Ketersediaan Rumah Layak Huni Bagi Masyarakat	2 Dokumen	230.000.000	Dinas Perumahan dan Kawasan Permukiman
1	04	03			PROGRAM KAWASAN PERMUKIMAN	Prosentase Penurunan Kawasan Kumuh	100 Persen	100 Persen	100 Persen	100 Persen	3.349.906.400	Kota Bima, Semua Kecamatan, Semua Kelurahan		Memperkuat Infrastruktur Untuk Mendukung Pengembangan Ekonomi Dan Pelayanan Dasar	Penanganan Kawasan Kumuh		100 Persen	4.875.000.000	Dinas Perumahan dan Kawasan Permukiman
1	04	03	2,02		Penataan dan Peningkatan Kualitas Kawasan Permukiman Kumuh dengan Luas di Bawah 10 (Sepuluh) Ha	Terlaksananya pertumbuhan kawasan permukiman yang terkendali	100 Persen	100 Persen	100 Persen	100 Persen	168.004.400	Kota Bima, Semua Kecamatan, Semua Kelurahan		Memperkuat Infrastruktur Untuk Mendukung Pengembangan Ekonomi Dan Pelayanan Dasar	Penanganan Kawasan Kumuh		100 Persen	175.000.000	Dinas Perumahan dan Kawasan Permukiman
1	04	03	2,02	04	Penyadaran Publik Pencegahan Tumbuh dan Berkembangnya Permukiman Kumuh	Jumlah Laporan Pelaksanaan Penyadaran Publik Pencegahan Tumbuh dan Berkembangnya Permukiman Kumuh	5 Laporan	1 Laporan	1 Laporan	1 Laporan	168.004.400	Kota Bima, Semua Kecamatan, Semua Kelurahan	Dana Transfer Umum-Dana Alokasi Umum	Memperkuat Infrastruktur Untuk Mendukung Pengembangan Ekonomi Dan Pelayanan Dasar	Penanganan Kawasan Kumuh	Meningkatnya Kualitas Permukiman	1 Laporan	175.000.000	Dinas Perumahan dan Kawasan Permukiman
1	04	03	2,03		Peningkatan Kualitas Kawasan Permukiman Kumuh dengan Luas di Bawah 10 (Sepuluh) Ha	Kawasan Permukiman Layak huni	100 Persen	100 Persen	100 Persen	100 Persen	3.181.902.000	Kota Bima, Semua Kecamatan, Semua Kelurahan		Memperkuat Infrastruktur Untuk Mendukung Pengembangan Ekonomi Dan Pelayanan Dasar	Penanganan Kawasan Kumuh		100 Persen	4.700.000.000	Dinas Perumahan dan Kawasan Permukiman

1	04	03	2.03	01	Penyusunan Rencana Tapak (Site Plan) dan Detail Engineering Design (DED) Peremajaan/ Pemugaran Permukiman Kumuh	Jumlah Rencana Tapak (Site Plan) dan Detail Engineering Design (DED) Peremajaan/ Pemugaran Permukiman Kumuh	2 Dokumen	2 Dokumen	2 Dokumen	2 Dokumen	257.160.000	Kota Bima, Semua Kecamatan, Semua Kelurahan	Dana Transfer Umum- Dana Alokasi Umum	Memperkuat Infrastruktur Untuk Mendukung Pengembangan Ekonomi Dan Pelayanan Dasar	Penanganan Kawasan Kumuh	Meningkatnya Kualitas Permukiman	2 Dokumen	200.000.000	Dinas Perumahan dan Kawasan Permukiman	
1	04	03	2.03	02	Perbaikan Rumah Tidak Layak Huni	Jumlah Rumah Tidak Layak Huni yang Diperbaiki	50 Unit Rumah	50 Unit Rumah	50 Unit Rumah	50 Unit Rumah	1.740.336.000	Kota Bima, Semua Kecamatan, Semua Kelurahan	Dana Transfer Umum- Dana Alokasi Umum	Memperkuat Infrastruktur Untuk Mendukung Pengembangan Ekonomi Dan Pelayanan Dasar	Penanganan Kawasan Kumuh	Meningkatnya Kualitas Permukiman	50 Unit Rumah	1.000.000.000	Dinas Perumahan dan Kawasan Permukiman	
1	04	03	2.03	06	Pelaksanaan Pembangunan Pemugaran/ Peremajaan Permukiman Kumuh	Luas Permukiman Kumuh yang Diremajakan/ Dipugar	5 Ha	5 Ha	5 Ha	5 Ha	1.184.406.000	Kota Bima, Semua Kecamatan, Semua Kelurahan		Memperkuat Infrastruktur Untuk Mendukung Pengembangan Ekonomi Dan Pelayanan Dasar	Penanganan Kawasan Kumuh	Meningkatnya Kualitas Permukiman	5 Ha	3.500.000.000	Dinas Perumahan dan Kawasan Permukiman	
2																				
URUSAN PEMERINTAHAN WA JIB YANG TIDAK BERKAITAN DENGAN PELAYANAN DASAR																				
2 10																				
URUSAN PEMERINTAHAN BIDANG PERTANAHAN																				
											3.197.892.010								3.160.000.000	
2	10	05			PROGRAM PENYELESAIAN GANTI KERUGIAN DAN SANTUNAN TANAH UNTUK PEMBANGUNAN	Prosentase Pengadaan Tanah Berdasarkan Prioritas Pembangunan	100 Persen	100 Persen	100 Persen	100 Persen	2.510.442.300	Kota Bima, Semua Kecamatan, Semua Kelurahan		Memperkuat Infrastruktur Untuk Mendukung Pengembangan Ekonomi Dan Pelayanan Dasar	Penanganan Kawasan Kumuh	Masyarakat pemilik lahan	100 Persen	3.010.000.000	Dinas Perumahan dan Kawasan Permukiman	
2	10	05	2.01		Penyelesaian Masalah Ganti Kerugian dan Santunan Tanah untuk Pembangunan oleh Pemerintah Daerah Kabupaten/Kota	Pengadaan Tanah Pemda	100 Persen	100 Persen	100 Persen	100 Persen	2.510.442.300	Kota Bima, Semua Kecamatan, Semua Kelurahan		Memperkuat Infrastruktur Untuk Mendukung Pengembangan Ekonomi Dan Pelayanan Dasar	Penanganan Kawasan Kumuh	Masyarakat pemilik lahan	100 Persen	3.010.000.000	Dinas Perumahan dan Kawasan Permukiman	
2	10	05	2.01	02	Koordinasi dan Sinkronisasi Penyelesaian Masalah Ganti Kerugian dan Santunan Tanah untuk Pembangunan oleh Pemerintah Daerah Kabupaten/ Kota	Jumlah Dokumen Koordinasi dan Sinkronisasi Penyelesaian Masalah Ganti Kerugian dan Santunan Tanah untuk Pembangunan oleh Pemerintah Daerah Kabupaten/ Kota	5 Dokumen	5 Dokumen	5 Dokumen	5 Dokumen	2.510.442.300	Kota Bima, Semua Kecamatan, Semua Kelurahan	Dana Transfer Umum- Dana Alokasi Umum	Memperkuat Infrastruktur Untuk Mendukung Pengembangan Ekonomi Dan Pelayanan Dasar	Penanganan Kawasan Kumuh	Meningkatnya Pengadaan/ g anti kerugian tanah berdasarkan prioritas pembangunan n Kota Bima	5 Dokumen	3.010.000.000	Dinas Perumahan dan Kawasan Permukiman	
2	10	08			PROGRAM PENGELOLAAN TANAH KOSONG	Jumlah sertifikat aset tanah pemerintah yang diterbitkan Persentase penurunan kawasan kumuh	100 Persen	100 Persen	100 Persen	100 Persen	687.449.710	Kota Bima, Semua Kecamatan, Semua Kelurahan	Dana Transfer Umum- Dana Alokasi Umum				100 Persen	150.000.000	Dinas Perumahan dan Kawasan Permukiman	
2	10	08	2.02		Inventarisasi dan Pemanfaatan Tanah Kosong	Penertiban dan sertifikasi tanah pemerintah	100 Persen	100 Persen	100 Persen	100 Persen	687.449.710	Kota Bima, Semua Kecamatan, Semua Kelurahan	Dana Transfer Umum- Dana Alokasi Umum				100 Persen	150.000.000	Dinas Perumahan dan Kawasan Permukiman	
2	10	08	2.02	01	Pelaksanaan Inventarisasi Tanah Kosong	Jumlah Laporan Tanah Kosong dalam 1 (Satu) Kabupaten/ Kota yang Diinventarisasi.	50 Laporan	50 Laporan	50 Laporan	50 Laporan	687.449.710	Kota Bima, Semua Kecamatan, Semua Kelurahan	Dana Transfer Umum- Dana Alokasi Umum	Memperkuat Infrastruktur Untuk Mendukung Pengembangan Ekonomi Dan Pelayanan Dasar	Penanganan Kawasan Kumuh	Konsolidasi Tanah Perkotaan	50 Laporan	150.000.000	Dinas Perumahan dan Kawasan Permukiman	
1																				
URUSAN PEMERINTAHAN WA JIB YANG BERKAITAN DENGAN PELAYANAN DASAR																				
1 05																				
											8.166.273.811								8.158.362.711	

1	05	01		PROGRAM PENUNJANG URUSAN PEMERINTAHAN DAERAH KABUPATEN/KOTA	Cakupan Penunjang Urusan Kantor	100 %	100 %	100 %	100 %	5.476.727.811	Lingkungan Kantor Satpol PP		Meningkatkan Sumber Daya Manusia Yang Berkualitas Dan Berdaya Saing	Tata kelola pemerintahan dan pemantapan pelayanan publik		100 %	5.476.725.711	Satuan Polisi Pamong Praja	
1	05	01	2,01	Perencanaan, Penganggaran, dan Evaluasi Kinerja Perangkat Daerah	Jumlah Perencanaan, Penganggaran, dan Evaluasi Kinerja Perangkat Daerah	100 %	100 %	100 %	100 %	16.566.600	Lingkungan Kantor Satpol PP		Meningkatkan Sumber Daya Manusia Yang Berkualitas Dan Berdaya Saing	Tata kelola pemerintahan dan pemantapan pelayanan publik		100 %	16.566.600	Satuan Polisi Pamong Praja	
1	05	01	2,01	01	Penyusunan Dokumen Perencanaan Perangkat Daerah	Jumlah Dokumen Perencanaan Perangkat Daerah	10 Dokumen	2 Dokumen	2 Dokumen	2 Dokumen	6.566.600	Lingkungan Kantor Satpol PP	Dana Transfer Umum-Dana Alokasi Umum	Meningkatkan Sumber Daya Manusia Yang Berkualitas Dan Berdaya Saing	Tata kelola pemerintahan dan pemantapan pelayanan publik	Masyarakat	2 Dokumen	6.566.600	Satuan Polisi Pamong Praja
1	05	01	2,01	02	Koordinasi dan Penyusunan Dokumen RKA-SKPD	Jumlah Dokumen RKA-SKPD dan Laporan Hasil Koordinasi Penyusunan Dokumen RKA-SKPD	10 Dokumen	2 Dokumen	2 Dokumen	2 Dokumen	2.000.000	Lingkungan Kantor Satpol PP	Dana Transfer Umum-Dana Alokasi Umum	Meningkatkan Sumber Daya Manusia Yang Berkualitas Dan Berdaya Saing	Tata kelola pemerintahan dan pemantapan pelayanan publik	Masyarakat	2 Dokumen	2.000.000	Satuan Polisi Pamong Praja
1	05	01	2,01	03	Koordinasi dan Penyusunan Dokumen Perubahan RKA-SKPD	Jumlah Dokumen Perubahan RKA-SKPD dan Laporan Hasil Koordinasi Penyusunan Dokumen Perubahan RKA-SKPD	5 Dokumen	1 Dokumen	1 Dokumen	1 Dokumen	2.000.000	Lingkungan Kantor Satpol PP	Dana Transfer Umum-Dana Alokasi Umum	Meningkatkan Sumber Daya Manusia Yang Berkualitas Dan Berdaya Saing	Tata kelola pemerintahan dan pemantapan pelayanan publik	Masyarakat	1 Dokumen	2.000.000	Satuan Polisi Pamong Praja
1	05	01	2,01	04	Koordinasi dan Penyusunan DPA-SKPD	Jumlah Dokumen DPA-SKPD dan Laporan Hasil Koordinasi Penyusunan Dokumen DPA-SKPD	10 Dokumen	2 Dokumen	2 Dokumen	2 Dokumen	2.000.000	Lingkungan Kantor Satpol PP	Dana Transfer Umum-Dana Alokasi Umum	Meningkatkan Sumber Daya Manusia Yang Berkualitas Dan Berdaya Saing	Tata kelola pemerintahan dan pemantapan pelayanan publik	Masyarakat	2 Dokumen	2.000.000	Satuan Polisi Pamong Praja
1	05	01	2,01	05	Koordinasi dan Penyusunan Perubahan DPA-SKPD	Jumlah Dokumen Perubahan DPA-SKPD dan Laporan Hasil Koordinasi Penyusunan Dokumen Perubahan DPA-SKPD	5 Dokumen	1 Dokumen	1 Dokumen	1 Dokumen	2.000.000	Lingkungan Kantor Satpol PP	Dana Transfer Umum-Dana Alokasi Umum	Meningkatkan Sumber Daya Manusia Yang Berkualitas Dan Berdaya Saing	Tata kelola pemerintahan dan pemantapan pelayanan publik	Masyarakat	1 Dokumen	2.000.000	Satuan Polisi Pamong Praja
1	05	01	2,01	07	Evaluasi Kinerja Perangkat Daerah	Jumlah Laporan Evaluasi Kinerja Perangkat Daerah	15 Dokumen	3 Dokumen	3 Dokumen	3 Dokumen	2.000.000	Lingkungan Kantor Satpol PP	Dana Transfer Umum-Dana Alokasi Umum	Meningkatkan Sumber Daya Manusia Yang Berkualitas Dan Berdaya Saing	Tata kelola pemerintahan dan pemantapan pelayanan publik	Masyarakat	3 Dokumen	2.000.000	Satuan Polisi Pamong Praja
1	05	01	2,02	Administrasi Keuangan Perangkat Daerah	Tersedianya "Administrasi Keuangan Perangkat Daerah Tersedianya Administrasi Keuangan Perangkat Daerah	100 % 100 %	100 % 100 %	100 % 100 %	100 % 100 %	4.985.817.811	Lingkungan Kantor Satpol PP					100 % 100 %	4.985.815.711	Satuan Polisi Pamong Praja	
1	05	01	2,02	01	Penyediaan Gaji dan Tunjangan ASN	Jumlah Orang yang Menerima Gaji dan Tunjangan ASN	60 Orang	60 Orang	60 Orang	60 Orang	4.849.217.811	Lingkungan Kantor Satpol PP	Dana Transfer Umum-Dana Alokasi Umum			Aparatur Sipil Negara (ASN)	60 Orang	4.849.215.711	Satuan Polisi Pamong Praja
1	05	01	2,02	03	Pelaksanaan Penatausahaan dan Pengujian/Verifikasi Keuangan SKPD	Jumlah Dokumen Penatausahaan dan Pengujian/Verifikasi Keuangan SKPD	12 Dokumen	12 Dokumen	12 Dokumen	12 Dokumen	132.600.000	Lingkungan Kantor Satpol PP	Dana Transfer Umum-Dana Alokasi Umum			Aparatur Sipil Negara (ASN)	12 Dokumen	132.600.000	Satuan Polisi Pamong Praja
1	05	01	2,02	05	Koordinasi dan Penyusunan Laporan Keuangan Akhir Tahun SKPD	Jumlah Laporan Keuangan Akhir Tahun SKPD dan Laporan Hasil Koordinasi Penyusunan Laporan Keuangan Akhir Tahun SKPD	1 Dokumen	1 Dokumen	1 Dokumen	1 Dokumen	2.000.000	Lingkungan Kantor Satpol PP	Dana Transfer Umum-Dana Alokasi Umum			Aparatur Sipil Negara (ASN)	1 Dokumen	2.000.000	Satuan Polisi Pamong Praja

1	05	01	2,02	07	Koordinasi dan Penyusunan Laporan Keuangan Bulanan/ Triwulanan/ Semesteran SKPD	Jumlah Laporan Keuang Bulanan/ Triwulanan/ Semesteran SKPD dan L Koordinasi Penyusunan Keuangan Bulanan/Triwulanan/Seme SKPD	2 laporan	2 laporan	2 laporan	2 laporan	2.000.000	Lingkungan Kantor Satpol PP	Dana Transfer Umum-Dana Alokasi Umum			Aparatur Sipil Negara (ASN)	2 laporan	2.000.000	Satuan Polisi Pamong Praja
1	05	01	2,05		Administrasi Kepegawaian Perangkat Daerah	Tersedianya Administrasi Kepegawaian Perangkat Daerah	100 %	100 %	100 %	100 %	50.242.000	Lingkungan Kantor Satpol PP					100 %	50.242.000	Satuan Polisi Pamong Praja
1	05	01	2,05	09	Pendidikan dan Pelatihan Pegawai Berdasarkan Tugas dan Fungsi	Jumlah Pegawai Berdasarkan Tugas dan Fungsi yang Mengikuti Pendidikan dan Pelatihan	31 Orang	31 Orang	31 Orang	31 Orang	36.363.000	Lingkungan Kantor Satpol PP	Dana Transfer Umum-Dana Alokasi Umum			Aparatur Sipil Negara (ASN)	31 Orang	36.363.000	Satuan Polisi Pamong Praja
1	05	01	2,05	11	Bimbingan Teknis Implementasi Peraturan Perundang-Undangan	Jumlah Orang yang Mengikuti Bimbingan Teknis Implementasi Peraturan Perundang-Undangan	31 Orang	31 Orang	31 Orang	31 Orang	13.879.000	Lingkungan Kantor Satpol PP	Dana Transfer Umum-Dana Alokasi Umum			Aparatur Sipil Negara (ASN)	31 Orang	13.879.000	Satuan Polisi Pamong Praja
1	05	01	2,06		Administrasi Umum Perangkat Daerah	Tersedianya Administrasi Umum Perangkat Daerah	100 %	100 %	100 %	100 %	238.341.600	Lingkungan Kantor Satpol PP					100 %	238.341.600	
1	05	01	2,06	05	Penyediaan Barang Cetak dan Penggandaan	Jumlah Paket Barang Cetak dan Penggandaan yang Disediakan	1 paket	1 paket	1 paket	1 paket	22.157.600	Lingkungan Kantor Satpol PP	Dana Transfer Umum-Dana Alokasi Umum			Masyarakat	1 paket	22.157.600	Satuan Polisi Pamong Praja
1	05	01	2,06	08	Fasilitasi Kunjungan Tamu	Jumlah Laporan Fasilitasi Kunjungan Tamu	15 laporan	15 laporan	15 laporan	15 laporan	14.244.000	Lingkungan Kantor Satpol PP	Dana Transfer Umum-Dana Alokasi Umum			Masyarakat	15 laporan	14.244.000	Satuan Polisi Pamong Praja
1	05	01	2,06	09	Penyelenggaraan Rapat Koordinasi dan Konsultasi SKPD	Jumlah Laporan Penyelenggaraan Rapat Koordinasi dan Konsultasi SKPD	1 laporan	1 laporan	1 laporan	1 laporan	201.940.000	Lingkungan Kantor Satpol PP	Dana Transfer Umum-Dana Alokasi Umum		Tata kelola pemerintahan dan pementapan pelayanan publik	Masyarakat	1 laporan	201.940.000	Satuan Polisi Pamong Praja
1	05	01	2,08		Penyediaan Jasa Penunjang Urusan Pemerintahan Daerah	Tersedianya Penyediaan Jasa Penunjang Urusan Pemerintahan Daerah	100 %	100 %	100 %	100 %	45.128.800	Lingkungan Kantor Satpol PP					100 %	45.128.800	Satuan Polisi Pamong Praja
1	05	01	2,08	01	Penyediaan Jasa Surat Menyurat	Jumlah Laporan Penyediaan Jasa Surat Menyurat	1 laporan	1 laporan	1 laporan	1 laporan	22.960.000	Lingkungan Kantor Satpol PP	Dana Transfer Umum-Dana Alokasi Umum			Masyarakat	1 laporan	22.960.000	Satuan Polisi Pamong Praja
1	05	01	2,08	02	Penyediaan Jasa Komunikasi, Sumber Daya Air dan Listrik	Jumlah Laporan Penyediaan Jasa Komunikasi, Sumber Daya Air dan Listrik yang Disediakan	12 laporan	12 laporan	12 laporan	12 laporan	22.168.800	Lingkungan Kantor Satpol PP	Dana Transfer Umum-Dana Alokasi Umum			Masyarakat	12 laporan	22.168.800	Satuan Polisi Pamong Praja
1	05	01	2,09		Pemeliharaan Barang Milik Daerah Penunjang Urusan Pemerintahan Daerah	Tersedianya Pemeliharaan Barang Milik Daerah Penunjang Urusan Pemerintahan Daerah	100 %	100 %	100 %	100 %	140.631.000	Lingkungan Kantor Satpol PP					100 %	140.631.000	Satuan Polisi Pamong Praja
1	05	01	2,09	01	Penyediaan Jasa Pemeliharaan, Biaya Pemeliharaan, dan Pajak Kendaraan Perorangan Dinas atau Kendaraan Dinas Jabatan	Jumlah Kendaraan Perorangan Dinas atau Kendaraan Dinas Jabatan yang Dipelihara dan dibayarkan Pajaknya	1 Unit	1 Unit	1 Unit	1 Unit	17.766.000	Lingkungan Kantor Satpol PP	Dana Transfer Umum-Dana Alokasi Umum				1 Unit	17.766.000	Satuan Polisi Pamong Praja
1	05	01	2,09	02	Penyediaan Jasa Pemeliharaan, Biaya Pemeliharaan, dan Pajak dan Perizinan Kendaraan Dinas Operasional atau Lapangan	Jumlah Kendaraan Dinas Operasional atau Lapangan yang Dipelihara dan dibayarkan Pajak dan Perizinannya	15 Unit	15 Unit	15 Unit	15 Unit	114.305.000	Lingkungan Kantor Satpol PP	Dana Transfer Umum-Dana Alokasi Umum			Masyarakat	15 Unit	114.305.000	Satuan Polisi Pamong Praja
1	05	01	2,09	06	Pemeliharaan Peralatan dan Mesin Lainnya	Jumlah Peralatan dan Mesin Lainnya yang Dipelihara	1 Unit	1 Unit	1 Unit	1 Unit	8.560.000	Lingkungan Kantor Satpol PP	Dana Transfer Umum-Dana Alokasi Umum			Masyarakat	1 Unit	8.560.000	Satuan Polisi Pamong Praja

1	05	02			PROGRAM PENINGKATAN KETENTERAMAN DAN KETERTIBAN UMUM	Tingkat penyelesaian keamanan, ketenteraman dan ketertiban (K3)O	100 %	100 %	100 %	100 %	2.689.546.000	Kota Bima		Memperkuat Stabilitas Polhukhankam dan Transformasi Pelayanan Publik	Mitigasi Bencana	Masyarakat	100 %	2.681.637.000	Satuan Polisi Pamong Praja
1	05	02	2,01		Penanganan Gangguan Ketenteraman dan Ketertiban Umum dalam 1 (Satu) Daerah Kabupaten/Kota	Tersedianya Penanganan Gangguan Ketenteraman dan Ketertiban Umum dalam 1 (satu) Daerah Kabupaten/Kota	100 %	100 %	100 %	100 %	148.200.000	Kota Bima		Memperkuat Stabilitas Polhukhankam dan Transformasi Pelayanan Publik	Mitigasi Bencana	Masyarakat	100 %	148.200.000	Satuan Polisi Pamong Praja
1	05	02	2,01	01	Pencegahan Gangguan Ketenteraman dan Ketertiban Umum Melalui Deteksi Dini dan Cegah Dini, Pembinaan dan Penyuluhan, Pelaksanaan Patroli, Pengamanan, dan Pengawasan	Jumlah Kasus Gangguan Ketenteraman dan Ketertiban Umum yang Dicegah Melalui Deteksi Dini dan Cegah Dini, Pembinaan dan Penyuluhan, Pelaksanaan Patroli, Pengamanan, dan Pengawasan	30 kasus	30 kasus	30 kasus	30 kasus	112.300.000	Kota Bima	Dana Transfer Umum-Dana Alokasi Umum	Memperkuat Stabilitas Polhukhankam dan Transformasi Pelayanan Publik	Mitigasi Bencana	Masyarakat	30 kasus	112.300.000	Satuan Polisi Pamong Praja
1	05	02	2,01	03	Koordinasi Penyelenggaraan Ketenteraman dan Ketertiban Umum serta Perlindungan Masyarakat Tingkat Kabupaten/ Kota	Jumlah Dokumen Hasil Pelaksanaan Koordinasi Penyelenggaraan Ketenteraman, Ketertiban Umum dan Perlindungan Masyarakat Tingkat Kabupaten/ Kota	5 Dokumen	1 Dokumen	1 Dokumen	1 Dokumen	15.844.000	Kota Bima	Dana Transfer Umum-Dana Alokasi Umum	Memperkuat Stabilitas Polhukhankam dan Transformasi Pelayanan Publik	Mitigasi Bencana	Masyarakat	1 Dokumen	15.844.000	Satuan Polisi Pamong Praja
1	05	02	2,01	06	Kerja Sama antar Lembaga dan Kemitraan dalam Teknik Pencegahan dan Penanganan Gangguan Ketenteraman dan Ketertiban Umum	Jumlah Dokumen Hasil Pelaksanaan Kerja Sama antar Lembaga dan Kemitraan dalam Teknik Pencegahan Kejahatan	5 Dokumen	1 Dokumen	1 Dokumen	1 Dokumen	20.056.000	Kota Bima	Dana Transfer Umum-Dana Alokasi Umum	Memperkuat Stabilitas Polhukhankam dan Transformasi Pelayanan Publik	Mitigasi Bencana	Masyarakat	1 Dokumen	20.056.000	Satuan Polisi Pamong Praja
1	05	02	2,02		Penegakan Peraturan Daerah Kabupaten/Kota dan Peraturan Bupati/Wali Kota	Tersedianya Penegakan Peraturan Daerah Kabupaten/Kota dan Peraturan Bupati/Wali Kota	100 %	100 %	100 %	100 %	2.541.346.000	Kota Bima		Memperkuat Stabilitas Polhukhankam dan Transformasi Pelayanan Publik	Mitigasi Bencana		100 %	2.533.437.000	
1	05	02	2,02	01	Sosialisasi Penegakan Peraturan Daerah dan Peraturan Bupati/Wali Kota	Jumlah Laporan Hasil Pelaksanaan Sosialisasi Penegakan Perda/Perkada kepada Masyarakat/Kelompok Masyarakat/Pelaku Usaha/	5 laporan	1 laporan	1 laporan	1 laporan	10.810.000	Kota Bima	Dana Transfer Umum-Dana Alokasi Umum	Memperkuat Stabilitas Polhukhankam dan Transformasi Pelayanan Publik	Mitigasi Bencana	Masyarakat	1 laporan	10.810.000	Satuan Polisi Pamong Praja
1	05	02	2,02	02	Pengawasan Atas Kepatuhan Terhadap Pelaksanaan Peraturan Daerah dan Peraturan Bupati/Wali Kota	Jumlah Laporan Hasil Pelaksanaan Pengawasan yang Dilakukan Terhadap Kepatuhan Terhadap Pelaksanaan Peraturan Daerah dan Peraturan Bupati/Wali Kota	5 Laporan	1 Laporan	1 Laporan	1 Laporan	19.890.000	Kota Bima	Dana Transfer Umum-Dana Alokasi Umum	Memperkuat Stabilitas Polhukhankam dan Transformasi Pelayanan Publik	Mitigasi Bencana	Masyarakat	1 Laporan	19.890.000	Satuan Polisi Pamong Praja
1	05	02	2,02	03	Penanganan Atas Pelanggaran Peraturan Daerah dan Peraturan Bupati/Wali Kota	Jumlah Laporan Pelaksanaan Penanganan Atas Pelanggaran Peraturan Daerah dan Peraturan Gubernur yang Dapat Ditangani Sesuai SOP	5 laporan	1 laporan	1 laporan	1 laporan	2.510.646.000	Kota Bima	Dana Transfer Umum-Dana Alokasi Umum	Memperkuat Stabilitas Polhukhankam dan Transformasi Pelayanan Publik	Mitigasi Bencana	Masyarakat	1 laporan	2.502.737.000	Satuan Polisi Pamong Praja
URUSAN PEMERINTAHAN WA JIB YANG BERKAITAN DENGAN PELAYANAN DASAR																			

1		05				URUSAN PEMERINTAHAN BIDANG KETENTERAMAN DAN KETERTIBAN UMUM SERTA PERLINDUNGAN MASYARAKAT				5.288.568.984				5.483.295.054						
1	05	01				PROGRAM PENUNJANG URUSAN PEMERINTAHAN DAERAH KABUPATEN/KOTA	Porsentase Capaian Pelayanan Administrasi Perkantoran	100 %	100 %	100 %	100 %	3.503.917.884	Kota Bima, Semua Kecamatan, Semua Kelurahan	Membangun Lingkungan Hidup, Meningkatkan Ketahanan Bencana Dan Perubahan Iklim	Mitigasi Bencana	100 %	3.608.034.261	Badan Penanggulangan Bencana Daerah		
1	05	01	2,01			Perencanaan, Penganggaran, dan Evaluasi Kinerja Perangkat Daerah	Jumlah Dokumen/Lapor Perencanaan, Pengangga dan Evaluasi Kinerja Perangkat Daerah	10 Dokumen	10 Dokumen	10 Dokumen	10 Dokumen	82.260.000	Kota Bima, Semua Kecamatan, Semua Kelurahan	Membangun Lingkungan Hidup, Meningkatkan Ketahanan Bencana Dan Perubahan Iklim	Mitigasi Bencana	10 Dokumen	71.611.265	Badan Penanggulangan Bencana Daerah		
1	05	01	2,01	01		Penyusunan Dokumen Perencanaan Perangkat Daerah	Jumlah Dokumen Perencanaan Perangkat Daerah	10 Dokumen	2 Dokumen	2 Dokumen	2 Dokumen	24.435.000	Kota Bima, Semua Kecamatan, Semua Kelurahan	Dana Transfer Umum-Dana Alokasi Umum	Membangun Lingkungan Hidup, Meningkatkan Ketahanan Bencana Dan Perubahan Iklim	Mitigasi Bencana	Terwujudnya Dokumen/Laporan Perencanaan, Penganggaran dan Evaluasi Kinerja Perangkat Daerah	2 Dokumen	18.292.800	Badan Penanggulangan Bencana Daerah
1	05	01	2,01	02		Koordinasi dan Penyusunan Dokumen RKA-SKPD	Jumlah Dokumen RKA-SKPD dan Laporan Hasil Koordinasi Penyusunan Dokumen RKA-SKPD	5 Dokumen	1 Dokumen	1 Dokumen	1 Dokumen	4.965.000	Kota Bima, Semua Kecamatan, Semua Kelurahan	Dana Transfer Umum-Dana Alokasi Umum	Membangun Lingkungan Hidup, Meningkatkan Ketahanan Bencana Dan Perubahan Iklim	Mitigasi Bencana	Terwujudnya Dokumen/Laporan Perencanaan, Penganggaran dan Evaluasi Kinerja Perangkat Daerah	1 Dokumen	4.079.830	Badan Penanggulangan Bencana Daerah
1	05	01	2,01	03		Koordinasi dan Penyusunan Dokumen Perubahan RKA-SKPD	Jumlah Dokumen Perubahan RKA-SKPD dan Laporan Hasil Koordinasi Penyusunan Dokumen Perubahan RKA-SKPD	5 Dokumen	1 Dokumen	1 Dokumen	1 Dokumen	4.965.000	Kota Bima, Semua Kecamatan, Semua Kelurahan	Dana Transfer Umum-Dana Alokasi Umum	Membangun Lingkungan Hidup, Meningkatkan Ketahanan Bencana Dan Perubahan Iklim	Mitigasi Bencana	Terwujudnya Dokumen/Laporan Perencanaan, Penganggaran dan Evaluasi Kinerja Perangkat Daerah	1 Dokumen	4.079.830	Badan Penanggulangan Bencana Daerah
1	05	01	2,01	04		Koordinasi dan Penyusunan Dokumen DPA-SKPD	Jumlah Dokumen DPA-SKPD dan Laporan Hasil Koordinasi Penyusunan Dokumen DPA-SKPD	5 Dokumen	1 Dokumen	1 Dokumen	1 Dokumen	3.345.000	Kota Bima, Semua Kecamatan, Semua Kelurahan	Dana Transfer Umum-Dana Alokasi Umum	Membangun Lingkungan Hidup, Meningkatkan Ketahanan Bencana Dan Perubahan Iklim	Mitigasi Bencana	Terwujudnya Dokumen/Laporan Perencanaan, Penganggaran dan Evaluasi Kinerja Perangkat Daerah	1 Dokumen	4.079.830	Badan Penanggulangan Bencana Daerah
1	05	01	2,01	05		Koordinasi dan Penyusunan Dokumen Perubahan DPA-SKPD	Jumlah Dokumen Perubahan DPA-SKPD dan Laporan Hasil Koordinasi Penyusunan Dokumen Perubahan DPA-SKPD	5 Dokumen	1 Dokumen	1 Dokumen	1 Dokumen	3.345.000	Kota Bima, Semua Kecamatan, Semua Kelurahan	Dana Transfer Umum-Dana Alokasi Umum	Membangun Lingkungan Hidup, Meningkatkan Ketahanan Bencana Dan Perubahan Iklim	Mitigasi Bencana	Terwujudnya Dokumen/Laporan Perencanaan, Penganggaran dan Evaluasi Kinerja Perangkat Daerah	1 Dokumen	4.079.830	Badan Penanggulangan Bencana Daerah

1	05	01	2.01	06	Koordinasi dan Penyusunan Laporan Capaian Kinerja dan Ikhtisar Realisasi Kinerja SKPD	Jumlah Laporan Capaian Kinerja dan Ikhtisar Realisasi Kinerja SKPD dan Laporan Hasil Koordinasi Penyusunan Laporan Capaian Kinerja dan Ikhtisar Realisasi Kinerja SKPD	20 Laporan	4 Laporan	4 Laporan	4 Laporan	1.740.000	Kota Bima, Semua Kecamatan, Semua Kelurahan	Dana Transfer Umum-Dana Alokasi Umum	Membangun Lingkungan Hidup, Meningkatkan Ketahanan Bencana Dan Perubahan Iklim	Mitigasi Bencana	Terwujudnya Dokumen/ Laporan Perencanaan, Penganggaran dan Evaluasi Kinerja Perangkat Daerah	4 Laporan	1.796.320	Badan Penanggulangan Bencana Daerah
1	05	01	2.01	07	Evaluasi Kinerja Perangkat Daerah	Jumlah Laporan Evaluasi Kinerja Perangkat Daerah	10 Laporan	2 Laporan	2 Laporan	2 Laporan	39.465.000	Kota Bima, Semua Kecamatan, Semua Kelurahan	Dana Transfer Umum-Dana Alokasi Umum	Membangun Lingkungan Hidup, Meningkatkan Ketahanan Bencana Dan Perubahan Iklim	Mitigasi Bencana	Terwujudnya Dokumen/ Laporan Perencanaan, Penganggaran dan Evaluasi Kinerja Perangkat Daerah	2 Laporan	35.202.825	Badan Penanggulangan Bencana Daerah
1	05	01	2.02		Administrasi Keuangan Perangkat Daerah	Jumlah Dokumen/Laporan Administrasi Keuangan Perangkat Daerah	60 Dokumen	60 Dokumen	60 Dokumen	60 Dokumen	2.810.746.574			Membangun Lingkungan Hidup, Meningkatkan Ketahanan Bencana Dan Perubahan Iklim	Mitigasi Bencana	ASN	60 Dokumen	2.873.372.536	
1	05	01	2.02	01	Penyediaan Gaji dan Tunjangan ASN	Jumlah Orang yang Menerima Gaji dan Tunjangan ASN	30 Orang/bulan	30 Orang/bulan	30 Orang/bulan	30 Orang/bulan	2,610,170,074	Kota Bima, Semua Kecamatan, Semua Kelurahan	Dana Transfer Umum-Dana Alokasi Umum	Membangun Lingkungan Hidup, Meningkatkan Ketahanan Bencana Dan Perubahan Iklim	Mitigasi Bencana	ASN	30 Orang/bulan	2,688,475,176	Badan Penanggulangan Bencana Daerah
1	05	01	2.02	03	Pelaksanaan Penatausahaan dan Pengujian/Verifikasi Keuangan SKPD	Jumlah Dokumen Penatausahaan dan Pengujian/Verifikasi Keuangan SKPD	35 Dokumen	35 Dokumen	35 Dokumen	35 Dokumen	193.055.000	Kota Bima, Semua Kecamatan, Semua Kelurahan	Dana Transfer Umum-Dana Alokasi Umum	Membangun Lingkungan Hidup, Meningkatkan Ketahanan Bencana Dan Perubahan Iklim	Mitigasi Bencana	ASN	35 Dokumen	176.284.500	Badan Penanggulangan Bencana Daerah
1	05	01	2.02	05	Koordinasi dan Penyusunan Laporan Keuangan Akhir Tahun SKPD	Jumlah Laporan Keuangan Akhir Tahun SKPD dan Laporan Hasil Koordinasi Penyusunan Laporan Keuangan Akhir Tahun SKPD	5 Laporan	1 Laporan	1 Laporan	1 Laporan	2.760.000	Kota Bima, Semua Kecamatan, Semua Kelurahan	Dana Transfer Umum-Dana Alokasi Umum	Membangun Lingkungan Hidup, Meningkatkan Ketahanan Bencana Dan Perubahan Iklim	Mitigasi Bencana	ASN	1 Laporan	3.048.800	Badan Penanggulangan Bencana Daerah
1	05	01	2.02	06	Pengelolaan dan Penyiapan Bahan Tanggapan Pemeriksaan	Jumlah Dokumen Bahan Tanggapan Pemeriksaan dan Tindak Lanjut Pemeriksaan	20 Dokumen	4 Dokumen	4 Dokumen	4 Dokumen	1.960.000	Kota Bima, Semua Kecamatan, Semua Kelurahan	Dana Transfer Umum-Dana Alokasi Umum	Membangun Lingkungan Hidup, Meningkatkan Ketahanan Bencana Dan Perubahan Iklim	Mitigasi Bencana	ASN	4 Dokumen	2.085.750	Badan Penanggulangan Bencana Daerah
1	05	01	2.02	07	Koordinasi dan Penyusunan Laporan Keuangan Bulanan/ Triwulanan/ Semesteran SKPD dan L Koordinasi Penyusunan Laporan Keuangan Bulanan/ Triwulanan/ Semesteran SKPD	Jumlah Laporan Keuangan Bulanan/ Triwulanan/ Semesteran SKPD dan L Koordinasi Penyusunan Laporan Keuangan Bulanan/ Triwulanan/ Semesteran SKPD	20 Laporan	4 Laporan	4 Laporan	4 Laporan	1.691.500	Kota Bima, Semua Kecamatan, Semua Kelurahan	Dana Transfer Umum-Dana Alokasi Umum	Membangun Lingkungan Hidup, Meningkatkan Ketahanan Bencana Dan Perubahan Iklim	Mitigasi Bencana	ASN	4 Laporan	2.219.650	Badan Penanggulangan Bencana Daerah

1	05	01	2.02	08	Penyusunan Pelaporan dan Analisis Prognosis Realisasi Anggaran	Jumlah Dokumen Pelaporan dan Analisis Prognosis Realisasi Anggaran	5 Dokumen	1 Dokumen	1 Dokumen	1 Dokumen	1.110.000	Kota Bima, Semua Kecamatan, Semua Kelurahan	Dana Transfer Umum-Dana Alokasi Umum	Membangun Lingkungan Hidup, Meningkatkan Ketahanan Bencana Dan Perubahan Iklim	Mitigasi Bencana	ASN	1 Dokumen	1.258.660	Badan Penanggulangan Bencana Daerah
1	05	01	2.03		Administrasi Barang Milik Daerah pada Perangkat Daerah	Jumlah Dokumen/Laporan Administrasi Barang Milik Daerah pada Perangkat Daerah	100 %	100 %	100 %	100 %	21.970.000			Membangun Lingkungan Hidup, Meningkatkan Ketahanan Bencana Dan Perubahan Iklim	Mitigasi Bencana	ASN	100 %	2.085.750	
1	05	01	2.03	06	Penatausahaan Barang Milik Daerah pada SKPD	Jumlah Laporan Penatausahaan Barang Milik Daerah pada SKPD	12 Laporan	12 Laporan	12 Laporan	12 Laporan	21.970.000	Kota Bima, Semua Kecamatan, Semua Kelurahan	Dana Transfer Umum-Dana Alokasi Umum	Membangun Lingkungan Hidup, Meningkatkan Ketahanan Bencana Dan Perubahan Iklim	Mitigasi Bencana	ASN	12 Laporan	2.085.750	Badan Penanggulangan Bencana Daerah
1	05	01	2.05		Administrasi Kepegawaian Perangkat Daerah	Porsentase Dokumen/Laporan Administrasi Kepegawaian Perangkat Daerah	100 %	100 %	100 %	100 %	5.970.000			Membangun Lingkungan Hidup, Meningkatkan Ketahanan Bencana Dan Perubahan Iklim	Mitigasi Bencana	ASN	100 %	1.462.600	
1	05	01	2.05	03	Pendataan dan Pengolahan Administrasi Kepegawaian	Jumlah Dokumen Pendataan dan Pengolahan Administrasi Kepegawaian	44 Dokumen	44 Dokumen	44 Dokumen	44 Dokumen	5.970.000	Kota Bima, Semua Kecamatan, Semua Kelurahan	Dana Transfer Umum-Dana Alokasi Umum	Membangun Lingkungan Hidup, Meningkatkan Ketahanan Bencana Dan Perubahan Iklim	Mitigasi Bencana	ASN	44 Dokumen	1.462.600	Badan Penanggulangan Bencana Daerah
1	05	01	2.06		Administrasi Umum Perangkat Daerah	Cakupan Pelaksanaan Administrasi Umum Perangkat Daerah	100 %	100 %	100 %	100 %	184.596.410			Membangun Lingkungan Hidup, Meningkatkan Ketahanan Bencana Dan Perubahan Iklim	Mitigasi Bencana	ASN	100 %	253.300.711	
1	05	01	2.06	01	Penyediaan Komponen Instalasi Listrik/Penerangan Bangunan Kantor	Jumlah Paket Komponen Instalasi Listrik/Penerangan Bangunan Kantor yang Disediakan	1 Paket	1 Paket	1 Paket	1 Paket	1.336.200	Kota Bima, Semua Kecamatan, Semua Kelurahan	Dana Transfer Umum-Dana Alokasi Umum	Membangun Lingkungan Hidup, Meningkatkan Ketahanan Bencana Dan Perubahan Iklim	Mitigasi Bencana	ASN	1 Paket	5.974.000	Badan Penanggulangan Bencana Daerah
1	05	01	2.06	02	Penyediaan Peralatan dan Perlengkapan Kantor	Jumlah Paket Peralatan dan Perlengkapan Kantor yang Disediakan	2 Paket	2 Paket	2 Paket	2 Paket	19.690.000	Kota Bima, Semua Kecamatan, Semua Kelurahan	Dana Transfer Umum-Dana Alokasi Umum	Membangun Lingkungan Hidup, Meningkatkan Ketahanan Bencana Dan Perubahan Iklim	Mitigasi Bencana	ASN	2 Paket	21.630.000	Badan Penanggulangan Bencana Daerah
1	05	01	2.06	03	Penyediaan Peralatan Rumah Tangga	Jumlah Paket Peralatan Rumah Tangga yang Disediakan	1 Paket	1 Paket	1 Paket	1 Paket	5.290.000	Kota Bima, Semua Kecamatan, Semua Kelurahan	Dana Transfer Umum-Dana Alokasi Umum	Membangun Lingkungan Hidup, Meningkatkan Ketahanan Bencana Dan Perubahan Iklim	Mitigasi Bencana	ASN	1 Paket	7.737.381	Badan Penanggulangan Bencana Daerah

1	05	01	2.06	05	Penyediaan Barang Cetak dan Penggandaan	Jumlah Paket Barang Cetak dan Penggandaan yang Disediakan	2 Paket	2 Paket	2 Paket	2 Paket	18.838.000	Kota Bima, Semua Kecamatan, Semua Kelurahan	Dana Transfer Umum-Dana Alokasi Umum	Membangun Lingkungan Hidup, Meningkatkan Ketahanan Bencana Dan Perubahan Iklim	Mitigasi Bencana	ASN	2 Paket	23.947.500	Badan Penanggulangan Bencana Daerah
1	05	01	2.06	08	Fasilitasi Kunjungan Tamu	Jumlah Laporan Fasilitasi Kunjungan Tamu	12 Laporan	12 Laporan	12 Laporan	12 Laporan	10.440.000	Kota Bima, Semua Kecamatan, Semua Kelurahan	Dana Transfer Umum-Dana Alokasi Umum	Membangun Lingkungan Hidup, Meningkatkan Ketahanan Bencana Dan Perubahan Iklim	Mitigasi Bencana	ASN	12 Laporan	10.753.200	Badan Penanggulangan Bencana Daerah
1	05	01	2.06	09	Penyelenggaraan Rapat Koordinasi dan Konsultasi SKPD	Jumlah Laporan Penyelenggaraan Rapat Koordinasi dan Konsultasi SKPD	12 Laporan	12 Laporan	12 Laporan	12 Laporan	129.002.210	Kota Bima, Semua Kecamatan, Semua Kelurahan	Dana Transfer Umum-Dana Alokasi Umum	Membangun Lingkungan Hidup, Meningkatkan Ketahanan Bencana Dan Perubahan Iklim	Mitigasi Bencana	ASN	12 Laporan	181.198.630	Badan Penanggulangan Bencana Daerah
1	05	01	2.08		Penyediaan Jasa Penunjang Urusan Pemerintahan Daerah	Cakupan Penyediaan Jasa Penunjang Urusan Pemerintahan Daerah	100 %	100 %	100 %	100 %	186.747.900			Membangun Lingkungan Hidup, Meningkatkan Ketahanan Bencana Dan Perubahan Iklim	Mitigasi Bencana	ASN	100 %	180.833.907	
1	05	01	2.08	01	Penyediaan Jasa Surat Menyurat	Jumlah Laporan Penyediaan Jasa Surat Menyurat	12 Laporan	12 Laporan	12 Laporan	12 Laporan	34.500.000	Kota Bima, Semua Kecamatan, Semua Kelurahan	Dana Transfer Umum-Dana Alokasi Umum	Membangun Lingkungan Hidup, Meningkatkan Ketahanan Bencana Dan Perubahan Iklim	Mitigasi Bencana	ASN	12 Laporan	36.069.570	Badan Penanggulangan Bencana Daerah
1	05	01	2.08	02	Penyediaan Jasa Komunikasi, Sumber Daya Air dan Listrik	Jumlah Laporan Penyediaan Jasa Komunikasi, Sumber Daya Air dan Listrik yang Disediakan	12 Laporan	12 Laporan	12 Laporan	12 Laporan	103.047.900	Kota Bima, Semua Kecamatan, Semua Kelurahan	Dana Transfer Umum-Dana Alokasi Umum	Membangun Lingkungan Hidup, Meningkatkan Ketahanan Bencana Dan Perubahan Iklim	Mitigasi Bencana	ASN	12 Laporan	106.139.337	Badan Penanggulangan Bencana Daerah
1	05	01	2.08	04	Penyediaan Jasa Pelayanan Umum Kantor	Jumlah Laporan Penyediaan Jasa Pelayanan Umum Kantor yang Disediakan	12 Laporan	12 Laporan	12 Laporan	12 Laporan	49.200.000	Kota Bima, Semua Kecamatan, Semua Kelurahan	Dana Transfer Umum-Dana Alokasi Umum	Membangun Lingkungan Hidup, Meningkatkan Ketahanan Bencana Dan Perubahan Iklim	Mitigasi Bencana	ASN	12 Laporan	38.625.000	Badan Penanggulangan Bencana Daerah
1	05	01	2.09		Pemeliharaan Barang Milik Daerah Penunjang Urusan Pemerintahan Daerah	Cakupan Pemeliharaan Barang Milik Daerah Penunjang Urusan Pemerintahan Daerah	100 %	100 %	100 %	100 %	211.627.000			Membangun Lingkungan Hidup, Meningkatkan Ketahanan Bencana Dan Perubahan Iklim	Mitigasi Bencana	ASN	100 %	225.367.492	
1	05	01	2.09	02	Penyediaan Jasa Pemeliharaan, Biaya Pemeliharaan, Pajak dan Perizinan Kendaraan Dinas Operasional atau Lapangan	Jumlah Kendaraan Dinas Operasional atau Lapangan yang Dipelihara dan dibayarkan Pajak dan Perizinannya	15 Unit	15 Unit	15 Unit	15 Unit	147.010.000	Kota Bima, Semua Kecamatan, Semua Kelurahan	Dana Transfer Umum-Dana Alokasi Umum	Membangun Lingkungan Hidup, Meningkatkan Ketahanan Bencana Dan Perubahan Iklim	Mitigasi Bencana	Terwujudnya Pemeliharaan Barang Milik Daerah Penunjang Urusan Pemerintahan Daerah	15 Unit	155.540.300	Badan Penanggulangan Bencana Daerah

1	05	01	2.09	06	Pemeliharaan Peralatan dan Mesin Lainnya	Jumlah Peralatan dan Mesin Lainnya yang Dipelihara	19 Unit	19 Unit	19 Unit	19 Unit	13.550.000	Kota Bima, Semua Kecamatan, Semua Kelurahan	Dana Transfer Umum-Dana Alokasi Umum	Membangun Lingkungan Hidup, Meningkatkan Ketahanan Bencana Dan Perubahan Iklim	Mitigasi Bencana	Terwujudnya Pemeliharaan Barang Milik Daerah Penunjang Urusan Pemerintahan Daerah	19 Unit	17.228.182	Badan Penanggulangan Bencana Daerah
1	05	01	2.09	09	Pemeliharaan/Rehabilitasi Gedung Kantor dan Bangunan Lainnya	Jumlah Gedung Kantor dan Bangunan Lainnya yang Dipelihara/Direhabilitasi	1 Unit	1 Unit	1 Unit	1 Unit	51.067.000	Kota Bima, Semua Kecamatan, Semua Kelurahan	Dana Transfer Umum-Dana Alokasi Umum	Membangun Lingkungan Hidup, Meningkatkan Ketahanan Bencana Dan Perubahan Iklim	Mitigasi Bencana	Terwujudnya Pemeliharaan Barang Milik Daerah Penunjang Urusan Pemerintahan Daerah	1 Unit	52.599.010	Badan Penanggulangan Bencana Daerah
1	05	03			PROGRAM PENANGGULANGAN BENCANA	Persentase pemenuhan sistem kesiapsiagaan dan pencegahan terhadap bencana	85 %	85 %	85 %	85 %	1.784.651.100	Kota Bima, Semua Kecamatan, Semua Kelurahan		Membangun Lingkungan Hidup, Meningkatkan Ketahanan Bencana Dan Perubahan Iklim	Mitigasi Bencana	Masyarakat	85 %	1.875.260.793	Badan Penanggulangan Bencana Daerah
1	05	03	2.01		Pelayanan Informasi Rawan Bencana Kabupaten/Kota	Persentase pelayanan informasi rawan bencana	100 %	100 %	100 %	100 %	42.178.000	Kota Bima, Semua Kecamatan, Semua Kelurahan		Membangun Lingkungan Hidup, Meningkatkan Ketahanan Bencana Dan Perubahan Iklim	Mitigasi Bencana		100 %	51.500.000	Badan Penanggulangan Bencana Daerah
1	05	03	2.01	02	Sosialisasi, Komunikasi, Informasi dan Edukasi (KIE) Rawan Bencana Kabupaten/Kota (Per Jenis Bencana)	Jumlah Orang yang Mendapatkan Sosialisasi, Komunikasi, Informasi dan Edukasi (KIE) Rawan Bencana Kabupaten/Kota (Per Jenis Bencana) Secara Tatap Muka kepada Penduduk yang Tinggal di Daerah Rawan Bencana Sesuai Jenis Ancaman yang Ada di Kawasan Tempat Tinggalnya	500 Orang	100 Orang	100 Orang	100 Orang	42.178.000	Kota Bima, Semua Kecamatan, Semua Kelurahan	Dana Transfer Umum-Dana Alokasi Umum	Membangun Lingkungan Hidup, Meningkatkan Ketahanan Bencana Dan Perubahan Iklim	Mitigasi Bencana	Tersedianya pelayanan informasi rawan bencana	100 Orang	51.500.000	Badan Penanggulangan Bencana Daerah
1	05	03	2.02		Pelayanan Pencegahan dan Kesiapsiagaan Terhadap Bencana	Persentase Pelayanan pencegahan dan kesiapsiagaan terhadap bencana	100 %	100 %	100 %	100 %	1.015.490.000	Kota Bima, Semua Kecamatan, Semua Kelurahan		Membangun Lingkungan Hidup, Meningkatkan Ketahanan Bencana Dan Perubahan Iklim	Mitigasi Bencana		100 %	1.037.898.040	Badan Penanggulangan Bencana Daerah
1	05	03	2.02	01	Penyusunan Rencana Penanggulangan Bencana Kabupaten/Kota	Jumlah Dokumen Rencana Penanggulangan Bencana yang Dilegalisasi	1 Dokumen	1 Dokumen	1 Dokumen	1 Dokumen	44.857.000	Kota Bima, Semua Kecamatan, Semua Kelurahan	Dana Transfer Umum-Dana Alokasi Umum	Membangun Lingkungan Hidup, Meningkatkan Ketahanan Bencana Dan Perubahan Iklim	Mitigasi Bencana	Meningkatnya pelayanan pencegahan dan kesiapsiagaan terhadap bencana	1 Dokumen	51.500.000	Badan Penanggulangan Bencana Daerah
1	05	03	2.02	02	Pelatihan Pencegahan dan Mitigasi Bencana Kabupaten/Kota	Jumlah Warga Negara dan Aparatur yang Mengikuti Pelatihan Pencegahan dan Mitigasi Bencana	20 Orang	20 Orang	20 Orang	20 Orang	65.882.700	Kota Bima, Semua Kecamatan, Semua Kelurahan	Dana Transfer Umum-Dana Alokasi Umum	Membangun Lingkungan Hidup, Meningkatkan Ketahanan Bencana Dan Perubahan Iklim	Mitigasi Bencana	Meningkatnya pelayanan pencegahan dan kesiapsiagaan terhadap bencana	20 Orang	206.000.000	Badan Penanggulangan Bencana Daerah

1	05	03	2.02	03	Pengendalian Operasi dan Penyediaan Sarana Prasarana Kesiapsiagaan Terhadap Bencana Kabupaten/Kota	Jumlah Dokumen Hasil Pengendalian Operasi dan Penyediaan Sarana Prasarana Kesiapsiagaan Terhadap Bencana Kabupaten/Kota	12 Dokumen	12 Dokumen	12 Dokumen	12 Dokumen	172.705.410	Kota Bima, Semua Kecamatan, Semua Kelurahan	Dana Transfer Umum-Dana Alokasi Umum	Membangun Lingkungan Hidup, Meningkatkan Ketahanan Bencana Dan Perubahan Iklim	Mitigasi Bencana	Meningkatnya pelayanan pencegahan dan kesiapsiagaan terhadap bencana	12 Dokumen	95.448.040	Badan Penanggulangan Bencana Daerah
1	05	03	2.02	05	Pengelolaan Risiko Bencana Kabupaten/Kota	Jumlah Dokumen Analisis Risiko Bencana pada Kegiatan Pembangunan yang Mempunyai Risiko Tinggi Menimbulkan Bencana	20 Dokumen	20 Dokumen	20 Dokumen	20 Dokumen	615.353.590	Kota Bima, Semua Kecamatan, Semua Kelurahan	Dana Transfer Umum-Dana Alokasi Umum	Membangun Lingkungan Hidup, Meningkatkan Ketahanan Bencana Dan Perubahan Iklim	Mitigasi Bencana	Meningkatnya pelayanan pencegahan dan kesiapsiagaan terhadap bencana	20 Dokumen	551.050.000	Badan Penanggulangan Bencana Daerah
1	05	03	2.02	06	Penguatan Kapasitas Kawasan untuk Pencegahan dan Kesiapsiagaan	Jumlah Kawasan yang Ditingkatkan Kapasitasnya dalam Pencegahan dan Kesiapsiagaan Bencana	1 Kawasan	1 Kawasan	1 Kawasan	1 Kawasan	116.691.300	Kota Bima, Semua Kecamatan, Semua Kelurahan	Dana Transfer Umum-Dana Alokasi Umum	Membangun Lingkungan Hidup, Meningkatkan Ketahanan Bencana Dan Perubahan Iklim	Mitigasi Bencana	Meningkatnya pelayanan pencegahan dan kesiapsiagaan terhadap bencana	1 Kawasan	133.900.000	Badan Penanggulangan Bencana Daerah
1	05	03	2.03		Pelayanan Penyelamatan dan Evakuasi Korban Bencana	Persentase Pelayanan penyelamatan dan evakuasi korban bencana	100 %	100 %	100 %	100 %	382.276.000	Kota Bima, Semua Kecamatan, Semua Kelurahan		Membangun Lingkungan Hidup, Meningkatkan Ketahanan Bencana Dan Perubahan Iklim	Mitigasi Bencana		100 %	393.878.640	Badan Penanggulangan Bencana Daerah
1	05	03	2.03	02	Respon Cepat Darurat Bencana Kabupaten/Kota	Jumlah Dokumen SK Penetapan Status Darurat Bencana dan SKPDB yang Ditetapkan Paling Lama 1x24 Jam berdasarkan Hasil Dokumen Laporan Kaji Cepat	1 Dokumen	1 Dokumen	1 Dokumen	1 Dokumen	32.387.000	Kota Bima, Semua Kecamatan, Semua Kelurahan	Dana Transfer Umum-Dana Alokasi Umum	Membangun Lingkungan Hidup, Meningkatkan Ketahanan Bencana Dan Perubahan Iklim	Mitigasi Bencana	Meningkatnya pelayanan penyelamatan n dan evakuasi korban bencana	1 Dokumen	33.359.640	Badan Penanggulangan Bencana Daerah
1	05	03	2.03	03	Pencarian, Pertolongan dan Evakuasi Korban Bencana Kabupaten/Kota	Jumlah Korban yang Berhasil Ditemukan, Ditolong, dan Dievakuasi Per Jenis Kejadian Bencana	6750 Orang	6750 Orang	6750 Orang	6750 Orang	34.888.000	Kota Bima, Semua Kecamatan, Semua Kelurahan	Dana Transfer Umum-Dana Alokasi Umum	Membangun Lingkungan Hidup, Meningkatkan Ketahanan Bencana Dan Perubahan Iklim	Mitigasi Bencana	Meningkatnya pelayanan penyelamatan n dan evakuasi korban bencana	6750 Orang	36.069.000	Badan Penanggulangan Bencana Daerah
1	05	03	2.03	04	Penyediaan Logistik Penyelamatan dan Evakuasi Korban Bencana Kabupaten/Kota	Jumlah Korban Bencana yang Mendapatkan Distribusi Logistik Penyelamatan dan Evakuasi Korban Bencana	6750 Orang	6750 Orang	6750 Orang	6750 Orang	315.001.000	Kota Bima, Semua Kecamatan, Semua Kelurahan	Dana Transfer Umum-Dana Alokasi Umum	Membangun Lingkungan Hidup, Meningkatkan Ketahanan Bencana Dan Perubahan Iklim	Mitigasi Bencana	Meningkatnya pelayanan penyelamatan n dan evakuasi korban bencana	6750 Orang	324.450.000	Badan Penanggulangan Bencana Daerah
1	05	03	2.04		Penataan Sistem Dasar Penanggulangan Bencana	Persentase Penataan sistem dasar penanggulangan bencana	100 %	100 %	100 %	100 %	344.707.100	Kota Bima, Semua Kecamatan, Semua Kelurahan		Membangun Lingkungan Hidup, Meningkatkan Ketahanan Bencana Dan Perubahan Iklim	Mitigasi Bencana		100 %	391.984.113	Badan Penanggulangan Bencana Daerah
1	05	03	2.04	02	Penguatan Kelembagaan Bencana Kabupaten/Kota	Jumlah Dokumen Tata Kelola Kelembagaan Bencana Daerah	2 Dokumen	2 Dokumen	2 Dokumen	2 Dokumen	204.666.100	Kota Bima, Semua Kecamatan, Semua Kelurahan	Dana Transfer Umum-Dana Alokasi Umum	Membangun Lingkungan Hidup, Meningkatkan Ketahanan Bencana Dan Perubahan Iklim	Mitigasi Bencana	Meningkatnya Penataan Sistem Dasar Penanggulangan an Bencana	2 Dokumen	247.741.883	Badan Penanggulangan Bencana Daerah

1	05	03	2.04	03	Kerja Sama antar Lembaga dan Kemitraan dalam Penanggulangan Bencana Kabupaten/Kota	Jumlah Dokumen Kerja Sama antar Lembaga dan Kemitraan dalam Penanggulangan Bencana	3 Dokumen	3 Dokumen	3 Dokumen	3 Dokumen	50.000.000	Kota Bima, Semua Kecamatan, Semua Kelurahan	Dana Transfer Umum-Dana Alokasi Umum	Membangun Lingkungan Hidup, Meningkatkan Ketahanan Bencana Dan Perubahan Iklim	Mitigasi Bencana	Meningkatnya Penataan Sistem Dasar Penanggulangan Bencana	3 Dokumen	51.500.000	Badan Penanggulangan Bencana Daerah
1	05	03	2.04	06	Penanganan Pascabencana Kabupaten/Kota	Jumlah Dokumen Penanganan Pascabencana Kabupaten/Kota Melalui Pengkajian Kebutuhan Pasca Bencana (JITU PASNA) Rencana Rehabilitasi dan Rekonstruksi Pasca Bencana (R3P)	1 Dokumen	1 Dokumen	1 Dokumen	1 Dokumen	90.041.000	Kota Bima, Semua Kecamatan, Semua Kelurahan	Dana Transfer Umum-Dana Alokasi Umum	Membangun Lingkungan Hidup, Meningkatkan Ketahanan Bencana Dan Perubahan Iklim	Mitigasi Bencana	Meningkatnya Penataan Sistem Dasar Penanggulangan Bencana	1 Dokumen	92.742.230	Badan Penanggulangan Bencana Daerah
1 URUSAN PEMERINTAHAN WA JIB YANG BERKAITAN DENGAN PELAYANAN DASAR																			
1 05 URUSAN PEMERINTAHAN BIDANG KETENTERAMAN DAN KETERTIBAN UMUM SERTA PERLINDUNGAN MASYARAKAT											5.219.173.389							8.419.173.089	
1	05	01			PROGRAM PENUNJANG URUSAN PEMERINTAHAN DAERAH KABUPATEN/KOTA	Persentase Capaian Pelayanan Administrasi Perkantoran	100 %	100 %	100 %	100 %	4.172.005.989	Kota Bima		Meningkatkan Sumber Daya Manusia Yang Berkualitas Dan Berdaya Saing	Tata kelola pemerintahan dan pemantapan pelayanan publik	ASN	100 %	7.372.005.989	Dinas Pemadam Kebakaran dan Penyelamatan
1	05	01	2.01		Perencanaan, Penganggaran, dan Evaluasi Kinerja Perangkat Daerah	Persentase Peningkatan Penanganan bahaya kebakaran dan non kebakaran	100 %	100 %	100 %	100 %	10.750.500	Kota Bima		Meningkatkan Sumber Daya Manusia Yang Berkualitas Dan Berdaya Saing	Tata kelola pemerintahan dan pemantapan pelayanan publik	ASN	100 %	10.750.500	Dinas Pemadam Kebakaran dan Penyelamatan
1	05	01	2.01	01	Penyusunan Dokumen Perencanaan Perangkat Daerah	Jumlah Dokumen Perencanaan Perangkat Daerah	15 Dokumen	3 Dokumen	3 Dokumen	3 Dokumen	2.217.500	Kota Bima	Dana Transfer Umum-Dana Alokasi Umum	Meningkatkan Sumber Daya Manusia Yang Berkualitas Dan Berdaya Saing	Tata kelola pemerintahan dan pemantapan pelayanan publik	Tersedianya Dokumen Perencanaan, Penganggaran n, dan Evaluasi Kinerja Perangkat Daerah	3 Dokumen	2.217.500	Dinas Pemadam Kebakaran dan Penyelamatan
1	05	01	2.01	02	Koordinasi dan Penyusunan Dokumen RKA-SKPD	Jumlah Dokumen RKA-SKPD dan Laporan Hasil Koordinasi Penyusunan Dokumen RKA-SKPD	20 Dokumen	4 Dokumen	4 Dokumen	4 Dokumen	2.108.000	Kota Bima	Dana Transfer Umum-Dana Alokasi Umum	Meningkatkan Sumber Daya Manusia Yang Berkualitas Dan Berdaya Saing	Tata kelola pemerintahan dan pemantapan pelayanan publik	Tersedianya Dokumen Perencanaan, Penganggaran n, dan Evaluasi Kinerja Perangkat Daerah	4 Dokumen	2.108.000	Dinas Pemadam Kebakaran dan Penyelamatan
1	05	01	2.01	03	Koordinasi dan Penyusunan Dokumen Perubahan RKA-SKPD	Jumlah Dokumen Perubahan RKA-SKPD dan Laporan Hasil Koordinasi Penyusunan Dokumen Perubahan RKA-SKPD	20 Dokumen	4 Dokumen	4 Dokumen	4 Dokumen	1.376.500	Kota Bima	Dana Transfer Umum-Dana Alokasi Umum	Meningkatkan Sumber Daya Manusia Yang Berkualitas Dan Berdaya Saing	Tata kelola pemerintahan dan pemantapan pelayanan publik	Tersedianya Dokumen Perencanaan, Penganggaran n, dan Evaluasi Kinerja Perangkat Daerah	4 Dokumen	1.376.500	Dinas Pemadam Kebakaran dan Penyelamatan
1	05	01	2.01	04	Koordinasi dan Penyusunan DPA-SKPD	Jumlah Dokumen DPA-SKPD dan Laporan Hasil Koordinasi Penyusunan Dokumen DPA-SKPD	20 Dokumen	4 Dokumen	4 Dokumen	4 Dokumen	1.122.000	Kota Bima	Dana Transfer Umum-Dana Alokasi Umum	Meningkatkan Sumber Daya Manusia Yang Berkualitas Dan Berdaya Saing	Tata kelola pemerintahan dan pemantapan pelayanan publik	Tersedianya Dokumen Perencanaan, Penganggaran n, dan Evaluasi Kinerja Perangkat Daerah	4 Dokumen	1.122.000	Dinas Pemadam Kebakaran dan Penyelamatan

1	05	01	2,01	05	Koordinasi dan Penyusunan Perubahan DPA- SKPD	Jumlah Dokumen Perubahan DPA-SKPD dan Laporan Hasil Koordinasi Penyusunan Dokumen Perubahan DPA-SKPD	20 Dokumen	4 Dokumen	4 Dokumen	4 Dokumen	1.122.000	Kota Bima	Dana Transfer Umum-Dana Alokasi Umum	Meningkatkan Sumber Daya Manusia Yang Berkualitas Dan Berdaya Saing	Tata kelola pemerintahan dan pemantapan pelayanan publik	Tersedianya Dokumen Perencanaan, Penganggaran, dan Evaluasi Kinerja Perangkat Daerah	4 Dokumen	1.122.000	Dinas Pemadam Kebakaran dan Penyelamatan
1	05	01	2,01	06	Koordinasi dan Penyusunan Laporan Capaian Kinerja dan Ikhtisar Realisasi Kinerja SKPD	Jumlah Laporan Capaian Kinerja dan Ikhtisar Realisasi Kinerja SKPD dan Laporan Hasil Koordinasi Penyusunan Laporan Capaian Kinerja dan Ikhtisar Realisasi Kinerja SKPD	15dokumen	3 dokumen	3 dokumen	3 dokumen	2.804.500	Kota Bima	Dana Transfer Umum-Dana Alokasi Umum	Meningkatkan Sumber Daya Manusia Yang Berkualitas Dan Berdaya Saing	Tata kelola pemerintahan dan pemantapan pelayanan publik	Tersedianya Dokumen Perencanaan, Penganggaran, dan Evaluasi Kinerja Perangkat Daerah	3 dokumen	2.804.500	Dinas Pemadam Kebakaran dan Penyelamatan
1	05	01	2,02		Administrasi Keuangan Perangkat Daerah	Persentase Peningkatan Penanganan bahaya kebakaran dan non kebakaran	100 %	100 %	100 %	100 %	2.855.024.739	Kota Bima					100 %	2.855.024.739	Dinas Pemadam Kebakaran dan Penyelamatan
1	05	01	2,02	01	Penyediaan Gaji dan Tunjangan ASN	Jumlah Orang yang Menerima Gaji dan Tunjangan ASN	5 Tahun	12 bulan	12 bulan	12 bulan	2.730.469.239	Kota Bima	Dana Transfer Umum-Dana Alokasi Umum			Tersedianya Administrasi Keuangan Perangkat Daerah	12 bulan	2.730.469.239	Dinas Pemadam Kebakaran dan Penyelamatan
1	05	01	2,02	03	Pelaksanaan Penatausahaan dan Pengujian/Verifikasi Keuangan SKPD	Jumlah Dokumen Penatausahaan dan Pengujian/Verifikasi Keuangan SKPD	14 Dokumen	14 Dokumen	14 Dokumen	14 Dokumen	121.206.000	Kota Bima	Dana Transfer Umum-Dana Alokasi Umum			Tersedianya Administrasi Keuangan Perangkat Daerah	14 Dokumen	121.206.000	Dinas Pemadam Kebakaran dan Penyelamatan
1	05	01	2,02	05	Koordinasi dan Penyusunan Laporan Keuangan Akhir Tahun SKPD	Jumlah Laporan Keuangan Akhir Tahun SKPD dan Laporan Hasil Koordinasi Penyusunan Laporan Keuangan Akhir Tahun SKPD	10 Laporan	2 Laporan	2 Laporan	2 Laporan	918.000	Kota Bima	Dana Transfer Umum-Dana Alokasi Umum			Tersedianya Administrasi Keuangan Perangkat Daerah	2 Laporan	918.000	Dinas Pemadam Kebakaran dan Penyelamatan
1	05	01	2,02	07	Koordinasi dan Penyusunan Laporan Keuangan Bulanan/ Triwulanan/ Semesteran SKPD	Jumlah Laporan Keuang Bulanan/ Triwulanan/ Semesteran SKPD dan L Koordinasi Penyusunan Keuangan Bulanan/ Triwulanan/Seme SKPD	16 Laporan	16 Laporan	16 Laporan	16 Laporan	1.623.500	Kota Bima	Dana Transfer Umum-Dana Alokasi Umum			Tersedianya Administrasi Keuangan Perangkat Daerah	16 Laporan	1.623.500	Dinas Pemadam Kebakaran dan Penyelamatan
1	05	01	2,02	08	Penyusunan Pelaporan dan Analisis Prognosis Realisasi Anggaran	Jumlah Dokumen Pelaporan dan Analisis Prognosis Realisasi Anggaran	5 Dokumen	1 Dokumen	1 Dokumen	1 Dokumen	808.000	Kota Bima	Dana Transfer Umum-Dana Alokasi Umum			Tersedianya Administrasi Keuangan Perangkat Daerah	1 Dokumen	808.000	Dinas Pemadam Kebakaran dan Penyelamatan
1	05	01	2,03		Administrasi Barang Milik Daerah pada Perangkat Daerah	Persentase Peningkatan Penanganan bahaya kebakaran dan non kebakaran	100 %	100 %	100 %	100 %	28.568.000	Kota Bima					100 %	28.568.000	Dinas Pemadam Kebakaran dan Penyelamatan
1	05	01	2,03	05	Rekonsiliasi dan Penyusunan Laporan Barang Milik Daerah pada SKPD	Jumlah Laporan Rekonsiliasi dan Penyusunan Laporan Barang Milik Daerah pada SKPD	20 Laporan	4 Laporan	4 Laporan	4 Laporan	3.568.000	Kota Bima	Dana Transfer Umum-Dana Alokasi Umum			Tersedianya Administrasi Barang Milik Daerah pada Perangkat Daerah	4 Laporan	3.568.000	Dinas Pemadam Kebakaran dan Penyelamatan

1	05	01	2.03	06	Penatausahaan Barang Milik Daerah pada SKPD	Jumlah Laporan Penatausahaan Barang Milik Daerah pada SKPD	12 Laporan	12 Laporan	12 Laporan	12 Laporan	25.000.000	Kota Bima	Dana Transfer Umum-Dana Alokasi Umum			Tersedianya Administrasi Barang Milik Daerah pada Perangkat Daerah	12 Laporan	25.000.000	Dinas Pemadam Kebakaran dan Penyelamatan
1	05	01	2.05		Administrasi Kepegawaian Perangkat Daerah	Persentase Peningkatan Penanganan bahaya kebakaran dan non kebakaran	100 %	100 %	100 %	100 %	201.657.000	Kota Bima					100 %	201.657.000	Dinas Pemadam Kebakaran dan Penyelamatan
1	05	01	2.05	02	Pengadaan Pakaian Dinas beserta Atribut Kelengkapannya	Jumlah Paket Pakaian Dinas beserta Atribut Kelengkapan	131 stel	131 stel	131 stel	131 stel	190.690.000	Kota Bima	Dana Transfer Umum-Dana Alokasi Umum			Tersedianya Administrasi Kepegawaian Perangkat Daerah	131 stel	190.690.000	Dinas Pemadam Kebakaran dan Penyelamatan
1	05	01	2.05	03	Pendataan dan Pengolahan Administrasi Kepegawaian	Jumlah Dokumen Pendataan dan Pengolahan Administrasi Kepegawaian	10 Dokumen	2 Dokumen	2 Dokumen	2 Dokumen	967.000	Kota Bima	Dana Transfer Umum-Dana Alokasi Umum			Tersedianya Administrasi Kepegawaian Perangkat Daerah	2 Dokumen	967.000	Dinas Pemadam Kebakaran dan Penyelamatan
1	05	01	2.05	05	Monitoring, Evaluasi, dan Penilaian Kinerja Pegawai	Jumlah Dokumen Monitoring, Evaluasi, dan Penilaian Kinerja Pegawai	10 Dokumen	2 Dokumen	2 Dokumen	2 Dokumen	10.000.000	Kota Bima	Dana Transfer Umum-Dana Alokasi Umum			Tersedianya Administrasi Kepegawaian Perangkat Daerah	2 Dokumen	10.000.000	Dinas Pemadam Kebakaran dan Penyelamatan
1	05	01	2.06		Administrasi Umum Perangkat Daerah	Persentase Peningkatan Penanganan bahaya kebakaran dan non kebakaran	100 %	100 %	100 %	100 %	223.436.500	Kota Bima					100 %	223.436.500	Dinas Pemadam Kebakaran dan Penyelamatan
1	05	01	2.06	02	Penyediaan Peralatan dan Perlengkapan Kantor	Jumlah Paket Peralatan dan Perlengkapan Kantor yang Disediakan	12 Paket	12 Paket	12 Paket	12 Paket	10.200.500	Kota Bima	Dana Transfer Umum-Dana Alokasi Umum			Tersedianya Administrasi Umum Perangkat Daerah	12 Paket	10.200.500	Dinas Pemadam Kebakaran dan Penyelamatan
1	05	01	2.06	04	Penyediaan Bahan Logistik Kantor	Jumlah Paket Bahan Logistik Kantor yang Disediakan	12 Paket	12 Paket	12 Paket	12 Paket	13.680.000	Kota Bima	Dana Transfer Umum-Dana Alokasi Umum			Tersedianya Administrasi Umum Perangkat Daerah	12 Paket	13.680.000	Dinas Pemadam Kebakaran dan Penyelamatan
1	05	01	2.06	05	Penyediaan Barang Cetak dan Peggandaan	Jumlah Paket Barang Cetak dan Peggandaan yang Disediakan	12 Paket	12 Paket	12 Paket	12 Paket	10.198.000	Kota Bima	Dana Transfer Umum-Dana Alokasi Umum			Tersedianya Administrasi Umum Perangkat Daerah	12 Paket	10.198.000	Dinas Pemadam Kebakaran dan Penyelamatan
1	05	01	2.06	09	Penyelenggaraan Rapat Koordinasi dan Konsultasi SKPD	Jumlah Laporan Penyelenggaraan Rapat Koordinasi dan Konsultasi SKPD	12 Laporan	12 Laporan	12 Laporan	12 Laporan	189.358.000	Kota Bima	Dana Transfer Umum-Dana Alokasi Umum			Tersedianya Administrasi Umum Perangkat Daerah	12 Laporan	189.358.000	Dinas Pemadam Kebakaran dan Penyelamatan
1	05	01	2.07		Pengadaan Barang Milik Daerah Penunjang Urusan Pemerintah Daerah	Cakupan Pengadaan Barang Milik Daerah Penunjang Urusan Pemerintah Daerah yang terlaksana	100 Persen	100 Persen	100 Persen	100 Persen	36.690.000	Kota Bima					100 Persen	3.236.690.000	Dinas Pemadam Kebakaran dan Penyelamatan
1	05	01	2.07	05	Pengadaan Mebel	Jumlah Paket Mebel yang Disediakan	1 Paket	1 Paket	1 Paket	1 Paket	36.690.000	Kota Bima	Dana Transfer Umum-Dana Alokasi Umum				1 Paket	36.690.000	Dinas Pemadam Kebakaran dan Penyelamatan
1	05	01	2.08		Penyediaan Jasa Penunjang Urusan Pemerintahan Daerah	Persentase Peningkatan Penanganan bahaya kebakaran dan non kebakaran	100 %	100 %	100 %	100 %	458.436.000	Kota Bima					100 %	458.436.000	Dinas Pemadam Kebakaran dan Penyelamatan

1	05	01	2.08	01	Penyediaan Jasa Surat Menyurat	Jumlah Laporan Penyediaan Jasa Surat Menyurat	12 Laporan	12 Laporan	12 Laporan	12 Laporan	8.160.000	Kota Bima	Dana Transfer Umum-Dana Alokasi Umum			Tersedianya Penyediaan Jasa Penunjang Urusan Pemerintahan Daerah	12 Laporan	8.160.000	Dinas Pemadam Kebakaran dan Penyelamatan
1	05	01	2.08	04	Penyediaan Jasa Pelayanan Umum Kantor	Jumlah Laporan Penyediaan Jasa Pelayanan Umum Kantor yang Disediakan	5 Tahun	12 bulan	12 bulan	12 bulan	450.276.000	Kota Bima	Dana Transfer Umum-Dana Alokasi Umum			Tersedianya Penyediaan Jasa Penunjang Urusan Pemerintahan Daerah	12 bulan	450.276.000	Dinas Pemadam Kebakaran dan Penyelamatan
1	05	01	2.09		Pemeliharaan Barang Milik Daerah Penunjang Urusan Pemerintahan Daerah	Persentase Peningkatan Penanganan bahaya kebakaran dan non kebakaran	100 %	100 %	100 %	100 %	357.443.250	Kota Bima					100 %	357.443.250	Dinas Pemadam Kebakaran dan Penyelamatan
1	05	01	2.09	01	Penyediaan Jasa Pemeliharaan, Biaya Pemeliharaan, dan Pajak Kendaraan Perorangan Dinas atau Kendaraan Dinas Jabatan	Jumlah Kendaraan Perorangan Dinas atau Kendaraan Dinas Jabatan yang Dipelihara dan dibayarkan Pajaknya	6 Unit	6 Unit	6 Unit	6 Unit	352.693.250	Kota Bima	Dana Transfer Umum-Dana Alokasi Umum			Tersedianya Pemeliharaan Barang Milik Daerah Penunjang Urusan Pemerintahan Daerah	6 Unit	352.693.250	Dinas Pemadam Kebakaran dan Penyelamatan
1	05	01	2.09	06	Pemeliharaan Peralatan dan Mesin Lainnya	Jumlah Peralatan dan Mesin Lainnya yang Dipelihara	7 Unit	7 Unit	7 Unit	7 Unit	4.750.000	Kota Bima	Dana Transfer Umum-Dana Alokasi Umum			Tersedianya Pemeliharaan Barang Milik Daerah Penunjang Urusan Pemerintahan Daerah	7 Unit	4.750.000	Dinas Pemadam Kebakaran dan Penyelamatan
1	05	04			PROGRAM PENCEGAHAN, PENANGGULANGAN, PENYELAMATAN KEBAKARAN DAN PENYELAMATAN NON KEBAKARAN	Luas Wilayah yang terlayani kegiatan Pencegahan, Penanggulangan, Penyelamatan Kebakaran Dan Penyelamatan Non Kebakaran	100 %	100 %	100 %	100 %	1.047.167.400	Kota Bima		Membangun Lingkungan Hidup, Meningkatkan Ketahanan Bencana Dan Perubahan Iklim	Mitigasi Bencana		100 %	1.047.167.100	Dinas Pemadam Kebakaran dan Penyelamatan
1	05	04	2.01		Pencegahan, Pengendalian, Pemadaman, Penyelamatan, dan Penanganan Bahan Berbahaya dan Beracun Kebakaran dalam Daerah Kabupaten/Kota	Persentase Peningkatan Penanganan bahaya kebakaran dan non kebakaran	100 %	100 %	100 %	100 %	950.761.100	Kota Bima		Membangun Lingkungan Hidup, Meningkatkan Ketahanan Bencana Dan Perubahan Iklim	Mitigasi Bencana		100 %	950.760.800	Dinas Pemadam Kebakaran dan Penyelamatan

1	05	04	2,01	01	Pencegahan Kebakaran dalam Daerah Kabupaten/Kota	Jumlah Dokumen NSPM Pencegahan/Pengangula Kebakaran dalam Daerah Kabupaten/Kota Setiap Tahunnya	1 Dokumen	1 Dokumen	1 Dokumen	1 Dokumen	4.028.300	Kota Bima	Dana Transfer Umum-Dana Alokasi Umum	Membangun Lingkungan Hidup, Meningkatkan Ketahanan Bencana Dan Perubahan Iklim	Mitigasi Bencana	Terlaksananya a Pencegahan, Pengendalian, Pemadaman, Penyelamatan n, dan Penanganan Bahan Berbahaya dan Beracun Kebakaran dalam Daerah Kabupaten/Kota	1 Dokumen	4.028.000	Dinas Pemadam Kebakaran dan Penyelamatan
1	05	04	2,01	02	Pemadaman dan Pengendalian Kebakaran dalam Daerah Kabupaten/Kota	Jumlah Laporan Hasil Pelaksanaan Kegiatan Kesiapsiagaan Petugas Piket dan Pemadaman Kebakaran dalam Daerah Kabupaten/Kota	12 Laporan	12 Laporan	12 Laporan	12 Laporan	305.307.000	Kota Bima	Dana Transfer Umum-Dana Alokasi Umum	Membangun Lingkungan Hidup, Meningkatkan Ketahanan Bencana Dan Perubahan Iklim	Mitigasi Bencana	Terlaksananya a Pencegahan, Pengendalian, Pemadaman, Penyelamatan n, dan Penanganan Bahan Berbahaya dan Beracun Kebakaran dalam Daerah Kabupaten/Kota	12 Laporan	305.307.000	Dinas Pemadam Kebakaran dan Penyelamatan
1	05	04	2,01	03	Penyelamatan dan Evakuasi Korban Kebakaran dan Non Kebakaran	Jumlah Dokumen Hasil Pelaksanaan Kegiatan Kesiapsiagaan Petugas Piket dan Penyelamatan/Evakuasi Saat Penanggulangan Kebakaran dan Non Kebakaran	12 Dokumen	12 Dokumen	12 Dokumen	12 Dokumen	181.092.000	Kota Bima	Dana Transfer Umum-Dana Alokasi Umum	Membangun Lingkungan Hidup, Meningkatkan Ketahanan Bencana Dan Perubahan Iklim	Mitigasi Bencana	Terlaksananya a Pencegahan, Pengendalian, Pemadaman, Penyelamatan n, dan Penanganan Bahan Berbahaya dan Beracun Kebakaran dalam Daerah Kabupaten/Kota	12 Dokumen	181.092.000	Dinas Pemadam Kebakaran dan Penyelamatan
1	05	04	2,01	05	Standarisasi Sarana dan Prasarana Pencegahan, Penanggulangan Kebakaran dan Alat Pelindung Diri	Jumlah Dokumen Hasil Pelaksanaan Kegiatan Standarisasi Sarana dan Prasarana Pencegahan, Penanggulangan Kebakaran dan Alat Pelindung Diri Secara Berkala (Setiap Tahun), Sah, dan Legal	1 Dokumen	1 Dokumen	1 Dokumen	1 Dokumen	16.073.400	Kota Bima	Dana Transfer Umum-Dana Alokasi Umum	Membangun Lingkungan Hidup, Meningkatkan Ketahanan Bencana Dan Perubahan Iklim	Mitigasi Bencana	Terlaksananya a Pencegahan, Pengendalian, Pemadaman, Penyelamatan n, dan Penanganan Bahan Berbahaya dan Beracun Kebakaran dalam Daerah Kabupaten/Kota	1 Dokumen	16.073.400	Dinas Pemadam Kebakaran dan Penyelamatan

1	05	04	2.01	06	Pengadaan Sarana dan Prasarana Pencegahan, Penanggulangan Kebakaran dan Alat Pelindung Diri	Jumlah Sarana dan Prasarana Untuk Pencegahan dan Penanggulangan Kebakaran dan Alat Pelindung Diri yang Sah dan Legal Sesuai Standar Teknis Terkait	14 Set	14 Set	14 Set	14 Set	388.690.000	Kota Bima	Dana Transfer Umum-Dana Alokasi Umum	Membangun Lingkungan Hidup, Meningkatkan Ketahanan Bencana Dan Perubahan Iklim	Mitigasi Bencana	Terlaksananya a Pencegahan, Pengendalian, Pemadaman, Penyelamatan n, dan Penanganan Bahan Berbahaya dan Beracun Kebakaran dalam Daerah Kabupaten/Kota	14 Set	388.690.000	Dinas Pemadam Kebakaran dan Penyelamatan
1	05	04	2.01	07	Pembinaan Aparatur Pemadam Kebakaran	Jumlah Aparatur Pemadam Kebakaran yang Memiliki Sertifikasi Keterampilan Teknis dan Analisis Dalam Pencegahan dan Penanggulangan Kebakaran	5 orang	5 orang	5 orang	5 orang	39.070.400	Kota Bima	Dana Transfer Umum-Dana Alokasi Umum	Membangun Lingkungan Hidup, Meningkatkan Ketahanan Bencana Dan Perubahan Iklim	Mitigasi Bencana	Terlaksananya a Pencegahan, Pengendalian, Pemadaman, Penyelamatan n, dan Penanganan Bahan Berbahaya dan Beracun Kebakaran dalam Daerah Kabupaten/Kota	5 orang	39.070.400	Dinas Pemadam Kebakaran dan Penyelamatan
1	05	04	2.01	08	Pengelolaan Sistem Komunikasi dan Informasi Kebakaran dan Penyelamatan (SKIK)	Jumlah Desa/ Kelurahan yang Memiliki Sistem Komunikasi & Infomasi Kebakaran dan Penyelamatan (SKIKP) yang Bisa di Secara Perbaharui atau Dimutakhirkan Secara Berkala (Setiap Tahun), Berkelanjutan dan Real Time yang Dimiliki Oleh Desa/ Kelurahan Setiap Tahunnya	5 Desa/Kelur	5 Desa/Kelur	5 Desa/Kelur	5 Desa/Kelur	16,500,000	Kota Bima	Dana Transfer Umum-Dana Alokasi Umum	Membangun Lingkungan Hidup, Meningkatkan Ketahanan Bencana Dan Perubahan Iklim	Mitigasi Bencana	Terlaksananya a Pencegahan, Pengendalian, Pemadaman, Penyelamatan n, dan Penanganan Bahan Berbahaya dan Beracun Kebakaran dalam Daerah Kabupaten/Kota	5 Desa/Kelur	16,500,000	Dinas Pemadam Kebakaran dan Penyelamatan
1	05	04	2.02		Inspeksi Peralatan Proteksi Kebakaran	Persentase Peningkatan Penanganan bahaya kebakaran dan non kebakaran	100 %	100 %	100 %	100 %	15.836.000	Kota Bima		Membangun Lingkungan Hidup, Meningkatkan Ketahanan Bencana Dan Perubahan Iklim	Mitigasi Bencana		100 %	15.836.000	Dinas Pemadam Kebakaran dan Penyelamatan
1	05	04	2.02	01	Pendataan Sarana Prasarana Proteksi Kebakaran	Jumlah Dokumen yang Memuat Data Bangunan/ Gedung/ Ling yang Dipersyaratkan Ha Memiliki Sistem Proteks Kebakaran	2 Dokumen	2 Dokumen	2 Dokumen	2 Dokumen	15.836.000	Kota Bima	Dana Transfer Umum-Dana Alokasi Umum	Membangun Lingkungan Hidup, Meningkatkan Ketahanan Bencana Dan Perubahan Iklim	Mitigasi Bencana	terlaksananya kegiatan inspeksi peralatan kebakatan	2 Dokumen	15.836.000	Dinas Pemadam Kebakaran dan Penyelamatan

1	05	04	2.04		Pemberdayaan Masyarakat dalam Pencegahan Kebakaran	Persentase Peningkatan Penanganan bahaya kebakaran dan non kebakaran	100 %	100 %	100 %	100 %	41.496.300	Kota Bima		Membangun Lingkungan Hidup, Meningkatkan Ketahanan Bencana Dan Perubahan Iklim	Mitigasi Bencana		100 %	41.496.300	Dinas Pemadam Kebakaran dan Penyelamatan
1	05	04	2.04	01	Pemberdayaan Masyarakat dalam Pencegahan dan Penanggulangan Kebakaran Melalui Sosialisasi dan Edukasi Masyarakat	Jumlah Warga Masyarakat yang Mendapatkan Sosialisasi Edukasi Pencegahan dan Penanggulangan Kebakaran Setiap Tahunnya	25 Orang	25 Orang	25 Orang	25 Orang	22.734.300	Kota Bima	Dana Transfer Umum-Dana Alokasi Umum	Membangun Lingkungan Hidup, Meningkatkan Ketahanan Bencana Dan Perubahan Iklim	Mitigasi Bencana	terlaksananya kegiatan pemberdayaan n masyarakat dalam pencegahan kebakaran	25 Orang	22.734.300	Dinas Pemadam Kebakaran dan Penyelamatan
1	05	04	2.04	02	Pembentukan dan Pembinaan Relawan Pemadam Kebakaran	Jumlah Desa/ Kelurahan yang Terbentuk dan Terbina Relawan Pemadam Kebakaran pada Lingkup Sistem Ketahanan Kebakaran Lingkungan (SKKL) Setiap Tahunnya	10 Desa/Kelu	10 Desa/Kelu	10 Desa/Kelu	10 Desa/Kelu	18,762,000	Kota Bima	Dana Transfer Umum-Dana Alokasi Umum	Membangun Lingkungan Hidup, Meningkatkan Ketahanan Bencana Dan Perubahan Iklim	Mitigasi Bencana	terlaksananya kegiatan pemberdayaa n masyarakat dalam pencegahan kebakaran	10 Desa/Kelu	18,762,000	Dinas Pemadam Kebakaran dan Penyelamatan
1	05	04	2.05		Penyelenggaraan Operasi Pencarian dan Pertolongan Terhadap Kondisi Membahayakan Manusia	Persentase Peningkatan Penanganan bahaya kebakaran dan non kebakaran	100 %	100 %	100 %	100 %	39.074.000	Kota Bima		Membangun Lingkungan Hidup, Meningkatkan Ketahanan Bencana Dan Perubahan Iklim	Mitigasi Bencana		100 %	39.074.000	Dinas Pemadam Kebakaran dan Penyelamatan
1	05	04	2.05	02	Standarisasi Sarana dan Prasarana Pencarian dan Pertolongan Terhadap Kondisi Membahayakan Manusia/ Penyelamatan dan Evakuasi	Jumlah Dokumen yang Memuat Kajian Kebutuhan Jenis Sarana dan Prasarana untuk Pencarian dan Pertolongan Terhadap Kondisi Membahayakan Manusia/ Penyelamatan dan Evakuasi yang Sesuai Standar	2 Dokumen	2 Dokumen	2 Dokumen	2 Dokumen	2.079.000	Kota Bima	Dana Transfer Umum-Dana Alokasi Umum	Membangun Lingkungan Hidup, Meningkatkan Ketahanan Bencana Dan Perubahan Iklim	Mitigasi Bencana	terlaksananya kegiatan Penyelenggaraan Operasi Pencarian dan Pertolongan terhadap Kondisi Membahayakan Manusia	2 Dokumen	2.079.000	Dinas Pemadam Kebakaran dan Penyelamatan
1	05	04	2.05	03	Pengadaan Sarana dan Prasarana Pencarian dan Pertolongan Terhadap Kondisi Membahayakan Manusia/ Penyelamatan dan Evakuasi	Jumlah Sarana dan Prasarana yang Tersedia untuk Pencarian dan Pertolongan Terhadap Kondisi Membahayakan Manusia/ Penyelamatan dan Evakuasi Sesuai dengan Standar Teknis	1 paket	1 paket	1 paket	1 paket	16.400.000	Kota Bima	Dana Transfer Umum-Dana Alokasi Umum	Membangun Lingkungan Hidup, Meningkatkan Ketahanan Bencana Dan Perubahan Iklim	Mitigasi Bencana	terlaksananya kegiatan Penyelenggaraan Operasi Pencarian dan Pertolongan terhadap Kondisi Membahayakan Manusia	1 paket	16.400.000	Dinas Pemadam Kebakaran dan Penyelamatan
1	05	04	2.05	04	Pembinaan Aparatur Pencarian dan Pertolongan Terhadap Kondisi Membahayakan Manusia/ Penyelamatan dan Evakuasi	Jumlah Laporan Hasil Pembinaan Aparatur Pencarian dan Pertolongan Terhadap Kondisi Membahayakan Manusia/ Penyelamatan dan Evakuasi yang Sah dan Legal	2 Laporan	2 Laporan	2 Laporan	2 Laporan	20.595.000	Kota Bima	Dana Transfer Umum-Dana Alokasi Umum	Membangun Lingkungan Hidup, Meningkatkan Ketahanan Bencana Dan Perubahan Iklim	Mitigasi Bencana	terlaksananya kegiatan Penyelenggaraan Operasi Pencarian dan Pertolongan terhadap Kondisi Membahayakan Manusia	2 Laporan	20.595.000	Dinas Pemadam Kebakaran dan Penyelamatan
URUSAN PEMERINTAHAN WA JIB YANG BERKAITAN DENGAN PELAYANAN DASAR											6.102.597.074				5.611.639.765				
URUSAN PEMERINTAHAN BIDANG SOSIAL											6.102.597.074				5.611.639.765				

1	06	01		PROGRAM PENUNJANG URUSAN PEMERINTAHAN DAERAH KABUPATEN/KOTA	Merata Persentase Capaian Indikator Kinerja Kegiatan	100 Persen	100 Persen	100 Persen	100 Persen	4.408.111.622	Kota Bima		Meningkatkan Sumber Daya Manusia Yang Berkualitas Dan Berdaya Saing	Tata kelola pemerintahan dan pemantapan pelayanan publik	ASN Dinas Sosial Kota Bima	100 Persen	4.007.739.765	Dinas Sosial	
1	06	01	2,01	Perencanaan, Penganggaran, dan Evaluasi Kinerja Perangkat Daerah	Nilai SAKIP Perangkat Daerah Terwujudnya dokumen perencanaan, penganggaran dan evaluasi kinerja perangkat daerah yang berkualitas	80 nilai 100 Persen	80 nilai 100 Persen	80 nilai 100 Persen	80 nilai 100 Persen	68.361.000	Kota Bima		Meningkatkan Sumber Daya Manusia Yang Berkualitas Dan Berdaya Saing	Tata kelola pemerintahan dan pemantapan pelayanan publik	ASN Dinas Sosial Kota Bima	80 nilai 100 Persen	75.674.200	Dinas Sosial	
1	06	01	2,01	01	Penyusunan Dokumen Perencanaan Perangkat Daerah	Jumlah Dokumen Perencanaan Perangkat Daerah	10 Dokumen	2 Dokumen	2 Dokumen	2 Dokumen	7.674.000	Kota Bima	Dana Transfer Umum-Dana Alokasi Umum	Meningkatkan Sumber Daya Manusia Yang Berkualitas Dan Berdaya Saing	Tata kelola pemerintahan dan pemantapan pelayanan publik	ASN Dinas Sosial Kota Bima	2 Dokumen	9.000.000	Dinas Sosial
1	06	01	2,01	02	Koordinasi dan Penyusunan Dokumen RKA-SKPD	Jumlah Dokumen RKA-SKPD dan Laporan Hasil Koordinasi Penyusunan Dokumen RKA-SKPD	5 Dokumen	1 Dokumen	1 Dokumen	1 Dokumen	5.151.200	Kota Bima	Dana Transfer Umum-Dana Alokasi Umum	Meningkatkan Sumber Daya Manusia Yang Berkualitas Dan Berdaya Saing	Tata kelola pemerintahan dan pemantapan pelayanan publik	ASN Dinas Sosial Kota Bima	1 Dokumen	6.500.000	Dinas Sosial
1	06	01	2,01	03	Koordinasi dan Penyusunan Dokumen Perubahan RKA-SKPD	Jumlah Dokumen Perubahan RKA-SKPD dan Laporan Hasil Koordinasi Penyusunan Dokumen Perubahan RKA-SKPD	5 Dokumen	1 Dokumen	1 Dokumen	1 Dokumen	5.151.200	Kota Bima	Dana Transfer Umum-Dana Alokasi Umum	Meningkatkan Sumber Daya Manusia Yang Berkualitas Dan Berdaya Saing	Tata kelola pemerintahan dan pemantapan pelayanan publik	ASN Dinas Sosial Kota Bima	1 Dokumen	6.500.000	Dinas Sosial
1	06	01	2,01	04	Koordinasi dan Penyusunan Dokumen DPA-SKPD	Jumlah Dokumen DPA-SKPD dan Laporan Hasil Koordinasi Penyusunan Dokumen DPA-SKPD	5 Dokumen	1 Dokumen	1 Dokumen	1 Dokumen	5.151.200	Kota Bima	Dana Transfer Umum-Dana Alokasi Umum	Meningkatkan Sumber Daya Manusia Yang Berkualitas Dan Berdaya Saing	Tata kelola pemerintahan dan pemantapan pelayanan publik	ASN Dinas Sosial Kota Bima	1 Dokumen	6.500.000	Dinas Sosial
1	06	01	2,01	05	Koordinasi dan Penyusunan Dokumen Perubahan DPA-SKPD	Jumlah Dokumen Perubahan DPA-SKPD dan Laporan Hasil Koordinasi Penyusunan Dokumen Perubahan DPA-SKPD	5 Dokumen	1 Dokumen	1 Dokumen	1 Dokumen	5.151.200	Kota Bima	Dana Transfer Umum-Dana Alokasi Umum	Meningkatkan Sumber Daya Manusia Yang Berkualitas Dan Berdaya Saing	Tata kelola pemerintahan dan pemantapan pelayanan publik	ASN Dinas Sosial Kota Bima	1 Dokumen	6.500.000	Dinas Sosial
1	06	01	2,01	06	Koordinasi dan Penyusunan Laporan Capaian Kinerja dan Ikhtisar Realisasi Kinerja SKPD	Jumlah Laporan Capaian Kinerja dan Ikhtisar Realisasi Kinerja SKPD dan Laporan Hasil Koordinasi Penyusunan Laporan Capaian Kinerja dan Ikhtisar Realisasi Kinerja SKPD	20 Laporan	4 Laporan	4 Laporan	4 Laporan	18.408.000	Kota Bima	Dana Transfer Umum-Dana Alokasi Umum	Meningkatkan Sumber Daya Manusia Yang Berkualitas Dan Berdaya Saing	Tata kelola pemerintahan dan pemantapan pelayanan publik	ASN Dinas Sosial Kota Bima	4 Laporan	19.000.000	Dinas Sosial
1	06	01	2,01	07	Evaluasi Kinerja Perangkat Daerah	Jumlah Laporan Evaluasi Kinerja Perangkat Daerah	10 Laporan	2 Laporan	2 Laporan	2 Laporan	21.674.200	Kota Bima	Dana Transfer Umum-Dana Alokasi Umum	Meningkatkan Sumber Daya Manusia Yang Berkualitas Dan Berdaya Saing	Tata kelola pemerintahan dan pemantapan pelayanan publik	ASN Dinas Sosial Kota Bima	2 Laporan	21.674.200	Dinas Sosial
1	06	01	2,02	Administrasi Keuangan Perangkat Daerah	Persentase Pemenuhan layanan administrasi Keuangan Perangkat Daerah	100 persen	100 persen	100 persen	100 persen	3.224.852.752	Kota Bima		Meningkatkan Sumber Daya Manusia Yang Berkualitas Dan Berdaya Saing	Tata kelola pemerintahan dan pemantapan pelayanan publik		100 persen	3.225.852.565		
1	06	01	2,02	01	Penyediaan Gaji dan Tunjangan ASN	Jumlah Orang yang Menerima Gaji dan Tunjangan ASN	33 Orang/bu	33 Orang/bu	33 Orang/bu	33 Orang/bu	lan 3,086,842,752	Kota Bima	Dana Transfer Umum-Dana Alokasi Umum	Meningkatkan Sumber Daya Manusia Yang Berkualitas Dan Berdaya Saing	Tata kelola pemerintahan dan pemantapan pelayanan publik	ASN Dinas Sosial Kota Bima	33 Orang/bu	lan 3,086,842,565	Dinas Sosial

1	06	01	2.02	02	Penyediaan Administrasi Pelaksanaan Tugas ASN	Jumlah Dokumen Hasil Penyediaan Administrasi Pelaksanaan Tugas ASN	12 Dokumen	12 Dokumen	12 Dokumen	12 Dokumen	4.380.000	Kota Bima	Dana Transfer Umum-Dana Alokasi Umum	Meningkatkan Sumber Daya Manusia Yang Berkualitas Dan Berdaya Saing	Tata kelola pemerintahan dan pemantapan pelayanan publik	ASN Dinas Sosial Kota Bima	12 Dokumen	4.380.000	Dinas Sosial
1	06	01	2.02	03	Pelaksanaan Penatausahaan dan Pengujian/Verifikasi Keuangan SKPD	Jumlah Dokumen Penatausahaan dan Pengujian/Verifikasi Keuangan SKPD	12 Dokumen	12 Dokumen	12 Dokumen	12 Dokumen	122.400.000	Kota Bima	Dana Transfer Umum-Dana Alokasi Umum	Meningkatkan Sumber Daya Manusia Yang Berkualitas Dan Berdaya Saing	Tata kelola pemerintahan dan pemantapan pelayanan publik	ASN Dinas Sosial Kota Bima	12 Dokumen	122.400.000	Dinas Sosial
1	06	01	2.02	05	Koordinasi dan Penyusunan Laporan Keuangan Akhir Tahun SKPD	Jumlah Laporan Keuangan Akhir Tahun SKPD dan Laporan Hasil Koordinasi Penyusunan Laporan Keuangan Akhir Tahun SKPD	5 Laporan	1 Laporan	1 Laporan	1 Laporan	5.000.000	Kota Bima	Dana Transfer Umum-Dana Alokasi Umum	Meningkatkan Sumber Daya Manusia Yang Berkualitas Dan Berdaya Saing	Tata kelola pemerintahan dan pemantapan pelayanan publik	ASN Dinas Sosial Kota Bima	1 Laporan	6.000.000	Dinas Sosial
1	06	01	2.02	07	Koordinasi dan Penyusunan Laporan Keuangan Bulanan/Triwulanan/ Semesteran SKPD	Jumlah Laporan Keuang Bulanan/ Triwulanan/ Semesteran SKPD dan L Koordinasi Penyusunan Keuangan Bulanan/Triwulanan/Seme SKPD	20 Laporan	4 Laporan	4 Laporan	4 Laporan	6.230.000	Kota Bima	Dana Transfer Umum-Dana Alokasi Umum	Meningkatkan Sumber Daya Manusia Yang Berkualitas Dan Berdaya Saing	Tata kelola pemerintahan dan pemantapan pelayanan publik	ASN Dinas Sosial Kota Bima	4 Laporan	6.230.000	Dinas Sosial
1	06	01	2.06		Administrasi Umum Perangkat Daerah	Persentase pemenuhan layanan Administrasi Umum Perangkat Daerah Persentase Pemenuhan layanan administrasi Keuangan Perangkat Daerah	100 persen 100 persen	100 persen 100 persen	100 persen 100 persen	100 persen 100 persen	782.140.300	Kota Bima		Meningkatkan Sumber Daya Manusia Yang Berkualitas Dan Berdaya Saing	Tata kelola pemerintahan dan pemantapan pelayanan publik		100 persen 100 persen	330.000.000	
1	06	01	2.06	01	Penyediaan Komponen Instalasi Listrik/Penerangan Bangunan Kantor	Jumlah Paket Komponen Instalasi Listrik/Penerangan Bangunan Kantor yang Disediakan	12 Paket	12 Paket	12 Paket	12 Paket	13.563.500	Kota Bima	Dana Transfer Umum-Dana Alokasi Umum	Meningkatkan Sumber Daya Manusia Yang Berkualitas Dan Berdaya Saing	Tata kelola pemerintahan dan pemantapan pelayanan publik	ASN Dinas Sosial Kota Bima	12 Paket	15.000.000	Dinas Sosial
1	06	01	2.06	02	Penyediaan Peralatan dan Perlengkapan Kantor	Jumlah Paket Peralatan dan Perlengkapan Kantor yang Disediakan	12 Paket	12 Paket	12 Paket	12 Paket	13.556.000	Kota Bima	Dana Transfer Umum-Dana Alokasi Umum	Meningkatkan Sumber Daya Manusia Yang Berkualitas Dan Berdaya Saing	Tata kelola pemerintahan dan pemantapan pelayanan publik	ASN Dinas Sosial Kota Bima	12 Paket	15.000.000	Dinas Sosial
1	06	01	2.06	03	Penyediaan Peralatan Rumah Tangga	Jumlah Paket Peralatan Rumah Tangga yang Disediakan	1 Paket	1 Paket	1 Paket	1 Paket	1.200.000	Kota Bima	Dana Transfer Umum-Dana Alokasi Umum	Meningkatkan Sumber Daya Manusia Yang Berkualitas Dan Berdaya Saing	Tata kelola pemerintahan dan pemantapan pelayanan publik	ASN Dinas Sosial Kota Bima	1 Paket	2.000.000	Dinas Sosial
1	06	01	2.06	04	Penyediaan Bahan Logistik Kantor	Jumlah Paket Bahan Logistik Kantor yang Disediakan	6 Paket	6 Paket	6 Paket	6 Paket	515.085.000	Kota Bima	Dana Transfer Umum-Dana Alokasi Umum	Meningkatkan Sumber Daya Manusia Yang Berkualitas Dan Berdaya Saing	Tata kelola pemerintahan dan pemantapan pelayanan publik	ASN Dinas Sosial Kota Bima	6 Paket	0	Dinas Sosial
1	06	01	2.06	05	Penyediaan Barang Cetak dan Penggandaan	Jumlah Paket Barang Cetak dan Penggandaan yang Disediakan	65000 Paket	65000 Paket	65000 Paket	65000 Paket	22.645.800	Kota Bima	Dana Transfer Umum-Dana Alokasi Umum	Meningkatkan Sumber Daya Manusia Yang Berkualitas Dan Berdaya Saing	Tata kelola pemerintahan dan pemantapan pelayanan publik	ASN Dinas Sosial Kota Bima	65000 Paket	25.000.000	Dinas Sosial
1	06	01	2.06	07	Penyediaan Bahan/Material	Jumlah Paket Bahan/Material yang Disediakan	1 Paket	1 Paket	1 Paket	1 Paket	2.500.000	Kota Bima	Dana Transfer Umum-Dana Alokasi Umum	Meningkatkan Sumber Daya Manusia Yang Berkualitas Dan Berdaya Saing	Tata kelola pemerintahan dan pemantapan pelayanan publik	ASN Dinas Sosial Kota Bima	1 Paket	3.000.000	Dinas Sosial

1	06	01	2,06	09	Penyelenggaraan Rapat Koordinasi dan Konsultasi SKPD	Jumlah Laporan Penyelenggaraan Rapat Koordinasi dan Konsultasi SKPD	50 Laporan	50 Laporan	50 Laporan	50 Laporan	200.000.000	Kota Bima	Dana Transfer Umum-Dana Alokasi Umum	Meningkatkan Sumber Daya Manusia Yang Berkualitas Dan Berdaya Saing	Tata kelola pemerintahan dan pemantapan pelayanan publik	ASN Dinas Sosial Kota Bima	50 Laporan	250.000.000	Dinas Sosial
1	06	01	2,06	10	Penatausahaan Arsip Dinamis pada SKPD	Jumlah Dokumen Penatausahaan Arsip Dinamis pada SKPD	12 Dokumen	12 Dokumen	12 Dokumen	12 Dokumen	13.590.000	Kota Bima	Dana Transfer Umum-Dana Alokasi Umum	Meningkatkan Sumber Daya Manusia Yang Berkualitas Dan Berdaya Saing	Tata kelola pemerintahan dan pemantapan pelayanan publik	ASN Dinas Sosial Kota Bima	12 Dokumen	15.000.000	Dinas Sosial
1	06	01	2,07		Pengadaan Barang Milik Daerah Penunjang Urusan Pemerintah Daerah	Persentase pemenuhan kebutuhan Barang Milik Daerah	100 persen	100 persen	100 persen	100 persen	9.750.000	Kota Bima		Meningkatkan Sumber Daya Manusia Yang Berkualitas Dan Berdaya Saing	Tata kelola pemerintahan dan pemantapan pelayanan publik		100 persen	12.500.000	
1	06	01	2,07	06	Pengadaan Peralatan dan Mesin Lainnya	Jumlah Unit Peralatan dan Mesin Lainnya yang Disediakan	3 Unit	3 Unit	3 Unit	3 Unit	4.000.000	Kota Bima	Dana Transfer Umum-Dana Alokasi Umum	Meningkatkan Sumber Daya Manusia Yang Berkualitas Dan Berdaya Saing	Tata kelola pemerintahan dan pemantapan pelayanan publik	ASN Dinas Sosial Kota Bima	3 Unit	5.000.000	Dinas Sosial
1	06	01	2,07	10	Pengadaan Sarana dan Prasarana Gedung Kantor atau Bangunan Lainnya	Jumlah Unit Sarana dan Prasarana Gedung Kantor atau Bangunan Lainnya yang Disediakan	6 Unit	6 Unit	6 Unit	6 Unit	5.750.000	Kota Bima	Dana Transfer Umum-Dana Alokasi Umum	Meningkatkan Sumber Daya Manusia Yang Berkualitas Dan Berdaya Saing	Tata kelola pemerintahan dan pemantapan pelayanan publik	ASN Dinas Sosial Kota Bima	6 Unit	7.500.000	Dinas Sosial
1	06	01	2,08		Penyediaan Jasa Penunjang Urusan Pemerintahan Daerah	Persentase pemenuhan layanan Penunjang Urusan Pemerintah Daerah	100 p	100 p	100 p	100 p	222.242.570	Kota Bima		Meningkatkan Sumber Daya Manusia Yang Berkualitas Dan Berdaya Saing	Tata kelola pemerintahan dan pemantapan pelayanan publik		100 p	222.243.000	
1	06	01	2,08	01	Penyediaan Jasa Surat Menyurat	Jumlah Laporan Penyediaan Jasa Surat Menyurat	12 Laporan	12 Laporan	12 Laporan	12 Laporan	87.000.000	Kota Bima	Dana Transfer Umum-Dana Alokasi Umum	Meningkatkan Sumber Daya Manusia Yang Berkualitas Dan Berdaya Saing	Tata kelola pemerintahan dan pemantapan pelayanan publik	ASN Dinas Sosial Kota Bima	12 Laporan	87.000.000	Dinas Sosial
1	06	01	2,08	02	Penyediaan Jasa Komunikasi, Sumber Daya Air dan Listrik	Jumlah Laporan Penyediaan Jasa Komunikasi, Sumber Daya Air dan Listrik yang Disediakan	12 Laporan	12 Laporan	12 Laporan	12 Laporan	24.999.570	Kota Bima	Dana Transfer Umum-Dana Alokasi Umum	Meningkatkan Sumber Daya Manusia Yang Berkualitas Dan Berdaya Saing	Tata kelola pemerintahan dan pemantapan pelayanan publik	ASN Dinas Sosial Kota Bima	12 Laporan	25.000.000	Dinas Sosial
1	06	01	2,08	04	Penyediaan Jasa Pelayanan Umum Kantor	Jumlah Laporan Penyediaan Jasa Pelayanan Umum Kantor yang Disediakan	12 Laporan	12 Laporan	12 Laporan	12 Laporan	110.243.000	Kota Bima	Dana Transfer Umum-Dana Alokasi Umum	Meningkatkan Sumber Daya Manusia Yang Berkualitas Dan Berdaya Saing	Tata kelola pemerintahan dan pemantapan pelayanan publik	ASN Dinas Sosial Kota Bima	12 Laporan	110.243.000	Dinas Sosial
1	06	01	2,09		Pemeliharaan Barang Milik Daerah Penunjang Urusan Pemerintahan Daerah	Persentase pemenuhan kebutuhan Barang Milik Daerah	100 persen	100 persen	100 persen	100 persen	100.765.000	Kota Bima		Meningkatkan Sumber Daya Manusia Yang Berkualitas Dan Berdaya Saing	Tata kelola pemerintahan dan pemantapan pelayanan publik		100 persen	141.470.000	
1	06	01	2,09	02	Penyediaan Jasa Pemeliharaan, Biaya Pemeliharaan, Pajak dan Perizinan Kendaraan Dinas Operasional atau Lapangan	Jumlah Kendaraan Dinas Operasional atau Lapangan yang Dipelihara dan Dibayarkan Pajak dan Perizinannya	4 Unit	4 Unit	4 Unit	4 Unit	56.175.000	Kota Bima	Dana Transfer Umum-Dana Alokasi Umum	Meningkatkan Sumber Daya Manusia Yang Berkualitas Dan Berdaya Saing	Tata kelola pemerintahan dan pemantapan pelayanan publik	ASN Dinas Sosial Kota Bima	4 Unit	83.880.000	Dinas Sosial
1	06	01	2,09	06	Pemeliharaan Peralatan dan Mesin Lainnya	Jumlah Peralatan dan Mesin Lainnya yang Dipelihara	11 Unit	11 Unit	11 Unit	11 Unit	7.590.000	Kota Bima	Dana Transfer Umum-Dana Alokasi Umum	Meningkatkan Sumber Daya Manusia Yang Berkualitas Dan Berdaya Saing	Tata kelola pemerintahan dan pemantapan pelayanan publik	ASN Dinas Sosial Kota Bima	11 Unit	7.590.000	Dinas Sosial
1	06	01	2,09	09	Pemeliharaan/Rehabilitasi Gedung Kantor dan Bangunan Lainnya	Jumlah Gedung Kantor dan Bangunan Lainnya yang Dipelihara/Direhabilitasi	2 Unit	2 Unit	2 Unit	2 Unit	37.000.000	Kota Bima	Dana Transfer Umum-Dana Alokasi Umum	Meningkatkan Sumber Daya Manusia Yang Berkualitas Dan Berdaya Saing	Tata kelola pemerintahan dan pemantapan pelayanan publik	ASN Dinas Sosial Kota Bima	2 Unit	50.000.000	Dinas Sosial

1	06	02		PROGRAM PEMBERDAYAAN SOSIAL	Persentase PKS yang terlatih Persentase PSKS yang diberdayakan	80 % 80 Persen	80 % 80 Persen	80 % 80 Persen	80 % 80 Persen	96.450.000	Kota Bima		Meningkatkan Sumber Daya Manusia Berkualitas dan Berdaya Saing	Mitigasi Bencana		80 % 80 Persen	125.000.000		
1	06	02	2.02	Pengumpulan Sumbangan dalam Daerah Kabupaten/Kota	Jumlah elemen yang melakukan sumbangan dalam daerah Kabupaten/Kota ijin undian gratis berhadiah pengumpulan uang dan barang	150 orang	30 orang	30 orang	30 orang	20.000.000	Kota Bima		Meningkatkan Sumber Daya Manusia Berkualitas dan Berdaya Saing	Mitigasi Bencana		30 orang	25.000.000		
1	06	02	2.02	01	Koordinasi dan Sinkronisasi Penerbitan Izin Undian Gratis Berhadiah dan Pengumpulan Uang atau Barang	Jumlah Dokumen Hasil Koordinasi dan Sinkronisasi Penerbitan Izin Undian Gratis Berhadiah dan Pengumpulan Uang atau Barang	12 Dokumen	12 Dokumen	12 Dokumen	12 Dokumen	20.000.000	Kota Bima	Dana Transfer Umum-Dana Alokasi Umum	Meningkatkan Sumber Daya Manusia Berkualitas dan Berdaya Saing	Mitigasi Bencana	Potensi Sumber Kesejahteraan Sosial (PSKS)	12 Dokumen	25.000.000	Dinas Sosial
1	06	02	2.03	Pengembangan Potensi Sumber Kesejahteraan Sosial Daerah Kabupaten/Kota	Persentase PSKS yang terlatih	30 persen	30 persen	30 persen	30 persen	76.450.000	Kota Bima		Meningkatkan Sumber Daya Manusia Berkualitas dan Berdaya Saing	Mitigasi Bencana		30 persen	100.000.000		
1	06	02	2.03	01	Peningkatan Kemampuan Potensi Pekerja Sosial Masyarakat Kewenangan Kabupaten/Kota	Jumlah Orang Mendapat Peningkatan Kapasitas Pekerja Sosial Masyarakat Kewenangan Kabupaten/Kota	50 Orang	50 Orang	50 Orang	50 Orang	76.450.000	Kota Bima	Dana Transfer Umum-Dana Alokasi Umum	Meningkatkan Sumber Daya Manusia Berkualitas dan Berdaya Saing	Mitigasi Bencana	Potensi Sumber Kesejahteraan Sosial (PSKS)	50 Orang	100.000.000	Dinas Sosial
1	06	04		PROGRAM REHABILITASI SOSIAL	Persentase PMKS yang mendapatkan Pelayanan Rehabilitasi Sosial	60 Persen	60 Persen	60 Persen	60 Persen	1.018.934.852	Kota Bima		Meningkatkan Sumber Daya Manusia Berkualitas dan Berdaya Saing	Mitigasi Bencana		60 Persen	1.071.500.000		
1	06	04	2.01	Rehabilitasi Sosial Dasar Penyandang Disabilitas Terlantar, Anak Terlantar, Lanjut Usia Terlantar, serta Gelandangan Pengemis di Luar Panti Sosial	Persentase Penyandang Disabilitas Terlantar, Anak Terlantar, Lanjut Usia Terlantar, serta Gelandangan Pengemis di Luar Panti Sosial yang terlayani	40 persen	40 persen	40 persen	40 persen	948.726.352	Kota Bima		Meningkatkan Sumber Daya Manusia Berkualitas dan Berdaya Saing	Mitigasi Bencana		40 persen	976.500.000		
1	06	04	2.01	01	Penyediaan Perumahan	Jumlah Orang yang Mendapatkan Pemenuhan Kebutuhan Perumahan Sesuai dengan Standar Gizi Minimal Kewenangan Kabupaten/Kota	75 orang	75 orang	75 orang	75 orang	120.000.000	Kota Bima	Dana Transfer Umum-Dana Alokasi Umum	Meningkatkan Sumber Daya Manusia Berkualitas dan Berdaya Saing	Mitigasi Bencana	Penyandang Disabilitas Terlantar, Anak Terlantar, Lanjut Usia Terlantar, serta Gelandangan Pengemis di Luar Panti Sosial	75 orang	150.000.000	Dinas Sosial

1	06	04	2.01	02	Penyediaan Sandang	Jumlah Orang yang Menerima Pakaian dan Kelengkapan Lainnya yang Tersedia dalam 1 Tahun Kewenangan Kabupaten/Kota	75 Orang	75 Orang	75 Orang	75 Orang	178.102.900	Kota Bima	Dana Transfer Umum-Dana Alokasi Umum	Meningkatkan Sumber Daya Manusia Berkualitas dan Berdaya Saing	Mitigasi Bencana	Penyandang Disabilitas Terlantar, Anak Terlantar, Lanjut Usia Terlantar, serta Gelandangan Pengemis di Luar Panti Sosial	75 Orang	150.000.000	Dinas Sosial
1	06	04	2.01	03	Penyediaan Alat Bantu	Jumlah Orang yang Mendapatkan Alat Bantu dan Alat Bantu Peraga Sesuai kebutuhan Kewenangan Kabupaten/Kota	25 Orang	25 Orang	25 Orang	25 Orang	97.285.000	Kota Bima	Dana Transfer Umum-Dana Alokasi Umum	Meningkatkan Sumber Daya Manusia Berkualitas dan Berdaya Saing	Mitigasi Bencana	Penyandang Disabilitas Terlantar, Anak Terlantar, Lanjut Usia Terlantar, serta Gelandangan Pengemis di Luar Panti Sosial	25 Orang	60.000.000	Dinas Sosial
1	06	04	2.01	04	Pemberian Pelayanan Reunifikasi Keluarga	Jumlah Orang yang Mendapatkan Pelayanan Reunifikasi Keluarga Kewenangan Kabupaten/Kota	125 Orang	25 Orang	25 Orang	25 Orang	46.785.000	Kota Bima	Dana Transfer Umum-Dana Alokasi Umum	Meningkatkan Sumber Daya Manusia Berkualitas dan Berdaya Saing	Mitigasi Bencana	Penyandang Disabilitas Terlantar, Anak Terlantar, Lanjut Usia Terlantar, serta Gelandangan Pengemis di Luar Panti Sosial	25 Orang	7.500.000	Dinas Sosial
1	06	04	2.01	05	Pemberian Bimbingan Fisik, Mental, Spiritual, dan Sosial	Jumlah Peserta Bimbingan Fisik, Mental, Spiritual dan Sosial Kewenangan Kabupaten/Kota	150 Orang	150 Orang	150 Orang	150 Orang	267.457.050	Kota Bima	Dana Transfer Umum-Dana Alokasi Umum	Meningkatkan Sumber Daya Manusia Berkualitas dan Berdaya Saing	Mitigasi Bencana	Penyandang Disabilitas Terlantar, Anak Terlantar, Lanjut Usia Terlantar, serta Gelandangan Pengemis di Luar Panti Sosial	150 Orang	300.000.000	Dinas Sosial
1	06	04	2.01	06	Pemberian Bimbingan Sosial kepada Keluarga Penyandang Disabilitas Terlantar, Anak Terlantar, Lanjut Usia Terlantar, serta Gelandangan Pengemis dan Masyarakat	Jumlah Peserta Bimbingan Sosial kepada Keluarga Penyandang Disabilitas Terlantar, Anak Terlantar, Lanjut Usia Terlantar, serta Gelandangan Pengemis dan Masyarakat Kewenangan Kabupaten/Kota	750 Orang	150 Orang	150 Orang	150 Orang	22.839.000	Kota Bima	Dana Transfer Umum-Dana Alokasi Umum	Meningkatkan Sumber Daya Manusia Berkualitas dan Berdaya Saing	Mitigasi Bencana	Penyandang Disabilitas Terlantar, Anak Terlantar, Lanjut Usia Terlantar, serta Gelandangan Pengemis di Luar Panti Sosial	150 Orang	35.000.000	Dinas Sosial

1	06	04	2,01	07	Fasilitasi Pembuatan Nomor Induk Kependudukan, Akta Kelahiran, Surat Nikah, dan Kartu Identitas Anak	Jumlah Orang yang Terpenuhi Kebutuhan Pembuatan Nomor Induk Kependudukan, Akta Kelahiran, Surat Nikah, dan Kartu Identitas Anak bagi Penyandang Disabilitas Kewenangan Kabupaten/Kota	150 Orang	30 Orang	30 Orang	30 Orang	15.000.000	Kota Bima	Dana Transfer Umum-Dana Alokasi Umum	Meningkatkan Sumber Daya Manusia Berkualitas dan Berdaya Saing	Mitigasi Bencana	Penyandang Disabilitas Terlantar, Anak Terlantar, Lanjut Usia Terlantar, serta Gelandangan Pengemis di Luar Panti Sosial	30 Orang	20.000.000	Dinas Sosial
1	06	04	2,01	08	Pemberian Akses ke Layanan Pendidikan dan Kesehatan Dasar	Jumlah Orang yang Mendapatkan Akses ke Layanan Pendidikan dan Kesehatan Dasar Kewenangan Kabupaten/Kota	8376 Orang	8376 Orang	8376 Orang	8376 Orang	166.257.402	Kota Bima		Meningkatkan Sumber Daya Manusia Berkualitas dan Berdaya Saing	Mitigasi Bencana	Penyandang Disabilitas Terlantar, Anak Terlantar, Lanjut Usia Terlantar, serta Gelandangan Pengemis di Luar Panti Sosial	8376 Orang	200.000.000	Dinas Sosial
1	06	04	2,01	09	Pemberian Layanan Data dan Pengaduan	Jumlah Orang yang Mendapatkan Layanan Data dan Pengaduan Kewenangan Kabupaten/Kota	100 Orang	20 Orang	20 Orang	20 Orang	10.000.000	Kota Bima	Dana Transfer Umum-Dana Alokasi Umum	Meningkatkan Sumber Daya Manusia Berkualitas dan Berdaya Saing	Mitigasi Bencana	Penyandang Disabilitas Terlantar, Anak Terlantar, Lanjut Usia Terlantar, serta Gelandangan Pengemis di Luar Panti Sosial	20 Orang	12.000.000	Dinas Sosial
1	06	04	2,01	10	Pemberian Layanan Kedaruratan	Jumlah Orang yang Mendapatkan Pelayanan Kedaruratan Kewenangan Kabupaten/Kota	75 Orang	15 Orang	15 Orang	15 Orang	10.000.000	Kota Bima	Dana Transfer Umum-Dana Alokasi Umum	Meningkatkan Sumber Daya Manusia Berkualitas dan Berdaya Saing	Mitigasi Bencana	Penyandang Disabilitas Terlantar, Anak Terlantar, Lanjut Usia Terlantar, serta Gelandangan Pengemis di Luar Panti Sosial	15 Orang	12.000.000	Dinas Sosial
1	06	04	2,01	11	Pemberian Pelayanan Penelusuran Keluarga	Jumlah Orang yang Mendapatkan Pelayanan Penelusuran Keluarga Kewenangan Kabupaten/Kota	30 Orang	30 Orang	30 Orang	30 Orang	10.000.000	Kota Bima	Dana Transfer Umum-Dana Alokasi Umum	Meningkatkan Sumber Daya Manusia Berkualitas dan Berdaya Saing	Mitigasi Bencana	Penyandang Disabilitas Terlantar, Anak Terlantar, Lanjut Usia Terlantar, serta Gelandangan Pengemis di Luar Panti Sosial	30 Orang	12.000.000	Dinas Sosial

1	06	04	2.01	12	Pemberian Layanan Rujukan	Jumlah Orang Mendapatkan Layanan Rujukan Kewenangan Kabupaten/Kota	150 Orang	30 Orang	30 Orang	30 Orang	5.000.000	Kota Bima	Dana Transfer Umum-Dana Alokasi Umum	Meningkatkan Sumber Daya Manusia Berkualitas dan Berdaya Saing	Mitigasi Bencana	Penyandang Disabilitas Terlantar, Anak Terlantar, Lanjut Usia Terlantar, serta Gelandangan Pengemis di Luar Panti Sosial	30 Orang	18.000.000	Dinas Sosial
1	06	04	2.02		Rehabilitasi Sosial Penyandang Masalah Kesejahteraan Sosial (PMKS) Lainnya Bukan Korban HIV/AIDS dan NAPZA di Luar Panti Sosial	Persentase pelayanan rehabilitasi sosial Penyandang Masalah Kesejahteraan Sosial (PMKS) Lainnya Bukan Korban HIV/Aids dan Napza di Luar Panti Sosial	50 persen	50 persen	50 persen	50 persen	70.208.500	Kota Bima		Meningkatkan Sumber Daya Manusia Berkualitas dan Berdaya Saing	Mitigasi Bencana		50 persen	95.000.000	
1	06	04	2.02	03	Penyediaan Permakanan	Jumlah Orang yang Mendapatkan Pemenuhan Kebutuhan Permakanan Sesuai dengan Standar Gizi Minimal Kewenangan Kabupaten/Kota	25 Orang	25 Orang	25 Orang	25 Orang	10.236.500	Kota Bima	Dana Transfer Umum-Dana Alokasi Umum	Meningkatkan Sumber Daya Manusia Berkualitas dan Berdaya Saing	Mitigasi Bencana	Penyandang Masalah Kesejahteraan Sosial (PMKS) Lainnya Bukan Korban HIV/Aids dan Napza di Luar Panti Sosial	25 Orang	15.000.000	Dinas Sosial
1	06	04	2.02	04	Penyediaan Sandang	Jumlah orang yang Menerima pakaian dan kelengkapan lainnya yang Tersedia dalam 1 tahun Kewenangan Kabupaten/Kota	125 Orang	25 Orang	25 Orang	25 Orang	8.825.000	Kota Bima	Dana Transfer Umum-Dana Alokasi Umum	Meningkatkan Sumber Daya Manusia Berkualitas dan Berdaya Saing	Mitigasi Bencana	Penyandang Masalah Kesejahteraan Sosial (PMKS) Lainnya Bukan Korban HIV/Aids dan Napza di Luar Panti Sosial	25 Orang	15.000.000	Dinas Sosial
1	06	04	2.02	05	Penyediaan Alat Bantu	Jumlah Orang yang Mendapatkan Alat Bantu dan Alat Bantu Peraga sesuai Kebutuhan Kewenangan Kabupaten/Kota	25 Orang	5 Orang	5 Orang	5 Orang	10.000.000	Kota Bima	Dana Transfer Umum-Dana Alokasi Umum	Meningkatkan Sumber Daya Manusia Berkualitas dan Berdaya Saing	Mitigasi Bencana	Penyandang Masalah Kesejahteraan Sosial (PMKS) Lainnya Bukan Korban HIV/Aids dan Napza di Luar Panti Sosial	5 Orang	15.000.000	Dinas Sosial
1	06	04	2.02	07	Pemberian Bimbingan Fisik, Mental, Spiritual, dan Sosial	Jumlah Peserta Bimbingan Fisik, Mental, Spiritual dan Sosial Kewenangan Kabupaten/Kota	150 Orang	30 Orang	30 Orang	30 Orang	11.250.000	Kota Bima	Dana Transfer Umum-Dana Alokasi Umum	Meningkatkan Sumber Daya Manusia Berkualitas dan Berdaya Saing	Mitigasi Bencana	Penyandang Masalah Kesejahteraan Sosial (PMKS) Lainnya Bukan Korban HIV/Aids dan Napza di Luar Panti Sosial	30 Orang	15.000.000	Dinas Sosial

1	06	04	2.02	08	Pemberian Bimbingan Sosial kepada Keluarga Penyandang Masalah Kesejahteraan Sosial (PMKS) Lainnya Bukan Korban HIV/AIDS dan NAPZA	Jumlah Peserta dalam Pemberian Bimbingan Sosial kepada Keluarga Penyandang Masalah Kesejahteraan Sosial (PMKS) Lainnya Bukan Korban HIV/AIDS dan NAPZA Kewenangan Kabupaten/Kota	150 Orang	30 Orang	30 Orang	30 Orang	13.050.000	Kota Bima	Dana Transfer Umum-Dana Alokasi Umum	Meningkatkan Sumber Daya Manusia Berkualitas dan Berdaya Saing	Mitigasi Bencana	Penyandang Masalah Kesejahteraan Sosial (PMKS) Lainnya Bukan Korban HIV/AIDS dan Napza di Luar Panti Sosial	30 Orang	15.000.000	Dinas Sosial
1	06	04	2.02	13	Pemberian Layanan Rujukan	Jumlah Orang Mendapatkan Layanan Rujukan Kewenangan Kabupaten/Kota	16 Orang	16 Orang	16 Orang	16 Orang	16.847.000	Kota Bima	Dana Transfer Umum-Dana Alokasi Umum	Meningkatkan Sumber Daya Manusia Berkualitas dan Berdaya Saing	Mitigasi Bencana	Penyandang Masalah Kesejahteraan Sosial (PMKS) Lainnya Bukan Korban HIV/AIDS dan Napza di Luar Panti Sosial	16 Orang	20.000.000	Dinas Sosial
1	06	05			PROGRAM PERLINDUNGAN DAN JAMINAN SOSIAL	Persentase anak-anak terlantar yang ditangani Persentase PMKS yang mendapatkan Perlindungan dan Jaminan Sosial	80 Persen 80 Persen	80 Persen 80 Persen	80 Persen 80 Persen	80 Persen 80 Persen	464.620.600	Kota Bima		Meningkatkan Sumber Daya Manusia Berkualitas dan Berdaya Saing	Mitigasi Bencana		80 Persen 80 Persen	298.400.000	
1	06	05	2.01		Pemeliharaan Anak-Anak Terlantar	Persentase anak-anak terlantar yang ditangani	30 persen	30 persen	30 persen	30 persen	41.311.000	Kota Bima		Meningkatkan Sumber Daya Manusia Berkualitas dan Berdaya Saing	Mitigasi Bencana		30 persen	45.000.000	
1	06	05	2.01	02	Rujukan Anak-Anak Terlantar	Jumlah Anak-Anak Terlantar yang Mendapat Rujukan Kewenangan Kabupaten/Kota	23 Orang	23 Orang	23 Orang	23 Orang	14.000.000	Kota Bima	Dana Transfer Umum-Dana Alokasi Umum	Meningkatkan Sumber Daya Manusia Berkualitas dan Berdaya Saing	Mitigasi Bencana	Anak terlantar	23 Orang	15.000.000	Dinas Sosial
1	06	05	2.01	03	Pemantauan Terhadap Pelaksanaan Pemeliharaan Anak Terlantar	Jumlah Anak Terlantar yang Terpantau dan Terpelihara Kewenangan Kabupaten/Kota	50 Orang	50 Orang	50 Orang	50 Orang	27.311.000	Kota Bima	Dana Transfer Umum-Dana Alokasi Umum	Meningkatkan Sumber Daya Manusia Berkualitas dan Berdaya Saing	Mitigasi Bencana	Anak terlantar	50 Orang	30.000.000	Dinas Sosial
1	06	05	2.02		Pengelolaan Data Fakir Miskin Cakupan Daerah Kabupaten/Kota	Jumlah Fakir miskin yang verifikasi dan validasi	9200 orang	9200 orang	9200 orang	9200 orang	423.309.600	Kota Bima		Meningkatkan Sumber Daya Manusia Berkualitas dan Berdaya Saing	Mitigasi Bencana		9200 orang	253.400.000	
1	06	05	2.02	01	Pendataan Fakir Miskin Cakupan Daerah Kabupaten/Kota	Jumlah Fakir Miskin Cakupan Daerah Kabupaten/Kota yang Didata	9200 Orang	9200 Orang	9200 Orang	9200 Orang	135.962.900	Kota Bima	Dana Transfer Umum-Dana Alokasi Umum	Meningkatkan Sumber Daya Manusia Berkualitas dan Berdaya Saing	Mitigasi Bencana	Fakir Miskin dan Orang tidak mampu	9200 Orang	89.000.000	Dinas Sosial
1	06	05	2.02	03	Fasilitasi Bantuan Sosial Kesejahteraan Keluarga	Jumlah Keluarga Penerima Manfaat (KPM) yang Mendapatkan Bantuan Sosial Kesejahteraan Keluarga Kewenangan Kabupaten/Kota	30 Keluarga	30 Keluarga	30 Keluarga	30 Keluarga	266.279.200	Kota Bima	Dana Transfer Umum-Dana Alokasi Umum	Meningkatkan Sumber Daya Manusia Berkualitas dan Berdaya Saing	Mitigasi Bencana	Fakir Miskin dan Orang tidak mampu	30 Keluarga	89.400.000	Dinas Sosial

1	06	05	2.02	04	Fasilitasi Bantuan Pengembangan Ekonomi Masyarakat	Jumlah Orang Mendapatkan Bantuan Pengembangan Ekonomi Masyarakat Kewenangan Kabupaten/Kota	10 Orang	10 Orang	10 Orang	10 Orang	21.067.500	Kota Bima	Dana Transfer Umum-Dana Alokasi Umum	Meningkatkan Sumber Daya Manusia Berkualitas dan Berdaya Saing	Mitigasi Bencana	Fakir Miskin dan Orang tidak mampu	10 Orang	75.000.000	Dinas Sosial	
1	06	06			PROGRAM PENANGANAN BENCANA	0Persentase Korban Bencana yang tertangani dalam masa tanggap darurat	100 Persen	100 Persen	100 Persen	100 Persen	114.480.000	Kota Bima		Meningkatkan Sumber Daya Manusia Berkualitas dan Berdaya Saing	Mitigasi Bencana		100 Persen	109.000.000		
1	06	06	2.01		Perlindungan Sosial Korban Bencana Alam dan Sosial Kabupaten/Kota	Persentase Korban Bencana Alam dan Sosial Kabupaten/Kota yang mendapatkan Perlindungan Sosial	80 persen	80 persen	80 persen	80 persen	29.010.000	Kota Bima		Meningkatkan Sumber Daya Manusia Berkualitas dan Berdaya Saing	Mitigasi Bencana		80 persen	41.500.000		
1	06	06	2.01	01	Penyediaan Makanan	Jumlah Orang yang Mendapatkan Permakanan 3x1 Hari dalam Masa Tanggap Darurat (Pengungsian) Kewenangan Kabupaten/Kota	100 Orang	100 Orang	100 Orang	100 Orang	3.735.000	Kota Bima	Dana Transfer Umum-Dana Alokasi Umum	Meningkatkan Sumber Daya Manusia Berkualitas dan Berdaya Saing	Mitigasi Bencana	Korban bencana	100 Orang	5.000.000	Dinas Sosial	
1	06	06	2.01	02	Penyediaan Sandang	Jumlah Orang yang Mendapatkan Pakaian dan Kelengkapan Lainnya yang Tersedia pada Masa Tanggap Darurat (Pengungsian) dan Pasca Bencana Kewenangan Kabupaten/Kota	100 Orang	100 Orang	100 Orang	100 Orang	8.475.000	Kota Bima	Dana Transfer Umum-Dana Alokasi Umum	Meningkatkan Sumber Daya Manusia Berkualitas dan Berdaya Saing	Mitigasi Bencana	Korban bencana	100 Orang	15.000.000	Dinas Sosial	
1	06	06	2.01	03	Penyediaan Tempat Penampungan Pengungsi	Jumlah Tempat Pengungsian Kewenangan Kabupaten/Kota	2 Unit	2 Unit	2 Unit	2 Unit	4.750.000	Kota Bima	Dana Transfer Umum-Dana Alokasi Umum	Meningkatkan Sumber Daya Manusia Berkualitas dan Berdaya Saing	Mitigasi Bencana	Korban bencana	2 Unit	7.000.000	Dinas Sosial	
1	06	06	2.01	04	Penanganan Khusus bagi Kelompok Rentan	Jumlah Orang yang Mendapatkan Penanganan Khusus bagi Kelompok Rentan Kewenangan Kabupaten/Kota	50 Orang	10 Orang	10 Orang	10 Orang	5.250.000	Kota Bima	Dana Transfer Umum-Dana Alokasi Umum	Meningkatkan Sumber Daya Manusia Berkualitas dan Berdaya Saing	Mitigasi Bencana	Korban bencana	10 Orang	6.500.000	Dinas Sosial	
1	06	06	2.01	05	Pelayanan Dukungan Psikososial	Jumlah Korban Bencana yang Mendapatkan Layanan Dukungan Psikososial Kewenangan Kabupaten/Kota	20 Orang	20 Orang	20 Orang	20 Orang	6.800.000	Kota Bima	Dana Transfer Umum-Dana Alokasi Umum	Meningkatkan Sumber Daya Manusia Berkualitas dan Berdaya Saing	Mitigasi Bencana	Korban bencana	20 Orang	8.000.000	Dinas Sosial	
1	06	06	2.02		Penyelenggaraan Pemberdayaan Masyarakat Terhadap Kesiapsiagaan Bencana Kabupaten/Kota	Persentase kampung siaga bencana yang terbentuk	100 persen	100 persen	100 persen	100 persen	85.470.000	Kota Bima		Meningkatkan Sumber Daya Manusia Berkualitas dan Berdaya Saing	Mitigasi Bencana		100 persen	67.500.000		
1	06	06	2.02	01	Koordinasi, Sosialisasi dan Pelaksanaan Kampung Siaga Bencana	Jumlah Kampung yang Melaksanakan Koordinasi, Sosialisasi dan Pelaksanaan Kampung Siaga Bencana Kewenangan Kabupaten/Kota	10 Kampung	2 Kampung	2 Kampung	2 Kampung	6.255.000	Kota Bima	Dana Transfer Umum-Dana Alokasi Umum	Meningkatkan Sumber Daya Manusia Berkualitas dan Berdaya Saing	Mitigasi Bencana	Korban bencana	2 Kampung	7.500.000	Dinas Sosial	
1	06	06	2.02	02	Koordinasi, Sosialisasi dan Pelaksanaan Taruna Siaga Bencana	Jumlah Orang yang Melaksanakan Koordinasi, Sosialisasi dan Pelaksanaan Taruna Siaga Bencana Kewenangan Kabupaten/Kota	40 Orang	40 Orang	40 Orang	40 Orang	79.215.000	Kota Bima		Meningkatkan Sumber Daya Manusia Berkualitas dan Berdaya Saing	Mitigasi Bencana	Korban bencana	40 Orang	60.000.000	Dinas Sosial	
2					URUSAN PEMERINTAHAN WA JIB YANG TIDAK BERKAITAN DENGAN PELAYANAN DASAR															
2	07				URUSAN PEMERINTAHAN BIDANG TENAGA KERJA							3.293.270.030							3.304.562.030	

2	07	01		PROGRAM PENUNJANG URUSAN PEMERINTAHAN DAERAH KABUPATEN/KOTA	Cakupan Layanan Penunjang Urusan Pemerintah Daerah	100 %	100 %	100 %	100 %	3.004.555.930	Kota Bima		Meningkatkan Sumber Daya Manusia Yang Berkualitas Dan Berdaya Saing	Tata kelola pemerintahan dan pemantapan pelayanan publik		100 %	2.997.351.550	Dinas Tenaga Kerja	
2	07	01	2,01	Perencanaan, Penganggaran, dan Evaluasi Kinerja Perangkat Daerah	Cakupan dokumen perencanaan dan kinerja yang disusun sesuai ketentuan	100 %	100 %	100 %	100 %	40.873.200	Kota Bima		Meningkatkan Sumber Daya Manusia Yang Berkualitas Dan Berdaya Saing	Tata kelola pemerintahan dan pemantapan pelayanan publik		100 %	40.815.400	Dinas Tenaga Kerja	
2	07	01	2,01	01	Penyusunan Dokumen Perencanaan Perangkat Daerah	Jumlah Dokumen Perencanaan Perangkat Daerah	2 Dokumen	2 Dokumen	2 Dokumen	2 Dokumen	3.558.000	Kota Bima	Dana Transfer Umum-Dana Alokasi Umum	Meningkatkan Sumber Daya Manusia Yang Berkualitas Dan Berdaya Saing	Tata kelola pemerintahan dan pemantapan pelayanan publik	Dinas Tenaga Kerja Kota Bima	2 Dokumen	3.510.000	Dinas Tenaga Kerja
2	07	01	2,01	02	Koordinasi dan Penyusunan Dokumen RKA-SKPD	Jumlah Dokumen RKA-SKPD dan Laporan Hasil Koordinasi Penyusunan Dokumen RKA-SKPD	5 Dokumen	1 Dokumen	1 Dokumen	1 Dokumen	3.886.000	Kota Bima	Dana Transfer Umum-Dana Alokasi Umum	Meningkatkan Sumber Daya Manusia Yang Berkualitas Dan Berdaya Saing	Tata kelola pemerintahan dan pemantapan pelayanan publik	Dinas Tenaga Kerja Kota Bima	1 Dokumen	3.508.000	Dinas Tenaga Kerja
2	07	01	2,01	03	Koordinasi dan Penyusunan Laporan Perubahan RKA-SKPD	Jumlah Dokumen Perubahan RKA-SKPD dan Laporan Hasil Koordinasi Penyusunan Dokumen Perubahan RKA-SKPD	5 Dokumen	1 Dokumen	1 Dokumen	1 Dokumen	3.331.200	Kota Bima	Dana Transfer Umum-Dana Alokasi Umum	Meningkatkan Sumber Daya Manusia Yang Berkualitas Dan Berdaya Saing	Tata kelola pemerintahan dan pemantapan pelayanan publik	Dinas Tenaga Kerja Kota Bima	1 Dokumen	3.510.000	Dinas Tenaga Kerja
2	07	01	2,01	04	Koordinasi dan Penyusunan DPA-SKPD	Jumlah Dokumen DPA-SKPD dan Laporan Hasil Koordinasi Penyusunan Dokumen DPA-SKPD	5 Dokumen	1 Dokumen	1 Dokumen	1 Dokumen	2.202.000	Kota Bima	Dana Transfer Umum-Dana Alokasi Umum	Meningkatkan Sumber Daya Manusia Yang Berkualitas Dan Berdaya Saing	Tata kelola pemerintahan dan pemantapan pelayanan publik	Dinas Tenaga Kerja Kota Bima	1 Dokumen	2.302.000	Dinas Tenaga Kerja
2	07	01	2,01	05	Koordinasi dan Penyusunan Perubahan DPA- SKPD	Jumlah Dokumen Perubahan DPA-SKPD dan Laporan Hasil Koordinasi Penyusunan Dokumen Perubahan DPA-SKPD	5 Dokumen	1 Dokumen	1 Dokumen	1 Dokumen	2.544.000	Kota Bima	Dana Transfer Umum-Dana Alokasi Umum	Meningkatkan Sumber Daya Manusia Yang Berkualitas Dan Berdaya Saing	Tata kelola pemerintahan dan pemantapan pelayanan publik	Dinas Tenaga Kerja Kota Bima	1 Dokumen	1.952.000	Dinas Tenaga Kerja
2	07	01	2,01	06	Koordinasi dan Penyusunan Laporan Capaian Kinerja dan Ikhtisar Realisasi Kinerja SKPD	Jumlah Laporan Capaian Kinerja dan Ikhtisar Realisasi Kinerja SKPD dan Laporan Hasil Koordinasi Penyusunan Laporan Capaian Kinerja dan Ikhtisar Realisasi Kinerja SKPD	20 Laporan	4 Laporan	4 Laporan	4 Laporan	3.200.000	Kota Bima	Dana Transfer Umum-Dana Alokasi Umum	Meningkatkan Sumber Daya Manusia Yang Berkualitas Dan Berdaya Saing	Tata kelola pemerintahan dan pemantapan pelayanan publik	Dinas Tenaga Kerja Kota Bima	4 Laporan	3.240.000	Dinas Tenaga Kerja
2	07	01	2,01	07	Evaluasi Kinerja Perangkat Daerah	Jumlah Laporan Evaluasi Kinerja Perangkat Daerah	10 Laporan	2 Laporan	2 Laporan	2 Laporan	22.152.000	Kota Bima	Dana Transfer Umum-Dana Alokasi Umum	Meningkatkan Sumber Daya Manusia Yang Berkualitas Dan Berdaya Saing	Tata kelola pemerintahan dan pemantapan pelayanan publik	Dinas Tenaga Kerja Kota Bima	2 Laporan	22.793.400	Dinas Tenaga Kerja
2	07	01	2,02	Administrasi Keuangan Perangkat Daerah	Cakupan Layanan Administrasi Keuangan Perangkat Daerah	100 %	100 %	100 %	100 %	2.396.039.290	Kota Bima		Meningkatkan Sumber Daya Manusia Yang Berkualitas Dan Berdaya Saing	Tata kelola pemerintahan dan pemantapan pelayanan publik	ASN	100 %	2.390.994.150	Dinas Tenaga Kerja	
2	07	01	2,02	01	Penyediaan Gaji dan Tunjangan ASN	Jumlah Orang yang Menerima Gaji dan Tunjangan ASN	294 Orang/bulan	294 Orang/bu	294 Orang/bu	294 Orang/bu	lan 2,162,568,290	Kota Bima	Dana Transfer Umum-Dana Alokasi Umum	Meningkatkan Sumber Daya Manusia Yang Berkualitas Dan Berdaya Saing	Tata kelola pemerintahan dan pemantapan pelayanan publik	ASN	294 Orang/bu	lan 2,162,568,150	Dinas Tenaga Kerja
2	07	01	2,02	02	Penyediaan Administrasi Pelaksanaan Tugas ASN	Jumlah Dokumen Hasil Penyediaan Administrasi Pelaksanaan Tugas ASN	120 Dokumen	120 Dokume	120 Dokume	120 Dokume	n 100,154,000	Kota Bima	Dana Transfer Umum-Dana Alokasi Umum	Meningkatkan Sumber Daya Manusia Yang Berkualitas Dan Berdaya Saing	Tata kelola pemerintahan dan pemantapan pelayanan publik	ASN	120 Dokume	n 99,059,000	Dinas Tenaga Kerja
2	07	01	2,02	03	Pelaksanaan Penatausahaan dan Pengujian/Verifikasi Keuangan SKPD	Jumlah Dokumen Penatausahaan dan Pengujian/Verifikasi Keuangan SKPD	60 Dokumen	60 Dokumen	60 Dokumen	60 Dokumen	122.400.000	Kota Bima	Dana Transfer Umum-Dana Alokasi Umum	Meningkatkan Sumber Daya Manusia Yang Berkualitas Dan Berdaya Saing	Tata kelola pemerintahan dan pemantapan pelayanan publik	ASN	60 Dokumen	122.400.000	Dinas Tenaga Kerja
2	07	01	2,02	05	Koordinasi dan Penyusunan Laporan Keuangan Akhir Tahun SKPD	Jumlah Laporan Keuangan Akhir Tahun SKPD dan Laporan Hasil Koordinasi Penyusunan Laporan Keuangan Akhir Tahun SKPD	5 Laporan	1 Laporan	1 Laporan	1 Laporan	4.585.000	Kota Bima	Dana Transfer Umum-Dana Alokasi Umum	Meningkatkan Sumber Daya Manusia Yang Berkualitas Dan Berdaya Saing	Tata kelola pemerintahan dan pemantapan pelayanan publik	ASN	1 Laporan	3.505.000	Dinas Tenaga Kerja

2	07	01	2,02	07	Koordinasi dan Penyusunan Laporan Keuangan Bulanan/ Triwulanan/ Semesteran SKPD	Jumlah Laporan Keuang Bulanan/ Triwulanan/ Semesteran SKPD dan L Koordinasi Penyusunan Keuangan Bulanan/Triwulanan/Seme SKPD	20 Laporan	4 Laporan	4 Laporan	4 Laporan	1.876.000	Kota Bima	Dana Transfer Umum- Dana Alokasi Umum	Meningkatkan Sumber Daya Manusia Yang Berkualitas Dan Berdaya Saing	Tata kelola pemerintahan dan pemantapan pelayanan publik	ASN	4 Laporan	1.731.000	Dinas Tenaga Kerja
2	07	01	2,02	08	Penyusunan Pelaporan dan Analisis Prognosis Realisasi Anggaran	Jumlah Dokumen Pelaporan dan Analisis Prognosis Realisasi Anggaran	5 Dokumen	1 Dokumen	1 Dokumen	1 Dokumen	4.456.000	Kota Bima	Dana Transfer Umum- Dana Alokasi Umum	Meningkatkan Sumber Daya Manusia Yang Berkualitas Dan Berdaya Saing	Tata kelola pemerintahan dan pemantapan pelayanan publik	ASN	1 Dokumen	1.731.000	Dinas Tenaga Kerja
2	07	01	2,03		Administrasi Barang Milik Daerah pada Perangkat Daerah	Cakupan administrasi BMD pada perangkat daerah	100 %	100 %	100 %	100 %	35.650.000	Kota Bima		Meningkatkan Sumber Daya Manusia Yang Berkualitas Dan Berdaya Saing	Tata kelola pemerintahan dan pemantapan pelayanan publik	ASN	100 %	36.452.000	Dinas Tenaga Kerja
2	07	01	2,03	01	Penyusunan Perencanaan Kebutuhan Barang Milik Daerah SKPD	Jumlah Rencana Kebutuhan Barang Milik Daerah SKPD	5 Dokumen	1 Dokumen	1 Dokumen	1 Dokumen	1.876.000	Kota Bima	Dana Transfer Umum- Dana Alokasi Umum	Meningkatkan Sumber Daya Manusia Yang Berkualitas Dan Berdaya Saing	Tata kelola pemerintahan dan pemantapan pelayanan publik	ASN	1 Dokumen	1.731.000	Dinas Tenaga Kerja
2	07	01	2,03	02	Pengamanan Barang Milik Daerah SKPD	Jumlah Dokumen Pengamanan Barang Milik Daerah SKPD	5 Dokumen	1 Dokumen	1 Dokumen	1 Dokumen	29.400.000	Kota Bima	Dana Transfer Umum- Dana Alokasi Umum	Meningkatkan Sumber Daya Manusia Yang Berkualitas Dan Berdaya Saing	Tata kelola pemerintahan dan pemantapan pelayanan publik	ASN	1 Dokumen	29.400.000	Dinas Tenaga Kerja
2	07	01	2,03	05	Rekonsiliasi dan Penyusunan Laporan Barang Milik Daerah pada SKPD	Jumlah Laporan Rekonsiliasi dan Penyusunan Laporan Barang Milik Daerah pada SKPD	20 Laporan	4 Laporan	4 Laporan	4 Laporan	4.374.000	Kota Bima	Dana Transfer Umum- Dana Alokasi Umum	Meningkatkan Sumber Daya Manusia Yang Berkualitas Dan Berdaya Saing	Tata kelola pemerintahan dan pemantapan pelayanan publik	ASN	4 Laporan	5.321.000	Dinas Tenaga Kerja
2	07	01	2,05		Administrasi Kepegawaian Perangkat Daerah	Cakupan layanan administrasi kepegawaian perangkat daerah	100 %	100 %	100 %	100 %	17.440.000	Kota Bima		Meningkatkan Sumber Daya Manusia Yang Berkualitas Dan Berdaya Saing	Tata kelola pemerintahan dan pemantapan pelayanan publik	ASN	100 %	17.205.000	Dinas Tenaga Kerja
2	07	01	2,05	10	Sosialisasi Peraturan Perundang-Undangan	Jumlah Orang yang Mengikuti Sosialisasi Peraturan Perundang-Undangan	250 Orang	50 Orang	50 Orang	50 Orang	17.440.000	Kota Bima	Dana Transfer Umum- Dana Alokasi Umum	Meningkatkan Sumber Daya Manusia Yang Berkualitas Dan Berdaya Saing	Tata kelola pemerintahan dan pemantapan pelayanan publik	ASN	50 Orang	17.205.000	Dinas Tenaga Kerja
2	07	01	2,06		Administrasi Umum Perangkat Daerah	Cakupan layanan administrasi umum perangkat daerah	100 %	100 %	100 %	100 %	209.052.000	Kota Bima		Meningkatkan Sumber Daya Manusia Yang Berkualitas Dan Berdaya Saing	Tata kelola pemerintahan dan pemantapan pelayanan publik	ASN	100 %	200.715.000	Dinas Tenaga Kerja
2	07	01	2,06	05	Penyediaan Barang Cetak dan Penggandaan	Jumlah Paket Barang Cetak dan Penggandaan yang Disediakan	12 Paket	12 Paket	12 Paket	12 Paket	28.080.000	Kota Bima	Dana Transfer Umum- Dana Alokasi Umum	Meningkatkan Sumber Daya Manusia Yang Berkualitas Dan Berdaya Saing	Tata kelola pemerintahan dan pemantapan pelayanan publik	ASN	12 Paket	28.200.000	Dinas Tenaga Kerja
2	07	01	2,06	06	Penyediaan Bahan Bacaan dan Peraturan Perundang-undangan	Jumlah Dokumen Bahan Bacaan dan Peraturan Perundang- Undangan yang Disediakan	50 Dokumen	10 Dokumen	10 Dokumen	10 Dokumen	3.600.000	Kota Bima	Dana Transfer Umum- Dana Alokasi Umum	Meningkatkan Sumber Daya Manusia Yang Berkualitas Dan Berdaya Saing	Tata kelola pemerintahan dan pemantapan pelayanan publik	ASN	10 Dokumen	3.150.000	Dinas Tenaga Kerja
2	07	01	2,06	08	Fasilitasi Kunjungan Tamu	Jumlah Laporan Fasilitasi Kunjungan Tamu	20 Laporan	4 Laporan	4 Laporan	4 Laporan	2.040.000	Kota Bima	Dana Transfer Umum- Dana Alokasi Umum	Meningkatkan Sumber Daya Manusia Yang Berkualitas Dan Berdaya Saing	Tata kelola pemerintahan dan pemantapan pelayanan publik	ASN	4 Laporan	3.060.000	Dinas Tenaga Kerja
2	07	01	2,06	09	Penyelenggaraan Rapat Koordinasi dan Konsultasi SKPD	Jumlah Laporan Penyelenggaraan Rapat Koordinasi dan Konsultasi SKPD	120 Laporan	120 Laporan	120 Laporan	120 Laporan	128.024.000	Kota Bima	Dana Transfer Umum- Dana Alokasi Umum	Meningkatkan Sumber Daya Manusia Yang Berkualitas Dan Berdaya Saing	Tata kelola pemerintahan dan pemantapan pelayanan publik	ASN	120 Laporan	101.600.000	Dinas Tenaga Kerja
2	07	01	2,06	11	Dukungan Pelaksanaan Sistem Pemerintahan Berbasis Elektronik pada SKPD	Jumlah Dokumen Dukungan Pelaksanaan Sistem Pemerintahan Berbasis Elektronik pada SKPD	1 Dokumen	1 Dokumen	1 Dokumen	1 Dokumen	47.308.000	Kota Bima	Dana Transfer Umum- Dana Alokasi Umum	Meningkatkan Sumber Daya Manusia Yang Berkualitas Dan Berdaya Saing	Tata kelola pemerintahan dan pemantapan pelayanan publik	ASN	1 Dokumen	47.500.000	Dinas Tenaga Kerja
2	07	01	2,07		Pengadaan Barang Milik Daerah Penunjang Urusan Pemerintah Daerah	Persentase Ketersediaan BMD penunjang urusan pemerintah daerah	90 %	90 %	90 %	90 %	35.000.000	Kota Bima		Meningkatkan Sumber Daya Manusia Yang Berkualitas Dan Berdaya Saing	Tata kelola pemerintahan dan pemantapan pelayanan publik	ASN	90 %	39.000.000	Dinas Tenaga Kerja
2	07	01	2,07	06	Pengadaan Peralatan dan Mesin Lainnya	Jumlah Unit Peralatan dan Mesin Lainnya yang Disediakan	3 Unit	3 Unit	3 Unit	3 Unit	35.000.000	Kota Bima	Dana Transfer Umum- Dana Alokasi Umum	Meningkatkan Sumber Daya Manusia Yang Berkualitas Dan Berdaya Saing	Tata kelola pemerintahan dan pemantapan pelayanan publik	ASN	3 Unit	26.500.000	Dinas Tenaga Kerja
2	07	01	2,08		Penyediaan Jasa Penunjang Urusan Pemerintahan Daerah	Cakupan jasa penunjang urusan pemerintahan daerah	100 %	100 %	100 %	100 %	179.266.440	Kota Bima		Meningkatkan Sumber Daya Manusia Yang Berkualitas Dan Berdaya Saing	Tata kelola pemerintahan dan pemantapan pelayanan publik	ASN	100 %	188.100.000	Dinas Tenaga Kerja

2	07	01	2,08	01	Penyediaan Jasa Surat Menyurat	Jumlah Laporan Penyediaan Jasa Surat Menyurat	12 Laporan	12 Laporan	12 Laporan	12 Laporan	51.000.000	Kota Bima	Dana Transfer Umum-Dana Alokasi Umum	Meningkatkan Sumber Daya Manusia Yang Berkualitas Dan Berdaya Saing	Tata kelola pemerintahan dan pemantapan pelayanan publik	ASN	12 Laporan	55.100.000	Dinas Tenaga Kerja
2	07	01	2,08	02	Penyediaan Jasa Komunikasi, Sumber Daya Air dan Listrik	Jumlah Laporan Penyediaan Jasa Komunikasi, Sumber Daya Air dan Listrik yang Disediakan	12 Laporan	12 Laporan	12 Laporan	12 Laporan	50.266.440	Kota Bima	Dana Transfer Umum-Dana Alokasi Umum	Meningkatkan Sumber Daya Manusia Yang Berkualitas Dan Berdaya Saing	Tata kelola pemerintahan dan pemantapan pelayanan publik	ASN	12 Laporan	55.000.000	Dinas Tenaga Kerja
2	07	01	2,08	04	Penyediaan Jasa Pelayanan Umum Kantor	Jumlah Laporan Penyediaan Jasa Pelayanan Umum Kantor yang Disediakan	12 Laporan	12 Laporan	12 Laporan	12 Laporan	78.000.000	Kota Bima	Dana Transfer Umum-Dana Alokasi Umum	Meningkatkan Sumber Daya Manusia Yang Berkualitas Dan Berdaya Saing	Tata kelola pemerintahan dan pemantapan pelayanan publik	ASN	12 Laporan	78.000.000	Dinas Tenaga Kerja
2	07	01	2,09		Pemeliharaan Barang Milik Daerah Penunjang Urusan Pemerintahan Daerah	Cakupan pemeliharaan barang milik daerah	100 %	100 %	100 %	100 %	91.235.000	Kota Bima		Meningkatkan Sumber Daya Manusia Yang Berkualitas Dan Berdaya Saing	Tata kelola pemerintahan dan pemantapan pelayanan publik	ASN	100 %	84.070.000	Dinas Tenaga Kerja
2	07	01	2,09	01	Penyediaan Jasa Pemeliharaan, Biaya Pemeliharaan, dan Pajak Kendaraan Perorangan Dinas atau Kendaraan Dinas Jabatan	Jumlah Kendaraan Perorangan Dinas atau Kendaraan Dinas Jabatan yang Dipelihara dan dibayarkan Pajaknya	6 Unit	6 Unit	6 Unit	6 Unit	39.100.000	Kota Bima	Dana Transfer Umum-Dana Alokasi Umum	Meningkatkan Sumber Daya Manusia Yang Berkualitas Dan Berdaya Saing	Tata kelola pemerintahan dan pemantapan pelayanan publik	ASN	6 Unit	39.100.000	Dinas Tenaga Kerja
2	07	01	2,09	02	Penyediaan Jasa Pemeliharaan, Biaya Pemeliharaan, dan Pajak dan Perizinan Kendaraan Dinas Operasional atau Lapangan	Jumlah Kendaraan Dinas Operasional atau Lapangan yang Dipelihara dan dibayarkan Pajak dan Perizinannya	6 Unit	6 Unit	6 Unit	6 Unit	15.240.000	Kota Bima	Dana Transfer Umum-Dana Alokasi Umum	Meningkatkan Sumber Daya Manusia Yang Berkualitas Dan Berdaya Saing	Tata kelola pemerintahan dan pemantapan pelayanan publik	ASN	6 Unit	8.400.000	Dinas Tenaga Kerja
2	07	01	2,09	06	Pemeliharaan Peralatan dan Mesin Lainnya	Jumlah Peralatan dan Mesin Lainnya yang Dipelihara	20 Unit	20 Unit	20 Unit	20 Unit	10.070.000	Kota Bima	Dana Transfer Umum-Dana Alokasi Umum	Meningkatkan Sumber Daya Manusia Yang Berkualitas Dan Berdaya Saing	Tata kelola pemerintahan dan pemantapan pelayanan publik	ASN	20 Unit	10.070.000	Dinas Tenaga Kerja
2	07	01	2,09	09	Pemeliharaan/Rehabilitasi Gedung Kantor dan Bangunan Lainnya	Jumlah Gedung Kantor dan Bangunan Lainnya yang Dipelihara/Direhabilitasi	2 Unit	2 Unit	2 Unit	2 Unit	26.825.000	Kota Bima		Meningkatkan Sumber Daya Manusia Yang Berkualitas Dan Berdaya Saing	Tata kelola pemerintahan dan pemantapan pelayanan publik	ASN	2 Unit	26.500.000	Dinas Tenaga Kerja
2	07	02			PROGRAM PERENCANAAN TENAGA KERJA	Persentase Kesesuaian antara rencana tenaga kerja dengan realisasi	95 %	95 %	95 %	95 %	21.249.000	Kota Bima		Meningkatkan Sumber Daya Manusia Berkualitas dan Berdaya Saing	Pemulihan Ekonomi	Angkatan Kerja	95 %	21.500.000	Dinas Tenaga Kerja
2	07	02	2,01		Penyusunan Rencana Tenaga Kerja (RTK)	Persentase Perusahaan yang menyusun rencana kerja mikro	25 %	5 %	5 %	5 %	21.249.000	Kota Bima		Meningkatkan Sumber Daya Manusia Berkualitas dan Berdaya Saing	Pemulihan Ekonomi	Perusahaan	5 %	21.500.000	Dinas Tenaga Kerja
2	07	02	2,01	01	Penyusunan Rencana Tenaga Kerja Makro	Jumlah Dokumen Rencana Tenaga Kerja Makro	2 Dokumen	2 Dokumen	2 Dokumen	2 Dokumen	21.249.000	Kota Bima	Dana Transfer Umum-Dana Alokasi Umum	Meningkatkan Sumber Daya Manusia Berkualitas dan Berdaya Saing	Pemulihan Ekonomi	Dinas Tenaga Kerja Kota Bima	2 Dokumen	21.500.000	Dinas Tenaga Kerja
2	07	03			PROGRAM PELATIHAN KERJA DAN PRODUKTIVITAS TENAGA KERJA	a.Persentase tenaga kerja terlatih b.Angka produktivitas Tenaga Kerja	30 % Rp 40.000.000	30 % Rp 40.000.000	30 % Rp 40.000.000	30 % Rp 40.000.000	55,203,300	Kota Bima		Meningkatkan Sumber Daya Manusia Berkualitas dan Berdaya Saing	Pemulihan Ekonomi	Angkatan Kerja	30 % Rp 40.000.000	63,677,500	Dinas Tenaga Kerja
2	07	03	2,01		Pelaksanaan Pelatihan berdasarkan Unit Kompetensi	Tingkat kelulusan peserta pelatihan	100 %	100 %	100 %	100 %	35.000.000	Kota Bima		Meningkatkan Sumber Daya Manusia Berkualitas dan Berdaya Saing	Pemulihan Ekonomi		100 %	40.000.000	Dinas Tenaga Kerja
2	07	03	2,01	03	Pengadaan Sarana Pelatihan Kerja Kabupaten/Kota	Jumlah Tenaga Kerja yang Mendapat Pelatihan Berbasis Kompetensi pada Tahun n	10 Orang	10 Orang	10 Orang	10 Orang	35.000.000	Kota Bima	Dana Transfer Umum-Dana Alokasi Umum	Meningkatkan Sumber Daya Manusia Berkualitas dan Berdaya Saing	Pemulihan Ekonomi	Pencari Kerja dan Penganggura n	10 Orang	40.000.000	Dinas Tenaga Kerja
2	07	03	2,02		Pembinaan Lembaga Pelatihan Kerja Swasta	Jumlah LPKS yang terakreditasi Minimal B	7 LPKS	7 LPKS	7 LPKS	7 LPKS	20.203.300	Kota Bima		Meningkatkan Sumber Daya Manusia Berkualitas dan Berdaya Saing	Pemulihan Ekonomi		7 LPKS	23.677.500	Dinas Tenaga Kerja
2	07	03	2,02	01	Pembinaan Lembaga Pelatihan Kerja Swasta	Jumlah Lembaga Pelatihan Kerja Swasta yang Dibina	12 Lembaga	12 Lembaga	12 Lembaga	12 Lembaga	20.203.300	Kota Bima	Dana Transfer Umum-Dana Alokasi Umum	Meningkatkan Sumber Daya Manusia Berkualitas dan Berdaya Saing	Pemulihan Ekonomi	Lembaga Pelatihan Kerja Swasta	12 Lembaga	23.677.500	Dinas Tenaga Kerja

2	07	04			PROGRAM PENEMPATAN TENAGA KERJA	Persentase Pencari Kerja yang ditempatkan Tingkat kepuasan pelayanan ketenagakerjaan	98 % 97 %	98 % 97 %	98 % 97 %	98 % 97 %	111.165.900	Kota Bima		Meningkatkan Sumber Daya Manusia Berkualitas dan Berdaya Saing	Pemulihan Ekonomi	Pencari kerja	98 % 97 %	133.054.000	Dinas Tenaga Kerja
2	07	04	2.01		Pelayanan antar Kerja di Daerah Kabupaten/Kota	Jumlah penempatan yang dilaksanakan	250 orang	250 orang	250 orang	250 orang	78.220.000	Kota Bima		Meningkatkan Sumber Daya Manusia Berkualitas dan Berdaya Saing	Pemulihan Ekonomi	Pencari kerja	250 orang	50.587.000	Dinas Tenaga Kerja
2	07	04	2.01	03	Penyuluhan dan Bimbingan Jabatan bagi Pencari Kerja	Jumlah Pencari Kerja yang Mendapatkan Penyuluhan dan Bimbingan Jabatan	250 Orang	250 Orang	250 Orang	250 Orang	32.310.000	Kota Bima	Dana Transfer Umum-Dana Alokasi Umum	Meningkatkan Sumber Daya Manusia Berkualitas dan Berdaya Saing	Pemulihan Ekonomi	Pencari kerja	250 Orang	20.587.000	Dinas Tenaga Kerja
2	07	04	2.01	05	Perluasan Kesempatan Kerja	Jumlah Tenaga Kerja yang Diberdayakan Melalui program Perluasan Kesempatan Kerja	100 Orang	100 Orang	100 Orang	100 Orang	45.910.000	Kota Bima	Dana Transfer Umum-Dana Alokasi Umum	Meningkatkan Sumber Daya Manusia Berkualitas dan Berdaya Saing	Pemulihan Ekonomi	Pencari kerja	100 Orang	30.000.000	Dinas Tenaga Kerja
2	07	04	2.03		Pengelolaan Informasi Pasar Kerja	Persentase informasi kerja yang tersampaikan	90 %	90 %	90 %	90 %	16.675.000	Kota Bima		Meningkatkan Sumber Daya Manusia Berkualitas dan Berdaya Saing	Pemulihan Ekonomi		90 %	43.486.000	Dinas Tenaga Kerja
2	07	04	2.03	03	Job Fair/Bursa Kerja	Jumlah Pencari Kerja yang Mendapatkan Pekerjaan Melalui Job Fair/Bursa Kerja	200 Orang	200 Orang	200 Orang	200 Orang	16.675.000	Kota Bima	Dana Transfer Umum-Dana Alokasi Umum	Meningkatkan Sumber Daya Manusia Berkualitas dan Berdaya Saing	Pemulihan Ekonomi	Pencari kerja	200 Orang	11.350.000	Dinas Tenaga Kerja
2	07	04	2.04		Pelindungan PMI (Pra dan Purna Penempatan) di Daerah Kabupaten/Kota	Persentase kelurahan bebas pemberangkatan PMI un procedural	100 %	100 %	100 %	100 %	16.270.900	Kota Bima		Meningkatkan Sumber Daya Manusia Berkualitas dan Berdaya Saing	Pemulihan Ekonomi	Pencari kerja	100 %	20.488.500	Dinas Tenaga Kerja
2	07	04	2.04	01	Peningkatan Pelindungan dan Kompetensi Calon Pekerja Migran Indonesia (PMI) /Pekerja Migran Indonesia (PMI)	Jumlah CPMI/PMI yang Dilindungi dan Ditingkatkan Kompetensinya	100 Orang	100 Orang	100 Orang	100 Orang	16.270.900	Kota Bima	Dana Transfer Umum-Dana Alokasi Umum	Meningkatkan Sumber Daya Manusia Berkualitas dan Berdaya Saing	Pemulihan Ekonomi	Pekerja Migran Indonesia	100 Orang	20.488.500	Dinas Tenaga Kerja
2	07	05			PROGRAM HUBUNGAN INDUSTRIAL	a. Persentase perusahaan yang melaksanakan K3 b. Persentase peserta BPJS Ketenagakerjaan c. Persentase Perusahaan yang melaksanakan Upah Minimum Kota (UMK)	25 % 75 % 30 %	25 % 75 % 30 %	25 % 75 % 30 %	25 % 75 % 30 %	101.095.900	Kota Bima		Meningkatkan Sumber Daya Manusia Berkualitas dan Berdaya Saing	Pemulihan Ekonomi	Perusahaan	25 % 75 % 30 %	88.978.980	Dinas Tenaga Kerja
2	07	05	2.01		Pengesahan Peraturan Perusahaan dan Pendaftaran Perjanjian Kerja Bersama untuk Perusahaan yang Hanya Beroperasi dalam 1 (Satu) Daerah Kabupaten/Kota	Jumlah Perusahaan yang melaksanakan UMK	150 Perusahaan	150 Perusahaan	150 Perusahaan	150 Perusahaan	27.627,000	Kota Bima		Meningkatkan Sumber Daya Manusia Berkualitas dan Berdaya Saing	Pemulihan Ekonomi	Perusahaan	150 Perusahaan	20.650,000	Dinas Tenaga Kerja
2	07	05	2.01	03	Penyelenggaraan Pendataan dan Informasi Sarana Hubungan Industrial dan Jaminan Sosial Tenaga Kerja serta Pengupahan	Jumlah Data dan Informasi Sarana HI (PP/PKB, Struktur Skala Upah, dan LKS Bipartit) dan Pekerja yang Terdaftar sebagai Peserta Jamsostek serta Pengupahan	2 Laporan	2 Laporan	2 Laporan	2 Laporan	27.627.000	Kota Bima	Dana Transfer Umum-Dana Alokasi Umum	Meningkatkan Sumber Daya Manusia Berkualitas dan Berdaya Saing	Pemulihan Ekonomi	Perusahaan	2 Laporan	20.650.000	Dinas Tenaga Kerja
2	07	05	2.02		Pencegahan dan Penyelesaian Perselisihan Hubungan Industrial, Mogok Kerja dan Penutupan Perusahaan di Daerah Kabupaten/Kota	Jumlah aduan konflik hubungan industrial	15 kasus	15 kasus	15 kasus	15 kasus	73.468.900	Kota Bima		Meningkatkan Sumber Daya Manusia Berkualitas dan Berdaya Saing	Pemulihan Ekonomi		15 kasus	68.328.980	Dinas Tenaga Kerja

2	07	05	2,02	01	Pencegahan Perselisihan Hubungan Industrial, Mogok Kerja, dan Penutupan Perusahaan yang Berakibat/Berdampak pada Kepentingan di 1 (Satu) Daerah Kabupaten/Kota	Jumlah Perselisihan yang Dicegah	10 Perkara	10 Perkara	10 Perkara	10 Perkara	24.343.000	Kota Bima	Dana Transfer Umum-Dana Alokasi Umum	Meningkatkan Sumber Daya Manusia Berkualitas dan Berdaya Saing	Pemulihan Ekonomi	0	10 Perkara	23.648.980	Dinas Tenaga Kerja
2	07	05	2,02	02	Penyelesaian Perselisihan Hubungan Industrial, Mogok Kerja, dan Penutupan Perusahaan yang Berakibat/Berdampak pada Kepentingan di 1 (satu) Daerah Kabupaten/Kota	Jumlah Perkara Perselisihan yang Terseseaikan	12 Perkara	12 Perkara	12 Perkara	12 Perkara	21.649.900	Kota Bima	Dana Transfer Umum-Dana Alokasi Umum	Meningkatkan Sumber Daya Manusia Berkualitas dan Berdaya Saing	Pemulihan Ekonomi	0	12 Perkara	22.180.000	Dinas Tenaga Kerja
2	07	05	2,02	05	Pengembangan Pelaksanaan Jaminan Sosial Tenaga Kerja dan Fasilitas Kesejahteraan Pekerja	Terlaksananya Program Jaminan Sosial Tenaga Kerja dan Fasilitas Kesejahteraan Pekerja	100 Orang	100 Orang	100 Orang	100 Orang	27.476.000	Kota Bima	Dana Transfer Umum-Dana Alokasi Umum	Meningkatkan Sumber Daya Manusia Berkualitas dan Berdaya Saing	Pemulihan Ekonomi	0	100 Orang	22.500.000	Dinas Tenaga Kerja
2 URUSAN PEMERINTAHAN WA JIB YANG TIDAK BERKAITAN DENGAN PELAYANAN DASAR																			
2 07 URUSAN PEMERINTAHAN BIDANG TENAGA KERJA											726.987.000				725.400.000				
2	07	01			PROGRAM PENUNJANG URUSAN PEMERINTAHAN DAERAH KABUPATEN/KOTA	Cakupan Layanan Penunjang Urusan Pemerintah Daerah	100 %	100 %	100 %	100 %	10.453.000	Kota Bima		Meningkatkan Sumber Daya Manusia Berkualitas dan Berdaya Saing	Pemulihan Ekonomi	ASN	100 %	15.900.000	Dinas Tenaga Kerja
2	07	01	2,06		Administrasi Umum Perangkat Daerah	Cakupan layanan administrasi umum perangkat daerah	100 %	100 %	100 %	100 %	5.885.000	Kota Bima		Meningkatkan Sumber Daya Manusia Berkualitas dan Berdaya Saing	Pemulihan Ekonomi	ASN	100 %	5.880.000	Dinas Tenaga Kerja
2	07	01	2,06	05	Penyediaan Barang Cetak dan Penggandaan	Jumlah Paket Barang Cetak dan Penggandaan yang Disediakan	12 Paket	12 Paket	12 Paket	12 Paket	5.885.000	Kota Bima	Dana Transfer Umum-Dana Alokasi Umum	Meningkatkan Sumber Daya Manusia Berkualitas dan Berdaya Saing	Pemulihan Ekonomi	ASN	12 Paket	5.880.000	Dinas Tenaga Kerja
2	07	01	2,08		Penyediaan Jasa Penunjang Urusan Pemerintahan Daerah	Cakupan jasa penunjang urusan pemerintahan daerah	100 %	100 %	100 %	100 %	4.568.000	Kota Bima		Meningkatkan Sumber Daya Manusia Berkualitas dan Berdaya Saing	Pemulihan Ekonomi	ASN	100 %	10.020.000	Dinas Tenaga Kerja
2	07	01	2,08	04	Penyediaan Jasa Pelayanan Umum Kantor	Jumlah Laporan Penyediaan Jasa Pelayanan Umum Kantor yang Disediakan	12 Laporan	12 Laporan	12 Laporan	12 Laporan	4.568.000	Kota Bima	Dana Transfer Umum-Dana Alokasi Umum	Meningkatkan Sumber Daya Manusia Berkualitas dan Berdaya Saing	Pemulihan Ekonomi	ASN	12 Laporan	10.020.000	Dinas Tenaga Kerja
2	07	03			PROGRAM PELATIHAN KERJA DAN PRODUKTIVITAS TENAGA KERJA	a.Persentase tenaga kerja terlatih b. Produktivitas Tenaga Kerja	30 % Rp. 40000000	30 % Rp. 40000000	30 % Rp. 40000000	30 % Rp. 40000000	716.534,000	Kota Bima		Meningkatkan Sumber Daya Manusia Berkualitas dan Berdaya Saing	Pemulihan Ekonomi	Pencari Kerja dan Pengangguran	30 % Rp. 40000000	709,500,000	Dinas Tenaga Kerja
2	07	03	2,01		Pelaksanaan Pelatihan berdasarkan Unit Kompetensi	Tingkat kelulusan peserta pelatihan Tingkat kelulusan peserta pelatihan	30 % 100 %	30 % 100 %	30 % 100 %	30 % 100 %	716.534.000	Kota Bima		Meningkatkan Sumber Daya Manusia Berkualitas dan Berdaya Saing	Pemulihan Ekonomi	Pencari Kerja dan Pengangguran	30 % 100 %	709.500.000	Dinas Tenaga Kerja
2	07	03	2,01	01	Proses Pelaksanaan Pendidikan dan Pelatihan Keterampilan bagi Pencari Kerja berdasarkan Klaster Kompetensi	Jumlah Tenaga Kerja yang Mendapat Pelatihan Berbasis Kompetensi pada Tahun n	100 Orang	100 Orang	100 Orang	100 Orang	716.534.000	Kota Bima		Meningkatkan Sumber Daya Manusia Berkualitas dan Berdaya Saing	Pemulihan Ekonomi	Pencari Kerja dan Pengangguran	100 Orang	709.500.000	Dinas Tenaga Kerja
2 URUSAN PEMERINTAHAN WA JIB YANG TIDAK BERKAITAN DENGAN PELAYANAN DASAR																			
2 08 URUSAN PEMERINTAHAN BIDANG PEMBERDAYAAN PEREMPUAN DAN PERLINDUNGAN ANAK											8.071.163.857				7.077.298.773				
2	08	01			PROGRAM PENUNJANG URUSAN PEMERINTAHAN DAERAH KABUPATEN/KOTA	Persentase urusan pemerintahan daerah yang dihasilkan	100 persen	100 persen	100 persen	100 persen	3.205.107.657	Kota Bima		Meningkatkan Sumber Daya Manusia Berkualitas dan Berdaya Saing	Tata kelola pemerintahan dan pemantapan pelayanan publik	operasional kantor	100 persen	3.191.327.030	Dinas Pemberdayaan Perempuan dan Perlindungan Anak

2	08	01	2,01		Perencanaan, Penganggaran, dan Evaluasi Kinerja Perangkat Daerah	Cakupan Perencanaan, Penganggaran, dan Evaluasi Kinerja Perangkat Daerah yang sesuai dengan ketentuan	100 persen	100 persen	100 persen	100 persen	18.913.000	Kota Bima		Meningkatkan Sumber Daya Manusia Berkualitas dan Berdaya Saing	Tata kelola pemerintahan dan pemantapan pelayanan publik	operasional kantor	100 persen	19.480.390	Dinas Pemberdayaan Perempuan dan Perlindungan Anak	
2	08	01	2,01	01	Penyusunan Dokumen Perencanaan Perangkat Daerah	Jumlah Dokumen Perencanaan Perangkat Daerah	2 Dokumen	2 Dokumen	2 Dokumen	2 Dokumen	3.181.000	Kota Bima	Dana Transfer Umum-Dana Alokasi Umum	Meningkatkan Sumber Daya Manusia Berkualitas dan Berdaya Saing	Tata kelola pemerintahan dan pemantapan pelayanan publik	operasional kantor	2 Dokumen	3.276.430	Dinas Pemberdayaan Perempuan dan Perlindungan Anak	
2	08	01	2,01	02	Koordinasi dan Penyusunan Dokumen RKA-SKPD	Jumlah Dokumen RKA-SKPD dan Laporan Hasil Koordinasi Penyusunan Dokumen RKA-SKPD	1 Dokumen	1 Dokumen	1 Dokumen	1 Dokumen	1.929.000	Kota Bima	Dana Transfer Umum-Dana Alokasi Umum			operasional kantor	1 Dokumen	1.986.870	Dinas Pemberdayaan Perempuan dan Perlindungan Anak	
2	08	01	2,01	03	Koordinasi dan Penyusunan Dokumen Perubahan RKA-SKPD	Jumlah Dokumen Perubahan RKA-SKPD dan Laporan Hasil Koordinasi Penyusunan Dokumen Perubahan RKA-SKPD	1 Dokumen	1 Dokumen	1 Dokumen	1 Dokumen	1.929.000	Kota Bima	Dana Transfer Umum-Dana Alokasi Umum			operasional kantor	1 Dokumen	1.986.870	Dinas Pemberdayaan Perempuan dan Perlindungan Anak	
2	08	01	2,01	04	Koordinasi dan Penyusunan DPA-SKPD	Jumlah Dokumen DPA-SKPD dan Laporan Hasil Koordinasi Penyusunan Dokumen DPA-SKPD	1 Dokumen	1 Dokumen	1 Dokumen	1 Dokumen	1.101.000	Kota Bima	Dana Transfer Umum-Dana Alokasi Umum			operasional kantor	1 Dokumen	1.134.030	Dinas Pemberdayaan Perempuan dan Perlindungan Anak	
2	08	01	2,01	05	Koordinasi dan Penyusunan Perubahan DPA-SKPD	Jumlah Dokumen Perubahan DPA-SKPD dan Laporan Hasil Koordinasi Penyusunan Dokumen Perubahan DPA-SKPD	1 Dokumen	1 Dokumen	1 Dokumen	1 Dokumen	1.101.000	Kota Bima	Dana Transfer Umum-Dana Alokasi Umum			operasional kantor	1 Dokumen	1.134.030	Dinas Pemberdayaan Perempuan dan Perlindungan Anak	
2	08	01	2,01	06	Koordinasi dan Penyusunan Laporan Capaian Kinerja dan Ikhtisar Realisasi Kinerja SKPD	Jumlah Laporan Capaian Kinerja dan Ikhtisar Realisasi Kinerja SKPD dan Laporan Hasil Koordinasi Penyusunan Laporan Capaian Kinerja dan Ikhtisar Realisasi Kinerja SKPD	1 Laporan	1 Laporan	1 Laporan	1 Laporan	5.914.000	Kota Bima	Dana Transfer Umum-Dana Alokasi Umum			operasional kantor	1 Laporan	6.091.420	Dinas Pemberdayaan Perempuan dan Perlindungan Anak	
2	08	01	2,01	07	Evaluasi Kinerja Perangkat Daerah	Jumlah Laporan Evaluasi Kinerja Perangkat Daerah	2 Laporan	2 Laporan	2 Laporan	2 Laporan	3.758.000	Kota Bima	Dana Transfer Umum-Dana Alokasi Umum			operasional kantor	2 Laporan	3.870.740	Dinas Pemberdayaan Perempuan dan Perlindungan Anak	
2	08	01	2,02		Administrasi Keuangan Perangkat Daerah	Cakupan Administrasi Keuangan Perangkat Daerah yang sesuai dengan ketentuan	100 persen	100 persen	100 persen	100 persen	2.632.589.157	Kota Bima						100 persen	2.711.563.639	
2	08	01	2,02	01	Penyediaan Gaji dan Tunjangan ASN	Jumlah Orang yang Menerima Gaji dan Tunjangan ASN	22 Orang/bulan	22 Orang/bulan	22 Orang/bulan	22 Orang/bulan	2,500,619,657	Kota Bima	Dana Transfer Umum-Dana Alokasi Umum			operasional kantor	22 Orang/bulan	2,575,635,054	Dinas Pemberdayaan Perempuan dan Perlindungan Anak	
2	08	01	2,02	03	Pelaksanaan Penatausahaan dan Pengujian/Verifikasi Keuangan SKPD	Jumlah Dokumen Penatausahaan dan Pengujian/Verifikasi Keuangan SKPD	12 Dokumen	12 Dokumen	12 Dokumen	12 Dokumen	128.251.500	Kota Bima	Dana Transfer Umum-Dana Alokasi Umum			operasional kantor	12 Dokumen	132.099.045	Dinas Pemberdayaan Perempuan dan Perlindungan Anak	
2	08	01	2,02	05	Koordinasi dan Penyusunan Laporan Keuangan Akhir Tahun SKPD	Jumlah Laporan Keuangan Akhir Tahun SKPD dan Laporan Hasil Koordinasi Penyusunan Laporan Keuangan Akhir Tahun SKPD	1 Laporan	1 Laporan	1 Laporan	1 Laporan	1.879.000	Kota Bima	Dana Transfer Umum-Dana Alokasi Umum			operasional kantor	1 Laporan	1.935.370	Dinas Pemberdayaan Perempuan dan Perlindungan Anak	

2	08	01	2,02	07	Koordinasi dan Penyusunan Laporan Keuangan Bulanan/ Triwulanan/ Semesteran SKPD	Jumlah Laporan Keuang Bulanan/ Triwulanan/ Semesteran SKPD dan L Koordinasi Penyusunan Keuangan Bulanan/ Triwulanan/ Seme SKPD	1 Laporan	1 Laporan	1 Laporan	1 Laporan	1.839.000	Kota Bima	Dana Transfer Umum- Dana Alokasi Umum			operasional kantor	1 Laporan	1.894.170	Dinas Pemberdayaan Perempuan dan Perlindungan Anak	
2	08	01	2,06		Administrasi Umum Perangkat Daerah	Cakupan Administrasi Umum Perangkat Daerah yang sesuai dengan ketentuan	100 persen	100 persen	100 persen	100 persen	264.185.700	Kota Bima					100 persen	204.408.856	Dinas Pemberdayaan Perempuan dan Perlindungan Anak	
2	08	01	2,06	01	Penyediaan Komponen Instalasi Listrik/Penerangan Bangunan Kantor	Jumlah Paket Komponen Instalasi Listrik/Penerangan Bangunan Kantor yang Disediakan	8 Paket	8 Paket	8 Paket	8 Paket	2.212.800	Kota Bima	Dana Transfer Umum- Dana Alokasi Umum	Meningkatkan Sumber Daya Manusia Yang Berkualitas Dan Berdaya Saing	Tata kelola pemerintahan dan pemantapan pelayanan publik	operasional kantor	8 Paket	2.279.184	Dinas Pemberdayaan Perempuan dan Perlindungan Anak	
2	08	01	2,06	02	Penyediaan Peralatan dan Perlengkapan Kantor	Jumlah Paket Peralatan dan Perlengkapan Kantor yang Disediakan	36 Paket	36 Paket	36 Paket	36 Paket	30.382.500	Kota Bima	Dana Transfer Umum- Dana Alokasi Umum	Meningkatkan Sumber Daya Manusia Yang Berkualitas Dan Berdaya Saing	Tata kelola pemerintahan dan pemantapan pelayanan publik	operasional kantor	36 Paket	31.295.520	Dinas Pemberdayaan Perempuan dan Perlindungan Anak	
2	08	01	2,06	04	Penyediaan Bahan Logistik Kantor	Jumlah Paket Bahan Logistik Kantor yang Disediakan	12 Paket	12 Paket	12 Paket	12 Paket	9.744.000	Kota Bima	Dana Transfer Umum- Dana Alokasi Umum	Meningkatkan Sumber Daya Manusia Yang Berkualitas Dan Berdaya Saing	Tata kelola pemerintahan dan pemantapan pelayanan publik	operasional kantor	12 Paket	10.036.320	Dinas Pemberdayaan Perempuan dan Perlindungan Anak	
2	08	01	2,06	05	Penyediaan Barang Cetak dan Penggandaan	Jumlah Paket Barang Cetak dan Penggandaan yang Disediakan	10 Paket	10 Paket	10 Paket	10 Paket	26.182.400	Kota Bima	Dana Transfer Umum- Dana Alokasi Umum	Meningkatkan Sumber Daya Manusia Yang Berkualitas Dan Berdaya Saing	Tata kelola pemerintahan dan pemantapan pelayanan publik	operasional kantor	10 Paket	26.930.792	Dinas Pemberdayaan Perempuan dan Perlindungan Anak	
2	08	01	2,06	09	Penyelenggaraan Rapat Koordinasi dan Konsultasi SKPD	Jumlah Laporan Penyelenggaraan Rapat Koordinasi dan Konsultasi SKPD	8 Laporan	8 Laporan	8 Laporan	8 Laporan	195.664.000	Kota Bima	Dana Transfer Umum- Dana Alokasi Umum	Meningkatkan Sumber Daya Manusia Yang Berkualitas Dan Berdaya Saing	Tata kelola pemerintahan dan pemantapan pelayanan publik	operasional kantor	8 Laporan	133.867.040	Dinas Pemberdayaan Perempuan dan Perlindungan Anak	
2	08	01	2,07		Pengadaan Barang Milik Daerah Penunjang Urusan Pemerintah Daerah	Cakupan Pengadaan Barang Milik Daerah Penunjang Urusan Pemerintah Daerah yang sesuai dengan aturan	100 persen	100 persen	100 persen	100 persen	33.050.000	Kota Bima					100 persen	45.156.951	Dinas Pemberdayaan Perempuan dan Perlindungan Anak	
2	08	01	2,07	10	Pengadaan Sarana dan Prasarana Gedung Kantor atau Bangunan Lainnya	Jumlah Unit Sarana dan Prasarana Gedung Kantor atau Bangunan Lainnya yang Disediakan	4 Unit	4 Unit	4 Unit	4 Unit	33.050.000	Kota Bima	Dana Transfer Umum- Dana Alokasi Umum			operasional kantor	4 Unit	36.458.807	Dinas Pemberdayaan Perempuan dan Perlindungan Anak	
2	08	01	2,08		Penyediaan Jasa Penunjang Urusan Pemerintahan Daerah	Cakupan Penyediaan Jasa Penunjang Urusan Pemerintahan Daerah yang sesuai dengan aturan	100 persen	100 persen	100 persen	100 persen	123.424.800	Kota Bima						100 persen	99.317.544	Dinas Pemberdayaan Perempuan dan Perlindungan Anak
2	08	01	2,08	01	Penyediaan Jasa Surat Menyurat	Jumlah Laporan Penyediaan Jasa Surat Menyurat	12 Laporan	12 Laporan	12 Laporan	12 Laporan	88.560.000	Kota Bima	Dana Transfer Umum- Dana Alokasi Umum			operasional kantor	12 Laporan	63.406.800	Dinas Pemberdayaan Perempuan dan Perlindungan Anak	
2	08	01	2,08	02	Penyediaan Jasa Komunikasi, Sumber Daya Air dan Listrik	Jumlah Laporan Penyediaan Jasa Komunikasi, Sumber Daya Air dan Listrik yang Disediakan	12 Laporan	12 Laporan	12 Laporan	12 Laporan	10.816.800	Kota Bima	Dana Transfer Umum- Dana Alokasi Umum			operasional kantor	12 Laporan	11.141.304	Dinas Pemberdayaan Perempuan dan Perlindungan Anak	
2	08	01	2,08	04	Penyediaan Jasa Pelayanan Umum Kantor	Jumlah Laporan Penyediaan Jasa Pelayanan Umum Kantor yang Disediakan	12 Laporan	12 Laporan	12 Laporan	12 Laporan	24.048.000	Kota Bima	Dana Transfer Umum- Dana Alokasi Umum			operasional kantor	12 Laporan	24.769.440	Dinas Pemberdayaan Perempuan dan Perlindungan Anak	
2	08	01	2,09		Pemeliharaan Barang Milik Daerah Penunjang Urusan Pemerintahan Daerah	Cakupan Pemeliharaan Barang Milik Daerah Penunjang Urusan Pemerintahan Daerah yang sesuai dengan aturan	100 persen	100 persen	100 persen	100 persen	132.945.000	Kota Bima						100 persen	111.399.650	Dinas Pemberdayaan Perempuan dan Perlindungan Anak

2	08	01	2,09	02	Penyediaan Jasa Pemeliharaan, Biaya Pemeliharaan, Pajak dan Perizinan Kendaraan Dinas Operasional atau Lapangan	Jumlah Kendaraan Dinas Operasional atau Lapangan yang Dipelihara dan Dibayarkan Pajak dan Perizinannya	11 Unit	11 Unit	11 Unit	11 Unit	90.010.000	Kota Bima	Dana Transfer Umum-Dana Alokasi Umum		operasional kantor	11 Unit	92.710.300	Dinas Pemberdayaan Perempuan dan Perlindungan Anak	
2	08	01	2,09	09	Pemeliharaan/Rehabilitasi Gedung Kantor dan Bangunan Lainnya	Jumlah Gedung Kantor dan Bangunan Lainnya yang Dipelihara/Direhabilitasi	1 Unit	1 Unit	1 Unit	1 Unit	29.415.000	Kota Bima	Dana Transfer Umum-Dana Alokasi Umum		operasional kantor	1 Unit	4.763.750	Dinas Pemberdayaan Perempuan dan Perlindungan Anak	
2	08	01	2,09	10	Pemeliharaan/Rehabilitasi Sarana dan Prasarana Gedung Kantor atau Bangunan Lainnya	Jumlah Sarana dan Prasarana Gedung Kantor atau Bangunan Lainnya yang Dipelihara/Direhabilitasi	13 Unit	13 Unit	13 Unit	13 Unit	9.250.000	Kota Bima	Dana Transfer Umum-Dana Alokasi Umum		operasional kantor	13 Unit	9.527.500	Dinas Pemberdayaan Perempuan dan Perlindungan Anak	
2	08	01	2,09	11	Pemeliharaan/Rehabilitasi Sarana dan Prasarana Pendukung Gedung Kantor atau Bangunan Lainnya	Jumlah Sarana dan Prasarana Pendukung Gedung Kantor atau Bangunan Lainnya yang Dipelihara/Direhabilitasi	7 Unit	7 Unit	7 Unit	7 Unit	4.270.000	Kota Bima	Dana Transfer Umum-Dana Alokasi Umum		operasional kantor	7 Unit	4.398.100	Dinas Pemberdayaan Perempuan dan Perlindungan Anak	
2	08	02			PROGRAM PENGARUSUTAMAAN GENDER DAN PEMBERDAYAAN PEREMPUAN	Persentase partisipasi perempuan dalam berorganisasi	32 persen	32 persen	32 persen	32 persen	3.360.415.500	Kota Bima		Meningkatkan Sumber Daya Manusia Yang Berkualitas Dan Berdaya Saing			32 persen	2.877.791.263	Dinas Pemberdayaan Perempuan dan Perlindungan Anak
2	08	02	2,01		Pelebagaan Pengarusutamaan Gender (PUG) pada Lembaga Pemerintah Kewenangan Kabupaten/Kota	% SKPD yang melaksanakan PPRG	64.52 persen	64.52 persen	64.52 persen	64.52 persen	89.737.800	Kota Bima					64.52 persen	45.759.398	Dinas Pemberdayaan Perempuan dan Perlindungan Anak
2	08	02	2,01	02	Koordinasi dan Sinkronisasi Pelaksanaan PUG Kewenangan Kabupaten/Kota	Jumlah Dokumen Hasil Koordinasi dan Sinkronisasi Pelaksanaan Pengarusutamaan Gender (PUG) Kewenangan Kabupaten/Kota	12 Dokumen	12 Dokumen	12 Dokumen	12 Dokumen	64.295.600	Kota Bima	Dana Transfer Umum-Dana Alokasi Umum	Meningkatkan Sumber Daya Manusia Yang Berkualitas Dan Berdaya Saing	perempuan	12 Dokumen	29.449.657	Dinas Pemberdayaan Perempuan dan Perlindungan Anak	
2	08	02	2,01	04	Sosialisasi Kebijakan Pelaksanaan PUG Termasuk PPRG	Jumlah Perangkat Daerah yang Mengikuti Sosialisasi Kebijakan Pelaksanaan Pengarusutamaan Gender (PUG) Termasuk Perencanaan Pembangunan Responsif Gender (PPRG) Kewenangan Kabupaten/Kota	32 Perangkat Daerah	32 Perangkat Daerah	32 Perangkat Daerah	32 Perangkat Daerah	25.442.200	Kota Bima	Dana Transfer Umum-Dana Alokasi Umum	Meningkatkan Sumber Daya Manusia Yang Berkualitas Dan Berdaya Saing	perempuan	32 Perangkat Daerah	16.309.741	Dinas Pemberdayaan Perempuan dan Perlindungan Anak	
2	08	02	2,02		Pemberdayaan Perempuan Bidang Politik, Hukum, Sosial, dan Ekonomi pada Organisasi Kemasyarakatan Kewenangan Kabupaten/Kota	Jumlah keanggotaan perempuan dalam organisasi kemasyarakatan	80 orang	80 orang	80 orang	80 orang	1.179.474.400	Kota Bima		Meningkatkan Sumber Daya Manusia Yang Berkualitas Dan Berdaya Saing	perempuan	80 orang	1.189.650.000	Dinas Pemberdayaan Perempuan dan Perlindungan Anak	

2	08	02	2,02	02	Advokasi Kebijakan dan Pendampingan Peningkatan Partisipasi Perempuan dan Politik, Hukum, Sosial dan Ekonomi	Jumlah Organisasi Masyarakat yang Mendapat Advokasi dan Pendampingan Kebijakan Peningkatan Partisipasi Perempuan di Bidang Politik, Hukum, Sosial dan Ekonomi Kabupaten/Kota	30 Organisasi	30 Organisasi	30 Organisasi	30 Organisasi	1,179,474,400	Kota Bima	Dana Transfer Umum-Dana Alokasi Umum			Perempuan	30 Organisasi	1,189,650,000	Dinas Pemberdayaan Perempuan dan Perlindungan Anak	
2	08	02	2,03		Penguatan dan Pengembangan Lembaga Penyedia Layanan Pemberdayaan Perempuan Kewenangan Kabupaten/Kota	Pesentase Lembaga Penyedia Layanan Perempuan yang dibina	50 persen	50 persen	50 persen	50 persen	2.091.203.300	Kota Bima					50 persen	1.642.381.865	Dinas Pemberdayaan Perempuan dan Perlindungan Anak	
2	08	02	2,03	01	Advokasi Kebijakan dan Pendampingan kepada Lembaga Penyedia Layanan Pemberdayaan Perempuan Kewenangan Kabupaten/Kota	Jumlah Lembaga Penyedia Layanan Pemberdayaan Perempuan Kewenangan Kabupaten/Kota yang Mendapat Advokasi dan Pendampingan	25 Lembaga	25 Lembaga	25 Lembaga	25 Lembaga	108.610.600	Kota Bima	Dana Transfer Umum-Dana Alokasi Umum	Meningkatkan Sumber Daya Manusia Yang Berkualitas Dan Berdaya Saing		perempuan	25 Lembaga	107.950.592	Dinas Pemberdayaan Perempuan dan Perlindungan Anak	
2	08	02	2,03	02	Peningkatan Kapasitas Sumber Daya Lembaga Penyedia Layanan Pemberdayaan Perempuan Kewenangan Kabupaten/Kota	Jumlah sumber Daya Lembaga Penyedia Layanan Pemberdayaan Perempuan Kewenangan Kabupaten/Kota yang Mendapat Peningkatan Kapasitas	25 Orang	25 Orang	25 Orang	25 Orang	1.644.046.400	Kota Bima	Dana Transfer Umum-Dana Alokasi Umum	Meningkatkan Sumber Daya Manusia Yang Berkualitas Dan Berdaya Saing		perempuan	25 Orang	1.335.416.424	Dinas Pemberdayaan Perempuan dan Perlindungan Anak	
2	08	02	2,03	03	Pengembangan Komunikasi, Informasi dan Edukasi (KIE) Pemberdayaan Perempuan Kewenangan Kabupaten/Kota	Jumlah Dokumen Komunikasi Informasi dan Edukasi (KIE) Pemberdayaan Perempuan Kewenangan Kabupaten/Kota yang Tersedia	5 Dokumen	5 Dokumen	5 Dokumen	5 Dokumen	338.546.300	Kota Bima	Dana Transfer Umum-Dana Alokasi Umum	Meningkatkan Sumber Daya Manusia Yang Berkualitas Dan Berdaya Saing		perempuan	5 Dokumen	199.014.849	Dinas Pemberdayaan Perempuan dan Perlindungan Anak	
2	08	03			PROGRAM PERLINDUNGAN PEREMPUAN	Persentase penurunan tindak kekerasan terhadap perempuan	0,10 persen	0,10 persen	0,10 persen	0,10 persen	329.808.000	Kota Bima						0,10 persen	187.618.929	Dinas Pemberdayaan Perempuan dan Perlindungan Anak
2	08	03	2,01		Pencegahan Kekerasan Terhadap Perempuan Lingkup Daerah Kabupaten/Kota	Penurunan jumlah kasus kekerasan terhadap perempuan	56 kasus	56 kasus	56 kasus	56 kasus	180.176.300	Kota Bima						56 kasus	54.645.517	Dinas Pemberdayaan Perempuan dan Perlindungan Anak
2	08	03	2,01	01	Koordinasi dan Sinkronisasi Pelaksanaan Kebijakan, Program dan Kegiatan Pencegahan Kekerasan Terhadap Perempuan Lingkup Daerah Kabupaten/Kota	Jumlah Dokumen Hasil Koordinasi dan Sinkronisasi Pelaksanaan Kebijakan, Program dan Kegiatan Pencegahan Kekerasan Terhadap Perempuan Kewenangan Kabupaten/Kota	2 Dokumen	2 Dokumen	2 Dokumen	2 Dokumen	44.179.200	Kota Bima	Dana Transfer Khusus Dana Alokasi Khusus Non Fisik			perempuan	2 Dokumen	45.504.576	Dinas Pemberdayaan Perempuan dan Perlindungan Anak	
2	08	03	2,01	02	Advokasi Kebijakan dan Pendampingan Layanan Perlindungan Perempuan Kewenangan Kabupaten/Kota	Jumlah Perangkat Daerah yang Mendapat Advokasi dan Pendampingan Layanan Perlindungan Perempuan Kewenangan Kabupaten/Kota	25 Perangkat Daerah	25 Perangkat Daerah	25 Perangkat Daerah	25 Perangkat Daerah	135.997.100	Kota Bima	Dana Transfer Umum-Dana Alokasi Umum			perempuan	25 Perangkat Daerah	9.140.941	Dinas Pemberdayaan Perempuan dan Perlindungan Anak	

2	08	03	2.02	Penyediaan Layanan Rujukan Lanjutan bagi Perempuan Korban Kekerasan yang Memerlukan Koordinasi Kewenangan Kabupaten/Kota	Persentase kasus rujukan lanjutan bagi perempuan korban kekerasan yang dilayani	100 persen	100 persen	100 persen	100 persen	149.631.700	Kota Bima				100 persen	132.973.412	Dinas Pemberdayaan Perempuan dan Perlindungan Anak	
2	08	03	2.02	01	Penyediaan Layanan Pengaduan Masyarakat bagi Perempuan Korban Kekerasan Kewenangan Kabupaten/Kota	Jumlah Perempuan Korban Kekerasan Tingkat Kabupaten/Kota yang Mendapatkan Layanan Pengaduan	17 Orang	17 Orang	17 Orang	17 Orang	48.826.700	Kota Bima	Dana Transfer Umum-Dana Alokasi Umum		perempuan	17 Orang	29.144.262	Dinas Pemberdayaan Perempuan dan Perlindungan Anak
2	08	03	2.02	02	Koordinasi dan Sinkronisasi Pelaksanaan Penyediaan Layanan Rujukan Lanjutan bagi Perempuan Korban Kekerasan Kewenangan Kabupaten/Kota	Jumlah Layanan Tindak Lanjut Pengaduan yang Memerlukan Koordinasi dan Sinkronisasi bagi Perempuan Korban Kekerasan Kewenangan Kabupaten/Kota	17 Layanan	17 Layanan	17 Layanan	17 Layanan	100.805.000	Kota Bima	Dana Transfer Khusus Dana Alokasi Khusus Non Fisik		perempuan	17 Layanan	103.829.150	Dinas Pemberdayaan Perempuan dan Perlindungan Anak
2	08	05			PROGRAM PENGELOLAAN SISTEM DATA GENDER DAN ANAK	Persentase pemenuhan data gender dan anak	100 persen	100 persen	100 persen	100 persen	72.427.000	Kota Bima		Meningkatkan Sumber Daya Manusia Yang Berkualitas Dan Berdaya Saing	perempuan dan anak	100 persen	16.153.490	Dinas Pemberdayaan Perempuan dan Perlindungan Anak
2	08	05	2.01		Pengumpulan, Pengolahan Analisis dan Penyajian Data Gender dan Anak Dalam Kelembagaan Data di Tingkat Daerah Kabupaten/Kota	Jumlah data kekerasan gender dan anak	3 jenis data	3 jenis data	3 jenis data	3 jenis data	72.427.000	Kota Bima		Meningkatkan Sumber Daya Manusia Yang Berkualitas Dan Berdaya Saing	perempuan dan anak	3 jenis data	16.153.490	Dinas Pemberdayaan Perempuan dan Perlindungan Anak
2	08	05	2.01	01	Penyediaan Data Gender dan Anak di Kewenangan Kabupaten/Kota	Jumlah Dokumen Data Gender dan Anak Kabupaten/Kota yang Tersedia	10 Dokumen	10 Dokumen	10 Dokumen	10 Dokumen	63.046.000	Kota Bima	Dana Transfer Umum-Dana Alokasi Umum	Meningkatkan Sumber Daya Manusia Yang Berkualitas Dan Berdaya Saing	perempuan dan anak	10 Dokumen	6.491.060	Dinas Pemberdayaan Perempuan dan Perlindungan Anak
2	08	05	2.01	02	Penyajian dan Pemanfaatan Data Gender dan Anak dalam Kelembagaan Data di Kewenangan Kabupaten/Kota	Jumlah Dokumen Penyajian dan Pemanfaatan Data Gender dan Anak dalam Kelembagaan Data di Kewenangan Kabupaten/Kota	4 Dokumen	4 Dokumen	4 Dokumen	4 Dokumen	9.381.000	Kota Bima	Dana Transfer Umum-Dana Alokasi Umum	Meningkatkan Sumber Daya Manusia Yang Berkualitas Dan Berdaya Saing	perempuan dan anak	4 Dokumen	9.662.430	Dinas Pemberdayaan Perempuan dan Perlindungan Anak
2	08	06			PROGRAM PEMENUHAN HAK ANAK (PHA)	% meningkatnya lembaga yang memenuhi kriteria layak anak % meningkatnya lembaga yang memenuhi kriteria layak anak	54,76 persen 54,76 persen	54,76 persen 54,76 persen	54,76 persen 54,76 persen	54,76 persen 54,76 persen	274.360.400	Kota Bima		Meningkatkan Sumber Daya Manusia Yang Berkualitas Dan Berdaya Saing	anak	54,76 persen 54,76 persen	135.739.065	
2	08	06	2.01		Pelembagaan PHA pada Lembaga Pemerintah, Nonpemerintah, dan Dunia Usaha Kewenangan Kabupaten/Kota	Jumlah lembaga yang menyediakan fasilitas ramah anak	23 lembaga	23 lembaga	23 lembaga	23 lembaga	201.944.500	Kota Bima		Meningkatkan Sumber Daya Manusia Yang Berkualitas Dan Berdaya Saing	anak	23 lembaga	65.674.963	
2	08	06	2.01	01	Advokasi Kebijakan dan Pendampingan Pemenuhan Hak Anak pada Lembaga Pemerintah, Non Pemerintah, Media dan Dunia Usaha Kewenangan Kabupaten/Kota	Jumlah Organisasi Pemerintah, Non Pemerintah, Media dan Dunia Usaha yang Mendapat Advokasi Kebijakan dan Pendampingan Pemenuhan Hak Anak pada Organisasi Pemerintah, Non Pemerintah, Media dan Dunia Usaha	11 Organisasi	11 Organisasi	11 Organisasi	11 Organisasi	116,111,100	Kota Bima	Dana Transfer Umum-Dana Alokasi Umum	Meningkatkan Sumber Daya Manusia Yang Berkualitas Dan Berdaya Saing	anak	11 Organisasi	6,433,483	Dinas Pemberdayaan Perempuan dan Perlindungan Anak

2	08	06	2,01	02	Koordinasi dan Sinkronisasi Pelembagaan Pemenuhan Hak Anak Kewenangan Kabupaten/Kota	Jumlah Dokumen Hasil Koordinasi dan Sinkronisasi Pelembagaan Pemenuhan Hak Anak Kewenangan Kabupaten/Kota	7 Dokumen	7 Dokumen	7 Dokumen	7 Dokumen	85.833.400	Kota Bima	Dana Transfer Umum-Dana Alokasi Umum	Meningkatkan Sumber Daya Manusia Yang Berkualitas Dan Berdaya Saing	anak	7 Dokumen	59.241.480	Dinas Pemberdayaan Perempuan dan Perlindungan Anak
2	08	06	2,02		Penguatan dan Pengembangan Lembaga Penyedia Layanan Peningkatan Kualitas Hidup Anak Kewenangan Kabupaten/Kota	Jumlah PKM & Sekolah yang menyediakan fasilitas ramah anak Jumlah PKM & Sekolah yang menyediakan fasilitas ramah anak	8 Puskesmas 35 sekolah	8 Puskesmas 35 sekolah	8 Puskesmas 35 sekolah	8 Puskesmas 35 sekolah	72.415.900	Kota Bima		Meningkatkan Sumber Daya Manusia Yang Berkualitas Dan Berdaya Saing		8 Puskesmas 35 sekolah	70.064.102	
2	08	06	2,02	01	Penyediaan Layanan Peningkatan Kualitas Hidup Anak Kewenangan Kabupaten/Kota	Jumlah Anak yang Mendapatkan Layanan Peningkatan Kualitas Hidup Anak Kewenangan Kabupaten/Kota	60 Orang	60 Orang	60 Orang	60 Orang	4.320.000	Kota Bima	Dana Transfer Umum-Dana Alokasi Umum	Meningkatkan Sumber Daya Manusia Yang Berkualitas Dan Berdaya Saing	anak	60 Orang	4.449.600	Dinas Pemberdayaan Perempuan dan Perlindungan Anak
2	08	06	2,02	02	Koordinasi dan Sinkronisasi Pelaksanaan Pendampingan Peningkatan Kualitas Hidup Anak Tingkat Daerah Kabupaten/Kota	Jumlah Dokumen Hasil Koordinasi dan Sinkronisasi Pelaksanaan Peningkatan Kualitas Hidup Anak Kewenangan Kabupaten/Kota	1 Dokumen	1 Dokumen	1 Dokumen	1 Dokumen	68.095.900	Kota Bima	Dana Transfer Umum-Dana Alokasi Umum	Meningkatkan Sumber Daya Manusia Yang Berkualitas Dan Berdaya Saing	anak	1 Dokumen	65.614.502	Dinas Pemberdayaan Perempuan dan Perlindungan Anak
2	08	07			PROGRAM PERLINDUNGAN KHUSUS ANAK	Persentase penurunan tindak kekerasan terhadap anak	0,09 persen	0,09 persen	0,09 persen	0,09 persen	829.045.300	Kota Bima		Meningkatkan Sumber Daya Manusia Yang Berkualitas Dan Berdaya Saing	anak	0,09 persen	668.668.996	
2	08	07	2,01		Pencegahan Kekerasan Terhadap Anak yang Melibatkan para Pihak Lingkup Daerah Kabupaten/Kota	Penurunan jumlah kasus kekerasan terhadap anak	46 kasus	46 kasus	46 kasus	46 kasus	301.009.400	Kota Bima		Meningkatkan Sumber Daya Manusia Yang Berkualitas Dan Berdaya Saing	anak	46 kasus	123.847.200	
2	08	07	2,01	01	Advokasi Kebijakan dan Pendampingan Pelaksanaan Kebijakan, Program dan Kegiatan Pencegahan Kekerasan Terhadap Anak Kewenangan Kabupaten/Kota	Jumlah Perangkat Daerah yang Mendapat Advokasi Kebijakan dan Pendampingan Pelaksanaan Kebijakan, Program dan Kegiatan Pencegahan Kekerasan Terhadap Anak Kewenangan Kabupaten/Kota	30 Perangkat Daerah	30 Perangkat Daerah	30 Perangkat Daerah	30 Perangkat Daerah	194.738.600	Kota Bima	Dana Transfer Umum-Dana Alokasi Umum	Meningkatkan Sumber Daya Manusia Yang Berkualitas Dan Berdaya Saing	anak	30 Perangkat Daerah	14.388.276	Dinas Pemberdayaan Perempuan dan Perlindungan Anak
2	08	07	2,01	02	Koordinasi dan Sinkronisasi Pencegahan Kekerasan Terhadap Anak Kewenangan Kabupaten/Kota	Jumlah Dokumen Hasil Koordinasi dan Sinkronisasi Pencegahan Kekerasan Terhadap Anak Kewenangan Kabupaten/Kota	2 Dokumen	2 Dokumen	2 Dokumen	2 Dokumen	106.270.800	Kota Bima	Dana Transfer Khusus-Dana Alokasi Khusus Non Fisik	Meningkatkan Sumber Daya Manusia Yang Berkualitas Dan Berdaya Saing	anak	2 Dokumen	109.458.924	Dinas Pemberdayaan Perempuan dan Perlindungan Anak
2	08	07	2,02		Penyediaan Layanan bagi Anak yang Memerlukan Perlindungan Khusus yang Memerlukan Koordinasi Tingkat Daerah Kabupaten/Kota	Jumlah korban kekerasan anak yang dirujuk	40 kasus	40 kasus	40 kasus	40 kasus	391.396.500	Kota Bima		Meningkatkan Sumber Daya Manusia Yang Berkualitas Dan Berdaya Saing		40 kasus	404.083.420	
2	08	07	2,02	01	Penyediaan Layanan Pengaduan Masyarakat bagi Anak yang Memerlukan Perlindungan Khusus Tingkat Daerah Kabupaten/Kota	Jumlah Anak yang Memerlukan Perlindungan Khusus Mendapatkan Layanan Pengaduan Kewenangan Kabupaten/Kota	41 Orang	41 Orang	41 Orang	41 Orang	143.157.500	Kota Bima	Dana Transfer Umum-Dana Alokasi Umum	Meningkatkan Sumber Daya Manusia Yang Berkualitas Dan Berdaya Saing	anak	41 Orang	148.397.250	Dinas Pemberdayaan Perempuan dan Perlindungan Anak

2	08	07	2,02	02	Koordinasi dan Sinkronisasi Pelaksanaan Pendampingan Anak yang Memerlukan Perlindungan Khusus Kewenangan Kabupaten/Kota	Jumlah Layanan Tindak Lanjut Pengaduan yang Memerlukan Koordinasi dan Sinkronisasi bagi Anak yang Memerlukan Perlindungan Khusus Kewenangan Kabupaten/Kota	41 Layanan	41 Layanan	41 Layanan	41 Layanan	248.239.000	Kota Bima	Dana Transfer Khusus Dana Alokasi Khusus Non Fisik	Meningkatkan Sumber Daya Manusia Yang Berkualitas Dan Berdaya Saing		anak	41 Layanan	255.686.170	Dinas Pemberdayaan Perempuan dan Perlindungan Anak	
2	08	07	2,03		Penguatan dan Pengembangan Lembaga Penyedia Layanan bagi Anak yang Memerlukan Perlindungan Khusus Tingkat Daerah Kabupaten/Kota	Jumlah lembaga penyedia layanan perlindungan khusus yang terbentuk	10 lembaga	10 lembaga	10 lembaga	10 lembaga	136.639.400	Kota Bima		Meningkatkan Sumber Daya Manusia Yang Berkualitas Dan Berdaya Saing		anak	10 lembaga	140.738.376	Dinas Pemberdayaan Perempuan dan Perlindungan Anak	
2	08	07	2,03	02	Koordinasi dan Sinkronisasi Peningkatan Kapasitas Sumber Daya Lembaga Penyedia Layanan Anak yang Memerlukan Perlindungan Khusus Tingkat Daerah Kabupaten/Kota	Jumlah Dokumen Hasil Koordinasi dan Sinkronisasi Peningkatan Kapasitas Sumber Daya Lembaga Penyedia Layanan Anak yang Memerlukan Perlindungan Khusus Kewenangan Kabupaten/Kota	1 Dokumen	1 Dokumen	1 Dokumen	1 Dokumen	112.614.200	Kota Bima	Dana Transfer Umum- Dana Alokasi Umum Dana Transfer Khusus Dana Alokasi Khusus Non Fisik	Meningkatkan Sumber Daya Manusia Yang Berkualitas Dan Berdaya Saing		anak	1 Dokumen	115.992.420	Dinas Pemberdayaan Perempuan dan Perlindungan Anak	
2	08	07	2,03	03	Koordinasi dan Sinkronisasi Penguatan Jejaring antar Lembaga Penyedia Layanan Anak yang Memerlukan Perlindungan Khusus Tingkat Daerah Kabupaten/Kota	Jumlah Dokumen Hasil Koordinasi dan Sinkronisasi Penguatan Jejaring antar Lembaga Penyedia Layanan Anak yang Memerlukan Perlindungan Khusus Kewenangan Kabupaten/Kota	5 Dokumen	5 Dokumen	5 Dokumen	5 Dokumen	24.025.200	Kota Bima	Dana Transfer Umum- Dana Alokasi Umum	Meningkatkan Sumber Daya Manusia Yang Berkualitas Dan Berdaya Saing		anak	5 Dokumen	24.745.956	Dinas Pemberdayaan Perempuan dan Perlindungan Anak	
2 URUSAN PEMERINTAHAN WAJIB YANG TIDAK BERKAITAN DENGAN PELAYANAN DASAR																				
2 09 URUSAN PEMERINTAHAN BIDANG PANGAN											4.213.370.932								4.653.804.751	
2	09	01			PROGRAM PENUNJANG URUSAN PEMERINTAHAN DAERAH KABUPATEN/KOTA	Persentase rata-rata hasil capaian pelaksanaan kegiatan penunjang urusan pemerintah daerah	100 Persen	100 Persen	100 Persen	100 Persen	3.116.243.682	Kota Bima		Memperkuat Stabilitas Polhukhankam Dan Transformasi Pelayanan Publik	Tata kelola pemerintahan dan pemantapan pelayanan publik		100 Persen	3.352.675.651	Dinas Ketahanan Pangan	
2	09	01	2,01		Perencanaan, Penganggaran, dan Evaluasi Kinerja Perangkat Daerah	Persentase jumlah dokumen Perencanaan, Penganggaran, dan Evaluasi Kinerja Perangkat Daerah	100 Persen	100 Persen	100 Persen	100 Persen	13.304.200	Kota Bima		Memperkuat Stabilitas Polhukhankam Dan Transformasi Pelayanan Publik	Tata kelola pemerintahan dan pemantapan pelayanan publik		100 Persen	13.834.280	Dinas Ketahanan Pangan	
2	09	01	2,01	01	Penyusunan Dokumen Perencanaan Perangkat Daerah	Jumlah Dokumen Perencanaan Perangkat Daerah	10 Dokumen	2 Dokumen	2 Dokumen	2 Dokumen	2.204.000	Kota Bima, Mpunda, Penatoi	Dana Transfer Umum- Dana Alokasi Umum	Memperkuat Stabilitas Polhukhankam Dan Transformasi Pelayanan Publik	Tata kelola pemerintahan dan pemantapan pelayanan publik	Meningkatnya Kuantitas dan kualitas Perencanaan, Penganggaran, dan Evaluasi Kinerja Perangkat Daerah	2 Dokumen	2.270.120	Dinas Ketahanan Pangan	

2	09	01	2,01	02	Koordinasi dan Penyusunan Dokumen RKA-SKPD	Jumlah Dokumen RKA-SKPD dan Laporan Hasil Koordinasi Penyusunan Dokumen RKA-SKPD	5 Dokumen	1 Dokumen	1 Dokumen	1 Dokumen		561.000	Kota Bima, Mpunda, Penatoi	Dana Transfer Umum-Dana Alokasi Umum	Memperkuat Stabilitas Polhukhankam Dan Transformasi Pelayanan Publik	Tata kelola pemerintahan dan pemantapan pelayanan publik	Meningkatnya Kuantitas dan kualitas Perencanaan, Penganggaran, dan Evaluasi Kinerja Perangkat Daerah	1 Dokumen		577.830	Dinas Ketahanan Pangan	
2	09	01	2,01	03	Koordinasi dan Penyusunan Dokumen Perubahan RKA-SKPD	Jumlah Dokumen Perubahan RKA-SKPD dan Laporan Hasil Koordinasi Penyusunan Dokumen Perubahan RKA-SKPD	5 Dokumen	1 Dokumen	1 Dokumen	1 Dokumen		561.000	Kota Bima, Mpunda, Penatoi	Dana Transfer Umum-Dana Alokasi Umum	Memperkuat Stabilitas Polhukhankam Dan Transformasi Pelayanan Publik	Tata kelola pemerintahan dan pemantapan pelayanan publik	Meningkatnya Kuantitas dan kualitas Perencanaan, Penganggaran, dan Evaluasi Kinerja Perangkat Daerah	1 Dokumen		577.830	Dinas Ketahanan Pangan	
2	09	01	2,01	04	Koordinasi dan Penyusunan DPA-SKPD	Jumlah Dokumen DPA-SKPD dan Laporan Hasil Koordinasi Penyusunan Dokumen DPA-SKPD	5 Dokumen	1 Dokumen	1 Dokumen	1 Dokumen		341.000	Kota Bima, Mpunda, Penatoi	Dana Transfer Umum-Dana Alokasi Umum	Memperkuat Stabilitas Polhukhankam Dan Transformasi Pelayanan Publik	Tata kelola pemerintahan dan pemantapan pelayanan publik	Meningkatnya Kuantitas dan kualitas Perencanaan, Penganggaran, dan Evaluasi Kinerja Perangkat Daerah	1 Dokumen		351.000	Dinas Ketahanan Pangan	
2	09	01	2,01	05	Koordinasi dan Penyusunan Perubahan DPA-SKPD	Jumlah Dokumen Perubahan DPA-SKPD dan Laporan Hasil Koordinasi Penyusunan Dokumen Perubahan DPA-SKPD	5 Dokumen	1 Dokumen	1 Dokumen	1 Dokumen		547.000	Kota Bima, Mpunda, Penatoi	Dana Transfer Umum-Dana Alokasi Umum	Memperkuat Stabilitas Polhukhankam Dan Transformasi Pelayanan Publik		Meningkatnya Kuantitas dan kualitas Perencanaan, Penganggaran, dan Evaluasi Kinerja Perangkat Daerah	1 Dokumen		557.500	Dinas Ketahanan Pangan	
2	09	01	2,01	06	Koordinasi dan Penyusunan Laporan Capaian Kinerja dan Ikhtisar Realisasi Kinerja SKPD	Jumlah Laporan Capaian Kinerja dan Ikhtisar Realisasi Kinerja SKPD dan Laporan Hasil Koordinasi Penyusunan Laporan Capaian Kinerja dan Ikhtisar Realisasi Kinerja SKPD	10 Laporan	2 Laporan	2 Laporan	2 Laporan		9.090.200	Kota Bima, Mpunda, Penatoi	Dana Transfer Umum-Dana Alokasi Umum	Memperkuat Stabilitas Polhukhankam Dan Transformasi Pelayanan Publik		Meningkatnya Kuantitas dan kualitas Perencanaan, Penganggaran, dan Evaluasi Kinerja Perangkat Daerah	2 Laporan		9.500.000	Dinas Ketahanan Pangan	
2	09	01	2,02		Administrasi Keuangan Perangkat Daerah	Persentase pelaksanaan kegiatan administrasi keuangan perangkat daerah	100 Persen	100 Persen	100 Persen	100 Persen		2.383.745.267			Memperkuat Stabilitas Polhukhankam Dan Transformasi Pelayanan Publik				100 Persen		2.455.382.445	
2	09	01	2,02	01	Penyediaan Gaji dan Tunjangan ASN	Jumlah Orang yang Menerima Gaji dan Tunjangan ASN	39 Orang/bulan	39 Orang/bulan	39 Orang/bulan	39 Orang/bulan	lan	2,258,197,267	Kota Bima, Mpunda, Penatoi	Dana Transfer Umum-Dana Alokasi Umum	Memperkuat Stabilitas Polhukhankam Dan Transformasi Pelayanan Publik	Tata kelola pemerintahan dan pemantapan pelayanan publik	Meningkatnya Kualitas Administrasi Keuangan Perangkat Daerah	39 Orang/bulan	lan	2,325,943,185	Dinas Ketahanan Pangan	
2	09	01	2,02	03	Pelaksanaan Penatausahaan dan Pengujian/Verifikasi Keuangan SKPD	Jumlah Dokumen Penatausahaan dan Pengujian/Verifikasi Keuangan SKPD	20 Dokumen	4 Dokumen	4 Dokumen	4 Dokumen		122.400.000	Kota Bima, Mpunda, Penatoi	Dana Transfer Umum-Dana Alokasi Umum	Memperkuat Stabilitas Polhukhankam Dan Transformasi Pelayanan Publik	Tata kelola pemerintahan dan pemantapan pelayanan publik	Meningkatnya Kualitas Administrasi Keuangan Perangkat Daerah	4 Dokumen		126.100.000	Dinas Ketahanan Pangan	

2	09	01	2,02	05	Koordinasi dan Penyusunan Laporan Keuangan Akhir Tahun SKPD	Jumlah Laporan Keuangan Akhir Tahun SKPD dan Laporan Hasil Koordinasi Penyusunan Laporan Keuangan Akhir Tahun SKPD	5 Laporan	1 Laporan	1 Laporan	1 Laporan	2.278.000	Kota Bima, Mpunda, Penatoi	Dana Transfer Umum-Dana Alokasi Umum	Memperkuat Stabilitas Polhukhankam Dan Transformasi Pelayanan Publik	Tata kelola pemerintahan dan pemantapan pelayanan publik	Meningkatnya Kualitas Administrasi Keuangan Perangkat Daerah	1 Laporan	2.353.550	Dinas Ketahanan Pangan
2	09	01	2,02	07	Koordinasi dan Penyusunan Laporan Keuangan Bulanan/ Triwulanan/ Semesteran SKPD dan L Koordinasi Penyusunan Keuangan Bulanan/ Triwulanan/ Seme SKPD	Jumlah Laporan Keuang Bulanan/ Triwulanan/ Semesteran SKPD dan L Koordinasi Penyusunan Keuangan Bulanan/ Triwulanan/Seme SKPD	2 Laporan	2 Laporan	2 Laporan	2 Laporan	870.000	Kota Bima, Mpunda, Penatoi	Dana Transfer Umum-Dana Alokasi Umum	Memperkuat Stabilitas Polhukhankam Dan Transformasi Pelayanan Publik		Meningkatnya Kualitas Administrasi Keuangan Perangkat Daerah	2 Laporan	985.710	Dinas Ketahanan Pangan
2	09	01	2,03		Administrasi Barang Milik Daerah pada Perangkat Daerah	Persentase pelaksanaan kegiatan Administrasi Barang Milik Daerah pada Perangkat Daerah	100 Persen	100 Persen	100 Persen	100 Persen	500.000			Memperkuat Stabilitas Polhukhankam Dan Transformasi Pelayanan Publik			100 Persen	950.000	
2	09	01	2,03	05	Rekonsiliasi dan Penyusunan Laporan Barang Milik Daerah pada SKPD	Jumlah Laporan Rekonsiliasi dan Penyusunan Laporan Barang Milik Daerah pada SKPD	1 Laporan	1 Laporan	1 Laporan	1 Laporan	500.000	Kota Bima, Mpunda, Penatoi	Dana Transfer Umum-Dana Alokasi Umum	Memperkuat Stabilitas Polhukhankam Dan Transformasi Pelayanan Publik		Terlaksananya a Administrasi Barang Milik Daerah pada Perangkat Daerah	1 Laporan	950.000	Dinas Ketahanan Pangan
2	09	01	2,05		Administrasi Kepegawalan Perangkat Daerah	Persentase pelaksanaan kegiatan administrasi Umum Perangkat Daerah	100 Persen	100 Persen	100 Persen	100 Persen	7.840.400			Memperkuat Stabilitas Polhukhankam Dan Transformasi Pelayanan Publik			100 Persen	10.141.968	
2	09	01	2,05	10	Sosialisasi Peraturan Perundang-Undangan	Jumlah Orang yang Mengikuti Sosialisasi Peraturan Perundang-Undangan	30 Orang	30 Orang	30 Orang	30 Orang	7.840.400	Kota Bima, Mpunda, Penatoi	Dana Transfer Umum-Dana Alokasi Umum	Memperkuat Stabilitas Polhukhankam Dan Transformasi Pelayanan Publik		Meningkatnya Administrasi Umum Perangkat Daerah	30 Orang	10.141.968	Dinas Ketahanan Pangan
2	09	01	2,06		Administrasi Umum Perangkat Daerah	Persentase pelaksanaan kegiatan administrasi Umum Perangkat Daerah	100 Persen	100 Persen	100 Persen	100 Persen	246.854.300			Memperkuat Stabilitas Polhukhankam Dan Transformasi Pelayanan Publik			100 Persen	320.800.000	
2	09	01	2,06	01	Penyediaan Komponen Instalasi Listrik/Penerangan Bangunan Kantor	Jumlah Paket Komponen Instalasi Listrik/Penerangan Bangunan Kantor yang Disediakan	1 Paket	1 Paket	1 Paket	1 Paket	4.092.700	Kota Bima, Mpunda, Penatoi	Dana Transfer Umum-Dana Alokasi Umum	Memperkuat Stabilitas Polhukhankam Dan Transformasi Pelayanan Publik		Meningkatnya Administrasi Umum Perangkat Daerah	1 Paket	2.000.000	Dinas Ketahanan Pangan
2	09	01	2,06	02	Penyediaan Peralatan dan Perlengkapan Kantor	Jumlah Paket Peralatan dan Perlengkapan Kantor yang Disediakan	1 Paket	1 Paket	1 Paket	1 Paket	26.816.100	Kota Bima, Mpunda, Penatoi	Dana Transfer Umum-Dana Alokasi Umum	Memperkuat Stabilitas Polhukhankam Dan Transformasi Pelayanan Publik		Meningkatnya Administrasi Umum Perangkat Daerah	1 Paket	27.800.000	Dinas Ketahanan Pangan
2	09	01	2,06	04	Penyediaan Bahan Logistik Kantor	Jumlah Paket Bahan Logistik Kantor yang Disediakan	1 Paket	1 Paket	1 Paket	1 Paket	4.674.000	Kota Bima, Mpunda, Penatoi	Dana Transfer Umum-Dana Alokasi Umum	Memperkuat Stabilitas Polhukhankam Dan Transformasi Pelayanan Publik		Meningkatnya Administrasi Umum Perangkat Daerah	1 Paket	8.000.000	Dinas Ketahanan Pangan
2	09	01	2,06	05	Penyediaan Barang Cetak dan Penggandaan	Jumlah Paket Barang Cetak dan Penggandaan yang Disediakan	1 Paket	1 Paket	1 Paket	1 Paket	32.871.500	Kota Bima, Mpunda, Penatoi	Dana Transfer Umum-Dana Alokasi Umum	Memperkuat Stabilitas Polhukhankam Dan Transformasi Pelayanan Publik		Meningkatnya Administrasi Umum Perangkat Daerah	1 Paket	33.000.000	Dinas Ketahanan Pangan
2	09	01	2,06	09	Penyelenggaraan Rapat Koordinasi dan Konsultasi SKPD	Jumlah Laporan Penyelenggaraan Rapat Koordinasi dan Konsultasi SKPD	12 Laporan	12 Laporan	12 Laporan	12 Laporan	178.400.000	Kota Bima, Mpunda, Penatoi	Dana Transfer Umum-Dana Alokasi Umum	Memperkuat Stabilitas Polhukhankam Dan Transformasi Pelayanan Publik		Meningkatnya Administrasi Umum Perangkat Daerah	12 Laporan	250.000.000	Dinas Ketahanan Pangan

2	09	01	2,08	Penyediaan Jasa Penunjang Urusan Pemerintahan Daerah	Persentase Penyediaan Jasa Penunjang Urusan Pemerintahan Daerah	100 Persen	100 Persen	100 Persen	100 Persen	132.318.400			Memperkuat Stabilitas Polhukhankam Dan Transformasi Pelayanan Publik			100 Persen	113.066.958		
2	09	01	2,08	01	Penyediaan Jasa Surat Menyurat	Jumlah Laporan Penyediaan Jasa Surat Menyurat	12 Laporan	12 Laporan	12 Laporan	12 Laporan	72.408.000	Kota Bima, Mpunda, Penatoi	Dana Transfer Umum-Dana Alokasi Umum	Memperkuat Stabilitas Polhukhankam Dan Transformasi Pelayanan Publik		Meningkatnya kuantitas dan kualitas pelayanan Penunjang Urusan Pemerintahan Daerah	12 Laporan	74.566.958	Dinas Ketahanan Pangan
2	09	01	2,08	02	Penyediaan Jasa Komunikasi, Sumber Daya Air dan Listrik	Jumlah Laporan Penyediaan Jasa Komunikasi, Sumber Daya Air dan Listrik yang Disediakan	12 Laporan	12 Laporan	12 Laporan	12 Laporan	53.765.400	Kota Bima, Mpunda, Penatoi	Dana Transfer Umum-Dana Alokasi Umum	Memperkuat Stabilitas Polhukhankam Dan Transformasi Pelayanan Publik		Meningkatnya kuantitas dan kualitas pelayanan Penunjang Urusan Pemerintahan Daerah	12 Laporan	35.000.000	Dinas Ketahanan Pangan
2	09	01	2,08	03	Penyediaan Jasa Peralatan dan Perlengkapan Kantor	Jumlah Laporan Penyediaan Jasa Peralatan dan Perlengkapan Kantor yang Disediakan	12 Laporan	12 Laporan	12 Laporan	12 Laporan	6.145.000	Kota Bima, Mpunda, Penatoi	Dana Transfer Umum-Dana Alokasi Umum	Memperkuat Stabilitas Polhukhankam Dan Transformasi Pelayanan Publik		Meningkatnya kuantitas dan kualitas pelayanan Penunjang Urusan Pemerintahan Daerah	12 Laporan	3.500.000	Dinas Ketahanan Pangan
2	09	01	2,09	Pemeliharaan Barang Milik Daerah Penunjang Urusan Pemerintahan Daerah	Persentase pelaksanaan kegiatan Pemeliharaan Barang Milik Daerah Penunjang Urusan Pemerintahan Daerah	100 Persen	100 Persen	100 Persen	100 Persen	331.681.115			Memperkuat Stabilitas Polhukhankam Dan Transformasi Pelayanan Publik				100 Persen	438.500.000	
2	09	01	2,09	01	Penyediaan Jasa Pemeliharaan, Biaya Pemeliharaan, dan Pajak Kendaraan Perorangan Dinas atau Kendaraan Dinas Jabatan	Jumlah Kendaraan Perorangan Dinas atau Kendaraan Dinas Jabatan yang Dipelihara dan dibayarkan Pajaknya	1 Unit	1 Unit	1 Unit	1 Unit	30.339.150	Kota Bima, Mpunda, Penatoi	Dana Transfer Umum-Dana Alokasi Umum	Memperkuat Stabilitas Polhukhankam Dan Transformasi Pelayanan Publik		Meningkatnya kualitas Barang Milik Daerah Penunjang Urusan Pemerintahan Daerah	1 Unit	28.000.000	Dinas Ketahanan Pangan
2	09	01	2,09	02	Penyediaan Jasa Pemeliharaan, Biaya Pemeliharaan, Pajak dan Perizinan Kendaraan Dinas Operasional atau Lapangan	Jumlah Kendaraan Dinas Operasional atau Lapangan yang Dipelihara dan dibayarkan Pajak dan Perizinannya	11 Unit	11 Unit	11 Unit	11 Unit	4.950.000	Kota Bima, Mpunda, Penatoi	Dana Transfer Umum-Dana Alokasi Umum	Memperkuat Stabilitas Polhukhankam Dan Transformasi Pelayanan Publik		Meningkatnya kualitas Barang Milik Daerah Penunjang Urusan Pemerintahan Daerah	11 Unit	5.000.000	Dinas Ketahanan Pangan
2	09	01	2,09	06	Pemeliharaan Peralatan dan Mesin Lainnya	Jumlah Peralatan dan Mesin Lainnya yang Dipelihara Jumlah Peralatan dan Mesin Lainnya yang Dipelihara	0 Unit 8 Unit	0 Unit 8 Unit	0 Unit 8 Unit	0 Unit 8 Unit	11.530.000	Kota Bima, Mpunda, Penatoi	Dana Transfer Umum-Dana Alokasi Umum	Memperkuat Stabilitas Polhukhankam Dan Transformasi Pelayanan Publik		Meningkatnya kualitas Barang Milik Daerah Penunjang Urusan Pemerintahan Daerah	0 Unit 8 Unit	5.500.000	Dinas Ketahanan Pangan

2	09	01	2,09	09	Pemeliharaan/Rehabilitasi Gedung Kantor dan Bangunan Lainnya	Jumlah Gedung Kantor dan Bangunan Lainnya yang Dipelihara/Direhabilitasi	1 Unit	1 Unit	1 Unit	1 Unit	284.861.965	Kota Bima, Mpunda, Penatoi	Dana Transfer Umum-Dana Alokasi Umum	Memperkuat Stabilitas Polhukhankam Dan Transformasi Pelayanan Publik		Meningkatnya kualitas Barang Milik Daerah Penunjang Urusan Pemerintahan Daerah	1 Unit	400.000.000	Dinas Ketahanan Pangan
2	09	03			PROGRAM PENINGKATAN DIVERSIFIKASI DAN KETAHANAN PANGAN MASYARAKAT	Jumlah ketersediaan energi Jumlah ketersediaan protein	2692 kka/kap/67,68 gram/kal/hari	2692 kka/kap/67,68 gram/kal/hari	2692 kka/kap/67,68 gram/kal/hari	2692 kka/kap/67,68 gram/kal/hari	927,779,650	Kota Bima		Meningkatkan Sumber Daya Manusia Berkualitas dan Berdaya Saing	Mitigasi Bencana		2692 kka/kap/67,68 gram/kal/hari	1,124,778,000	
2	09	03	2,01		Penyediaan dan Penyaluran Pangan Pokok atau Pangan Lainnya sesuai dengan Kebutuhan Daerah Kabupaten/Kota dalam rangka Stabilitas Pasokan dan Harga Pangan	Persentase ketersediaan pangan pokok terhadap kebutuhan daerah	20 Persen	20 Persen	20 Persen	20 Persen	160.405.200			Meningkatkan Sumber Daya Manusia Berkualitas dan Berdaya Saing	Mitigasi Bencana		20 Persen	247.000.000	
2	09	03	2,01	01	Penyediaan Informasi Harga Pangan dan Neraca Bahan Makanan	Informasi Harga Pangan dan Neraca Bahan Makanan	2 Laporan	2 Laporan	2 Laporan	2 Laporan	48.798.800	Semua Kab/Kota, Semua Kecamatan, Semua Kelurahan	Dana Transfer Umum-Dana Alokasi Umum	Meningkatkan Sumber Daya Manusia Berkualitas dan Berdaya Saing	Mitigasi Bencana	Tercukupinya ketersediaan dan penyaluran pangan pokok atau pangan lainnya sesuai kebutuhan daerah	2 Laporan	60.000.000	Dinas Ketahanan Pangan
2	09	03	2,01	02	Penyediaan Pangan Berbasis Sumber Daya Lokal	Pangan Berbasis Sumber Daya Lokal yang Tersedia	1 Laporan	1 Laporan	1 Laporan	1 Laporan	7.968.200	Semua Kab/Kota, Semua Kecamatan, Semua Kelurahan	Dana Transfer Umum-Dana Alokasi Umum	Meningkatkan Sumber Daya Manusia Berkualitas dan Berdaya Saing	Mitigasi Bencana	Tercukupinya ketersediaan dan penyaluran pangan pokok atau pangan lainnya sesuai kebutuhan daerah	1 Laporan	17.000.000	Dinas Ketahanan Pangan
2	09	03	2,01	04	Pemantauan Stok, Pasokan dan Harga Pangan	Pemantauan Stok, Pasokan dan Harga Pangan	4 Dokumen	4 Dokumen	4 Dokumen	4 Dokumen	60.356.000	Semua Kab/Kota, Semua Kecamatan, Semua Kelurahan	Dana Transfer Umum-Dana Alokasi Umum	Meningkatkan Sumber Daya Manusia Berkualitas dan Berdaya Saing	Mitigasi Bencana	Tercukupinya ketersediaan dan penyaluran pangan pokok atau pangan lainnya sesuai kebutuhan daerah	4 Dokumen	100.000.000	Dinas Ketahanan Pangan

2	09	03	2.01	06	Pengembangan Kelembagaan Usaha Pangan Masyarakat dan Toko Tani Indonesia	Jumlah Kelembagaan Usaha Pangan Masyarakat dan Toko Tani Indonesia yang Dikembangkan	4 Unit	4 Unit	4 Unit	4 Unit	43.282.200	Kota Bima, RasanaE Timur, Lampe Kota Bima, RasanaE Timur, Nungga Kota Bima, Raba, PenanaE Kota Bima, Raba, Ntobo	Dana Transfer Umum- Dana Alokasi Umum	Meningkatkan Sumber Daya Manusia Berkualitas dan Berdaya Saing	Mitigasi Bencana	Tercukupinya ketersediaan dan penyaluran pangan pokok atau pangan lainnya sesuai kebutuhan daerah	4 Unit	70.000.000	Dinas Ketahanan Pangan
2	09	03	2.02		Pengelolaan dan Keseimbangan Cadangan Pangan Kabupaten/Kota	Jumlah cadangan pangan pemerintah yang tersedia terhadap total kebutuhan daerah	20 Ton	20 Ton	20 Ton	20 Ton	211.849.450			Meningkatkan Sumber Daya Manusia Berkualitas dan Berdaya Saing	Mitigasi Bencana		20 Ton	348.000.000	
2	09	03	2.02	01	Koordinasi dan Sinkronisasi Pengendalian Cadangan Pangan Kabupaten/Kota	Jumlah Koordinasi dan Sinkronisasi Pengendalian Cadangan Pangan Kabupaten/Kota	2 Laporan	2 Laporan	2 Laporan	2 Laporan	36.732.000	Kota Bima, Semua Kecamatan, Semua Kelurahan	Dana Transfer Umum- Dana Alokasi Umum	Meningkatkan Sumber Daya Manusia Berkualitas dan Berdaya Saing	Mitigasi Bencana	Tersedianya keseimbangan cadangan pangan Kota	2 Laporan	50.000.000	Dinas Ketahanan Pangan
2	09	03	2.02	02	Penyusunan Rencana Kebutuhan Pangan Lokal	Rencana Kebutuhan Pangan Lokal	1 Dokumen	1 Dokumen	1 Dokumen	1 Dokumen	7.761.000	Semua Kab/Kota, Semua Kecamatan, Semua Kelurahan	Dana Transfer Umum- Dana Alokasi Umum	Meningkatkan Sumber Daya Manusia Berkualitas dan Berdaya Saing	Mitigasi Bencana	Tersedianya keseimbangan cadangan pangan Kota	1 Dokumen	18.000.000	Dinas Ketahanan Pangan
2	09	03	2.02	03	Pengadaan Cadangan Pangan Pemerintah Kabupaten/Kota	Jumlah Cadangan Pangan Pemerintah Kabupaten/Kota	20 Ton	20 Ton	20 Ton	20 Ton	139.532.400	Kota Bima, Mpunda, Penatoi	Dana Transfer Umum- Dana Alokasi Umum	Meningkatkan Sumber Daya Manusia Berkualitas dan Berdaya Saing	Mitigasi Bencana	Tersedianya keseimbangan cadangan pangan Kota	20 Ton	250.000.000	Dinas Ketahanan Pangan
2	09	03	2.02	04	Pemeliharaan Cadangan Pangan Pemerintah Kabupaten/Kota	Jumlah Cadangan Pangan Pemerintah Kabupaten/Kota yang Terpelihara	20 Ton	20 Ton	20 Ton	20 Ton	27.824.050	Kota Bima, Mpunda, Penatoi	Dana Transfer Umum- Dana Alokasi Umum	Meningkatkan Sumber Daya Manusia Berkualitas dan Berdaya Saing	Mitigasi Bencana	Tersedianya keseimbangan cadangan pangan Kota	20 Ton	30.000.000	Dinas Ketahanan Pangan
2	09	03	2.04		Pelaksanaan Pencapaian Target Konsumsi Pangan Perkapita/Tahun sesuai dengan Angka Kecukupan Gizi	Jumlah konsumsi energi	2269 Kka/ kap/ hari	2269 Kka/ kap/ hari	2269 Kka/ kap/ hari	2269 Kka/ kap/ hari	555.525.000	Kota Bima		Meningkatkan Sumber Daya Manusia Berkualitas dan Berdaya Saing	Mitigasi Bencana		2269 Kka/ kap/ hari	529.778.000	Dinas Ketahanan Pangan
2	09	03	2.04	01	Penyusunan dan Penetapan Target Konsumsi Pangan Per Kapita Per Tahun	Target Konsumsi Pangan Per Kapita Per Tahun				2 Dokumen	99.480.800	Semua Kab/Kota, Semua Kecamatan, Semua Kelurahan Kota Bima, Mpunda, Penatoi	Dana Transfer Umum- Dana Alokasi Umum	Meningkatkan Sumber Daya Manusia Yang Berkualitas Dan Berdaya Saing	Mitigasi Bencana	Tercapainya Target Konsumsi Pangan Perkapita/ Tahun sesuai dengan Angka Kecukupan Gizi	2 Dokumen	90.000.000	Dinas Ketahanan Pangan
2	09	03	2.04	02	Pemberdayaan Masyarakat dalam Penganekaragaman Konsumsi Pangan Berbasis Sumber Daya Lokal	Jumlah Pemberdayaan Kelompok Masyarakat dalam Penganekaragaman Konsumsi Pangan Berbasis Sumber Daya Lokal				2 Laporan	456.044.200	Semua Kab/Kota, Semua Kecamatan, Semua Kelurahan	Dana Transfer Umum- Dana Alokasi Umum- DAK NonFisik- Dana Ketahanan Pangan dan Pertanian	Meningkatkan Sumber Daya Manusia Yang Berkualitas Dan Berdaya Saing	Mitigasi Bencana	Tercapainya Target Konsumsi Pangan Perkapita/ Tahun sesuai dengan Angka Kecukupan Gizi	2 Laporan	439.778.000	Dinas Ketahanan Pangan
2	09	04			PROGRAM PENANGANAN KERAWANAN PANGAN	Persentase kelurahan rawan/ rentan pangan yang ditangani	Persen		Persen	20 Persen	75.800.000	Semua Kab/Kota, Semua Kecamatan		Meningkatkan Sumber Daya Manusia Yang Berkualitas Dan Berdaya Saing	Mitigasi Bencana		20 Persen	85.000.000	

2	09	04	2.02	Penanganan Kerawanan Pangan Kewenangan Kabupaten/Kota	Jumlah kelurahan yang mendapat penanganan kerawanan pangan	Kelurahan		Kelurahan	5 Kelurahan	75.800.000	Semua Kab/Kota, Semua Kecamatan, Semua Kelurahan		Meningkatkan Sumber Daya Manusia Yang Berkualitas Dan Berdaya Saing	Mitigasi Bencana		5 Kelurahan	85.000.000		
2	09	04	2.02	01	Koordinasi dan Sinkronisasi Penanganan Kerawanan Pangan Kabupaten/Kota	Jumlah Koordinasi dan Sinkronisasi Penanganan Kerawanan Pangan Kabupaten/Kota			2 Laporan	75.800.000	Semua Kab/Kota, Semua Kecamatan, Semua Kelurahan	Dana Transfer Umum-Dana Alokasi Umum	Meningkatkan Sumber Daya Manusia Yang Berkualitas Dan Berdaya Saing	Mitigasi Bencana	Terlaksananya a Penanganan Kerawanan Pangan Kewenangan Kabupaten/ Kota	2 Laporan	85.000.000	Dinas Ketahanan Pangan	
2	09	05			PROGRAM PENGAWASAN KEAMANAN PANGAN	Persentase bahan pangan yang lolos uji	Persen		Persen	90 Persen	93.547.600	Semua Kab/Kota, Semua Kecamatan, Semua Kelurahan		Meningkatkan Sumber Daya Manusia Yang Berkualitas Dan Berdaya Saing	Mitigasi Bencana		90 Persen	91.351.100	
2	09	05	2.01		Pelaksanaan Pengawasan Keamanan Pangan Segar Daerah Kabupaten/Kota	Jenis pangan segar yang diawasi	Persen		Persen	90 Persen	93.547.600	Semua Kab/Kota, Semua Kecamatan, Semua Kelurahan		Meningkatkan Sumber Daya Manusia Yang Berkualitas Dan Berdaya Saing	Mitigasi Bencana		90 Persen	91.351.100	
2	09	05	2.01	01	Penguatan Kelembagaan Keamanan Pangan Segar Daerah Kabupaten/Kota	KelembagaanKeamanan Pangan Segar Daerah Kabupaten/Kota yang Dibina			1 Dokumen	40.800.000	Semua Kab/Kota, Semua Kecamatan, Semua Kelurahan	Dana Transfer Umum-Dana Alokasi Umum	Meningkatkan Sumber Daya Manusia Yang Berkualitas Dan Berdaya Saing	Mitigasi Bencana	Meningkatnya pengawasan keamanan pangan segar daerah	1 Dokumen	42.000.000	Dinas Ketahanan Pangan	
2	09	05	2.01	03	Registrasi Keamanan Pangan Segar Asal Tumbuhan Daerah Kabupaten/Kota	Jumlah Registrasi Keamanan Pangan Segar Asal Tumbuhan Daerah Kabupaten/Kota	1 Dokumen	1 Dokumen	1 Dokumen	1 Dokumen	41.738.000	Semua Kab/Kota, Semua Kecamatan, Semua Kelurahan	Dana Transfer Umum-Dana Alokasi Umum	Meningkatkan Sumber Daya Manusia Yang Berkualitas Dan Berdaya Saing	Mitigasi Bencana	Meningkatnya pengawasan keamanan pangan segar daerah	1 Dokumen	37.976.100	Dinas Ketahanan Pangan
2	09	05	2.01	05	Penyediaan Sarana dan Prasarana Pengujian Mutu dan Keamanan Pangan Segar Asal Tumbuhan Daerah Kabupaten/Kota	Jumlah Sarana dan Prasarana Pengujian Mutu dan Keamanan Pangan Segar Asal Tumbuhan Daerah Kabupaten/Kota	1 Dokumen	1 Dokumen	1 Dokumen	1 Dokumen	11.009.600	Kota Bima, Mpunda, Penatoi	Dana Transfer Umum-Dana Alokasi Umum	Meningkatkan Sumber Daya Manusia Yang Berkualitas Dan Berdaya Saing	Mitigasi Bencana	Meningkatnya pengawasan keamanan pangan segar daerah	1 Dokumen	11.375.000	Dinas Ketahanan Pangan
2 URUSAN PEMERINTAHAN WA JIB YANG TIDAK BERKAITAN DENGAN PELAYANAN DASAR																			
2 11 URUSAN PEMERINTAHAN BIDANG LINGKUNGAN HIDUP										27.896.364.028								21.596.834.264	
2	11	01			PROGRAM PENUNJANG URUSAN PEMERINTAHAN DAERAH KABUPATEN/KOTA	Rerata Persentase Capaian Indikator Kinerja Kegiatan	90 Persen	90 Persen	90 Persen	90 Persen	10.930.155.888	Kota Bima, Semua Kecamatan, Semua Kelurahan		Membangun Lingkungan Hidup, Meningkatkan Ketahanan	Mitigasi Bencana		90 Persen	12.285.888.714	Dinas Lingkungan Hidup
2	11	01	2.01		Perencanaan, Penganggaran, dan Evaluasi Kinerja Perangkat Daerah	Jumlah Dokumen dan Laporan Perencanaan, Penganggaran, dan Evaluasi Kinerja Perangkat Daerah	60 Dokumen	12 Dokumen	12 Dokumen	12 Dokumen	96.125.000	Kota Bima, Semua Kecamatan, Semua Kelurahan		Membangun Lingkungan Hidup, Meningkatkan Ketahanan Bencana Dan Perubahan Iklim	Mitigasi Bencana		12 Dokumen	96.655.200	Dinas Lingkungan Hidup
2	11	01	2.01	01	Penyusunan Dokumen Perencanaan Perangkat Daerah	Jumlah Dokumen Perencanaan Perangkat Daerah	10 Dokumen	2 Dokumen	2 Dokumen	2 Dokumen	15.615.000	Kota Bima, Semua Kecamatan, Semua Kelurahan	Dana Transfer Umum-Dana Alokasi Umum	Membangun Lingkungan Hidup, Meningkatkan Ketahanan Bencana Dan Perubahan Iklim	Mitigasi Bencana	Tersusunnya Perencanaan, Penganggaran, dan Evaluasi Kinerja Perangkat Daerah	2 Dokumen	15.450.000	Dinas Lingkungan Hidup
2	11	01	2.01	02	Koordinasi dan Penyusunan Dokumen RKA-SKPD	Jumlah Dokumen RKA-SKPD dan Laporan Hasil Koordinasi Penyusunan Dokumen RKA-SKPD	5 Dokumen	1 Dokumen	1 Dokumen	1 Dokumen	10.010.000	Kota Bima, Semua Kecamatan, Semua Kelurahan	Dana Transfer Umum-Dana Alokasi Umum	Membangun Lingkungan Hidup, Meningkatkan Ketahanan Bencana Dan Perubahan Iklim	Mitigasi Bencana	Tersusunnya Perencanaan, Penganggaran, dan Evaluasi Kinerja Perangkat Daerah	1 Dokumen	9.589.300	Dinas Lingkungan Hidup

2	11	01	2.01	03	Koordinasi dan Penyusunan Dokumen Perubahan RKA-SKPD	Jumlah Dokumen Perubahan RKA-SKPD dan Laporan Hasil Koordinasi Penyusunan Dokumen Perubahan RKA-SKPD	5 Dokumen	1 Dokumen	1 Dokumen	1 Dokumen	12.600.000	Kota Bima, Semua Kecamatan, Semua Kelurahan	Dana Transfer Umum-Dana Alokasi Umum	Membangun Lingkungan Hidup, Meningkatkan Ketahanan Bencana Dan Perubahan Iklim	Mitigasi Bencana	Tersusunnya Perencanaan, Penganggaran n, dan Evaluasi Kinerja Perangkat Daerah	1 Dokumen	12.978.000	Dinas Lingkungan Hidup	
2	11	01	2.01	04	Koordinasi dan Penyusunan DPA-SKPD	Jumlah Dokumen DPA-SKPD dan Laporan Hasil Koordinasi Penyusunan Dokumen DPA-SKPD	5 Dokumen	1 Dokumen	1 Dokumen	1 Dokumen	10.740.000	Semua Kab/Kota, Semua Kecamatan, Semua Kelurahan	Dana Transfer Umum-Dana Alokasi Umum	Membangun Lingkungan Hidup, Meningkatkan Ketahanan Bencana Dan Perubahan Iklim	Mitigasi Bencana	Tersusunnya Perencanaan, Penganggaran n, dan Evaluasi Kinerja Perangkat Daerah	1 Dokumen	11.051.900	Dinas Lingkungan Hidup	
2	11	01	2.01	05	Koordinasi dan Penyusunan Perubahan DPA-SKPD	Jumlah Dokumen Perubahan DPA-SKPD dan Laporan Hasil Koordinasi Penyusunan Dokumen Perubahan DPA-SKPD	5 Dokumen	1 Dokumen	1 Dokumen	1 Dokumen	12.180.000		Dana Transfer Umum-Dana Alokasi Umum	Membangun Lingkungan Hidup, Meningkatkan Ketahanan Bencana Dan Perubahan Iklim	Mitigasi Bencana	Tersusunnya Perencanaan, Penganggaran n, dan Evaluasi Kinerja Perangkat Daerah	1 Dokumen	12.555.700	Dinas Lingkungan Hidup	
2	11	01	2.01	06	Koordinasi dan Penyusunan Laporan Capaian Kinerja dan Ikhtisar Realisasi Kinerja SKPD	Jumlah Laporan Capaian Kinerja dan Ikhtisar Realisasi Kinerja SKPD dan Laporan Hasil Koordinasi Penyusunan Laporan Capaian Kinerja dan Ikhtisar Realisasi Kinerja SKPD	20 Laporan	4 Laporan	4 Laporan	4 Laporan	4.980.000		Dana Transfer Umum-Dana Alokasi Umum	Membangun Lingkungan Hidup, Meningkatkan Ketahanan Bencana Dan Perubahan Iklim	Mitigasi Bencana	Tersusunnya Perencanaan, Penganggaran n, dan Evaluasi Kinerja Perangkat Daerah	4 Laporan	5.150.000	Dinas Lingkungan Hidup	
2	11	01	2.01	07	Evaluasi Kinerja Perangkat Daerah	Jumlah Laporan Evaluasi Kinerja Perangkat Daerah	10 Laporan	2 Laporan	2 Laporan	2 Laporan	30.000.000	Kota Bima, Semua Kecamatan, Semua Kelurahan	Dana Transfer Umum-Dana Alokasi Umum				Tersusunnya Perencanaan, Penganggaran n, dan Evaluasi Kinerja Perangkat Daerah	2 Laporan	29.880.300	Dinas Lingkungan Hidup
2	11	01	2.02		Administrasi Keuangan Perangkat Daerah	Jumlah Dokumen dan Laporan Administrasi Keuangan Perangkat Daerah	30 Dokumen	6 Dokumen	6 Dokumen	6 Dokumen	9.558.383.092	Kota Bima, Semua Kecamatan, Semua Kelurahan						6 Dokumen	10.773.067.170	Dinas Lingkungan Hidup
2	11	01	2.02	01	Penyediaan Gaji dan Tunjangan ASN	Jumlah Orang yang Menerima Gaji dan Tunjangan ASN	12 Orang/bulan	12 Orang/bulan	12 Orang/bulan	12 Orang/bulan	9.375.447,092	Kota Bima, Semua Kecamatan, Semua Kelurahan	Dana Transfer Umum-Dana Alokasi Umum				Terselenggaraan ya Pelaksanaan Administrasi Keuangan Perangkat Daerah	12 Orang/bulan	10.598,061,930	Dinas Lingkungan Hidup
2	11	01	2.02	03	Pelaksanaan Penatausahaan dan Pengujian/Verifikasi Keuangan SKPD	Jumlah Dokumen Penatausahaan dan Pengujian/Verifikasi Keuangan SKPD	5 Dokumen	1 Dokumen	1 Dokumen	1 Dokumen	162.800.000	Kota Bima, Semua Kecamatan, Semua Kelurahan	Dana Transfer Umum-Dana Alokasi Umum				Terselenggaraan ya Pelaksanaan Administrasi Keuangan Perangkat Daerah	1 Dokumen	156.504.380	Dinas Lingkungan Hidup
2	11	01	2.02	05	Koordinasi dan Penyusunan Laporan Keuangan Akhir Tahun SKPD	Jumlah Laporan Keuangan Akhir Tahun SKPD dan Laporan Hasil Koordinasi Penyusunan Laporan Keuangan Akhir Tahun SKPD	5 Laporan	1 Laporan	1 Laporan	1 Laporan	8.892.000	Kota Bima, Semua Kecamatan, Semua Kelurahan	Dana Transfer Umum-Dana Alokasi Umum				Terselenggaraan ya Pelaksanaan Administrasi Keuangan Perangkat Daerah	1 Laporan	8.481.020	Dinas Lingkungan Hidup
2	11	01	2.02	07	Koordinasi dan Penyusunan Laporan Keuangan Bulanan/ Triwulanan/ Semesteran SKPD dan L Koordinasi Penyusunan Laporan Keuangan Bulanan/Triwulanan/Seme SKPD	Jumlah Laporan Keuang Bulanan/ Triwulanan/ Semesteran SKPD dan L Koordinasi Penyusunan Laporan Keuangan Bulanan/Triwulanan/Seme SKPD	20 Laporan	4 Laporan	4 Laporan	4 Laporan	11.244.000	Kota Bima, Semua Kecamatan, Semua Kelurahan	Dana Transfer Umum-Dana Alokasi Umum				Terselenggaraan ya Pelaksanaan Administrasi Keuangan Perangkat Daerah	4 Laporan	10.019.840	Dinas Lingkungan Hidup

2	11	01	2.06		Administrasi Umum Perangkat Daerah	Cakupan Pelaksanaan Pelayanan Administrasi Umum Perangkat Daerah	95 Persen	95 Persen	95 Persen	95 Persen	483.894.500	Kota Bima, Semua Kecamatan, Semua Kelurahan					95 Persen	605.160.000	Dinas Lingkungan Hidup
2	11	01	2.06	01	Penyediaan Komponen Instalasi Listrik/Penerangan Bangunan Kantor	Jumlah Paket Komponen Instalasi Listrik/Penerangan Bangunan Kantor yang Disediakan	1 Paket	1 Paket	1 Paket	1 Paket	25.522.500	Kota Bima, Semua Kecamatan, Semua Kelurahan	Dana Transfer Umum-Dana Alokasi Umum				1 Paket	32.960.000	Dinas Lingkungan Hidup
2	11	01	2.06	02	Penyediaan Peralatan dan Perlengkapan Kantor	Jumlah Paket Peralatan dan Perlengkapan Kantor yang Disediakan	1 Paket	1 Paket	1 Paket	1 Paket	20.000.000	Kota Bima, Semua Kecamatan, Semua Kelurahan	Dana Transfer Umum-Dana Alokasi Umum				1 Paket	20.600.000	Dinas Lingkungan Hidup
2	11	01	2.06	05	Penyediaan Barang Cetak dan Penggandaan	Jumlah Paket Barang Cetak dan Penggandaan yang Disediakan	1 Paket	1 Paket	1 Paket	1 Paket	50.250.000	Kota Bima, Semua Kecamatan, Semua Kelurahan	Dana Transfer Umum-Dana Alokasi Umum				1 Paket	51.500.000	Dinas Lingkungan Hidup
2	11	01	2.06	09	Penyelenggaraan Rapat Koordinasi dan Konsultasi SKPD	Jumlah Laporan Penyelenggaraan Rapat Koordinasi dan Konsultasi SKPD	70 Laporan	70 Laporan	70 Laporan	70 Laporan	388.122.000	Kota Bima, Semua Kecamatan, Semua Kelurahan	Dana Transfer Umum-Dana Alokasi Umum				70 Laporan	500.100.000	Dinas Lingkungan Hidup
2	11	01	2.08		Penyediaan Jasa Penunjang Urusan Pemerintahan Daerah	Persentase Cakupan Penyediaan Jasa Penunjang Urusan Pemerintahan Daerah	95 Persen	95 Persen	95 Persen	95 Persen	400.014.696						95 Persen	375.234.356	
2	11	01	2.08	01	Penyediaan Jasa Surat Menyurat	Jumlah Laporan Penyediaan Jasa Surat Menyurat	12 Laporan	12 Laporan	12 Laporan	12 Laporan	247.770.000	Kota Bima, Semua Kecamatan, Semua Kelurahan	Dana Transfer Umum-Dana Alokasi Umum				12 Laporan	193.276.513	Dinas Lingkungan Hidup
2	11	01	2.08	02	Penyediaan Jasa Komunikasi, Sumber Daya Air dan Listrik	Jumlah Laporan Penyediaan Jasa Komunikasi, Sumber Daya Air dan Listrik yang Disediakan	12 Laporan	12 Laporan	12 Laporan	12 Laporan	32.364.696	Semua Kab/Kota, Semua Kecamatan, Semua Kelurahan	Dana Transfer Umum-Dana Alokasi Umum				12 Laporan	33.335.538	Dinas Lingkungan Hidup
2	11	01	2.08	03	Penyediaan Jasa Peralatan dan Perlengkapan Kantor	Jumlah Laporan Penyediaan Jasa Peralatan dan Perlengkapan Kantor yang Disediakan	5 Laporan	1 Laporan	1 Laporan	1 Laporan	19.930.000	Kota Bima, Semua Kecamatan, Semua Kelurahan	Dana Transfer Umum-Dana Alokasi Umum				1 Laporan	41.200.000	Dinas Lingkungan Hidup
2	11	01	2.08	04	Penyediaan Jasa Pelayanan Umum Kantor	Jumlah Laporan Penyediaan Jasa Pelayanan Umum Kantor yang Disediakan	5 Laporan	1 Laporan	1 Laporan	1 Laporan	99.950.000	Kota Bima, Semua Kecamatan, Semua Kelurahan	Dana Transfer Umum-Dana Alokasi Umum				1 Laporan	107.422.305	Dinas Lingkungan Hidup
2	11	01	2.09		Pemeliharaan Barang Milik Daerah Penunjang Urusan Pemerintahan Daerah	Persentase Jumlah Pemeliharaan Barang Milik Daerah Penunjang Urusan Pemerintahan Daerah	95 Persen	95 Persen	95 Persen	95 Persen	391.738.600						95 Persen	435.771.988	
2	11	01	2.09	01	Penyediaan Jasa Pemeliharaan, Biaya Pemeliharaan, dan Pajak Kendaraan Perorangan Dinas atau Kendaraan Dinas Jabatan	Jumlah Kendaraan Perorangan Dinas atau Kendaraan Dinas Jabatan yang Dipelihara dan Dibayarkan Pajaknya	50 Unit	50 Unit	50 Unit	50 Unit	101.021.000	Kota Bima, Semua Kecamatan, Semua Kelurahan	Dana Transfer Umum-Dana Alokasi Umum				50 Unit	85.571.988	Dinas Lingkungan Hidup

2	11	01	2.09	02	Penyediaan Jasa Pemeliharaan, Biaya Pemeliharaan, Pajak dan Perizinan Kendaraan Dinas Operasional atau Lapangan	Jumlah Kendaraan Dinas Operasional atau Lapangan yang Dipelihara dan Dibayarkan Pajak dan Perizinannya	50 Unit	50 Unit	50 Unit	50 Unit	130.558.600	Kota Bima, Semua Kecamatan, Semua Kelurahan	Dana Transfer Umum-Dana Alokasi Umum			Terlaksananya a Pemeliharaan Barang Milik Daerah Penunjang Urusan Pemerintahan Daerah	50 Unit	154.500.000	Dinas Lingkungan Hidup
2	11	01	2.09	06	Pemeliharaan Peralatan dan Mesin Lainnya	Jumlah Peralatan dan Mesin Lainnya yang Dipelihara	50 Unit	50 Unit	50 Unit	50 Unit	20.050.000	Semua Kab/Kota, Semua Kecamatan, Semua Kelurahan	Dana Transfer Umum-Dana Alokasi Umum			Terlaksananya a Pemeliharaan Barang Milik Daerah Penunjang Urusan Pemerintahan Daerah	50 Unit	51.500.000	Dinas Lingkungan Hidup
2	11	01	2.09	09	Pemeliharaan/Rehabilitasi Gedung Kantor dan Bangunan Lainnya	Jumlah Gedung Kantor dan Bangunan Lainnya yang Dipelihara/Direhabilitasi	3 Unit	3 Unit	3 Unit	3 Unit	90.109.000	Semua Kab/Kota, Semua Kecamatan, Semua Kelurahan	Dana Transfer Umum-Dana Alokasi Umum			Terlaksananya a Pemeliharaan Barang Milik Daerah Penunjang Urusan Pemerintahan Daerah	3 Unit	92.700.000	Dinas Lingkungan Hidup
2	11	01	2.09	10	Pemeliharaan/Rehabilitasi Sarana dan Prasarana Gedung Kantor atau Bangunan Lainnya yang Dipelihara/Direhabilitasi	Jumlah Sarana dan Prasarana Gedung Kantor atau Bangunan Lainnya yang Dipelihara/Direhabilitasi	2 Unit	2 Unit	2 Unit	2 Unit	50.000.000	Semua Kab/Kota, Semua Kecamatan, Semua Kelurahan	Dana Transfer Umum-Dana Alokasi Umum			Terlaksananya a Pemeliharaan Barang Milik Daerah Penunjang Urusan Pemerintahan Daerah	2 Unit	51.500.000	Dinas Lingkungan Hidup
2	11	02			PROGRAM PERENCANAAN LINGKUNGAN HIDUP	Persentase meningkatnya jumlah pokmas sadar lingkungan	40 Persen	40 Persen	40 Persen	40 Persen	324.080.000	Semua Kab/Kota, Semua Kecamatan, Semua Kelurahan		Membangun Lingkungan Hidup, Meningkatkan Ketahanan Bencana Dan Perubahan Iklim	Mitigasi Bencana		40 Persen	333.800.000	Dinas Lingkungan Hidup
2	11	02	2.01		Rencana Perlindungan dan Pengelolaan Lingkungan Hidup (RPPLH) Kabupaten/Kota	Jumlah Regulasi Bidang Lingkungan yang Disusun	1 Dokumen	1 Dokumen	1 Dokumen	1 Dokumen	143.489.000	Semua Kab/Kota, Semua Kecamatan, Semua Kelurahan		Membangun Lingkungan Hidup, Meningkatkan Ketahanan Bencana Dan Perubahan Iklim	Mitigasi Bencana		1 Dokumen	149.000.000	Dinas Lingkungan Hidup
2	11	02	2.01	01	Penyusunan dan Penetapan RPPLH Kabupaten/Kota	Jumlah Muatan Hasil Penyusunan dan Penetapan RPPLH Kabupaten/Kota yang Disusun Jumlah Muatan Hasil Penyusunan dan Penetapan RPPLH Kota/Kab tang disusun	1 Dokumen	1 Dokumen	1 Dokumen	1 Dokumen	143.489.000	Semua Kab/Kota, Semua Kecamatan, Semua Kelurahan	Dana Transfer Umum-Dana Alokasi Umum	Membangun Lingkungan Hidup, Meningkatkan Ketahanan Bencana Dan Perubahan Iklim	Mitigasi Bencana	Terwujudnya Rencana Perlindungan dan Pengelolaan Lingkungan	1 Dokumen	149.000.000	Dinas Lingkungan Hidup
2	11	02	2.02		Penyelenggaraan Kajian Lingkungan Hidup Strategis (KLHS) Kabupaten/Kota	Jumlah Kajian Lingkungan Hidup Startegis	2 Dokumen	2 Dokumen	2 Dokumen	2 Dokumen	180.591.000	Semua Kab/Kota, Semua Kecamatan, Semua Kelurahan		Membangun Lingkungan Hidup, Meningkatkan Ketahanan Bencana Dan Perubahan Iklim	Mitigasi Bencana		2 Dokumen	184.800.000	Dinas Lingkungan Hidup
2	11	02	2.02	01	Pembuatan dan Pelaksanaan KLHS Rencana Tata Ruang Kabupaten/Kota yang Disusun	Jumlah Dokumen KLHS Rencana Tata Ruang Kabupaten/Kota yang Disusun	1 Dokumen	1 Dokumen	1 Dokumen	1 Dokumen	150.291.000	Semua Kab/Kota, Semua Kecamatan, Semua Kelurahan	Dana Transfer Umum-Dana Alokasi Umum	Membangun Lingkungan Hidup, Meningkatkan Ketahanan Bencana Dan Perubahan Iklim	Mitigasi Bencana	Terselenggara ya Kajian Lingkungan Hidup Strategis (KLHS) Kabupaten/Kota	1 Dokumen	154.500.000	Dinas Lingkungan Hidup

2	11	02	2.02	02	Pembuatan dan Pelaksanaan KLHS RPJPD/RPJMD	Jumlah Dokumen KLHS RPJPD/RPJMD Kabupaten/Kota yang Disusun	1 Dokumen	1 Dokumen	1 Dokumen	1 Dokumen	30.300.000	Semua Kab/Kota, Semua Kecamatan, Semua Kelurahan	Dana Transfer Umum-Dana Alokasi Umum	Membangun Lingkungan Hidup, Meningkatkan Ketahanan Bencana Dan Perubahan Iklim	Mitigasi Bencana	Terseleenggara ya Kajian Lingkungan Hidup Strategis (KLHS) Kabupaten/Kota	1 Dokumen	30.300.000	Dinas Lingkungan Hidup
2	11	03			PROGRAM PENGENDALIAN PENCEMARAN DAN/ATAU KERUSAKAN LINGKUNGAN HIDUP	Indeks Kualitas Air dan Udara	4/80 Persen	4/80 Persen	4/80 Persen	4/80 Persen	484.579.130	Semua Kab/Kota, Semua Kecamatan, Semua Kelurahan		Membangun Lingkungan Hidup, Meningkatkan Ketahanan Bencana Dan Perubahan Iklim	Mitigasi Bencana		4/80 Persen	614.064.500	Dinas Lingkungan Hidup
2	11	03	2.01		Pencegahan Pencemaran dan/atau Kerusakan Lingkungan Hidup Kabupaten/Kota	Nilai Kualitas Air, Udara, dan Tanah	32 Dokumen	32 Dokumen	32 Dokumen	32 Dokumen	187.290.130	Semua Kab/Kota, Semua Kecamatan, Semua Kelurahan		Membangun Lingkungan Hidup, Meningkatkan Ketahanan	Mitigasi Bencana		32 Dokumen	250.064.500	Dinas Lingkungan Hidup
2	11	03	2.01	01	Koordinasi, Sinkronisasi, dan Pelaksanaan Pencegahan Pencemaran Lingkungan Hidup Dilaksanakan Terhadap Media Tanah, Air, Udara, dan Laut	Jumlah Dokumen Uji Kualitas Lingkungan Hidup Dilaksanakan Terhadap Media Tanah, Air, Udara, dan Laut	10 Dokumen	10 Dokumen	10 Dokumen	10 Dokumen	23.414.380	Semua Kab/Kota, Semua Kecamatan, Semua Kelurahan	Dana Transfer Umum-Dana Alokasi Umum	Membangun Lingkungan Hidup, Meningkatkan Ketahanan Bencana Dan Perubahan Iklim	Mitigasi Bencana	Terlaksananya a Pencegahan Pencemaran dan/atau Kerusakan Lingkungan Hidup Kabupaten/Kota	10 Dokumen	61.800.000	Dinas Lingkungan Hidup
2	11	03	2.01	02	Koordinasi, Sinkronisasi dan Pelaksanaan Pengendalian Emisi Gas Rumah Kaca, Mitigasi dan Adaptasi Perubahan Iklim	Jumlah Dokumen Hasil Koordinasi dan Sinkronisasi Inventarisasi Gas Rumah Kaca dari Sektor Lingkungan Hidup yang Dilaksanakan Terlaksananya Koordinasi, Sinkronisasi dan Pelaksanaan Pengendalian Emisi Gas Rumah Kaca, Mitigasi dan Adaptasi Perubahan Iklim	3 Dokumen	3 Dokumen	3 Dokumen	3 Dokumen	84.085.750	Semua Kab/Kota, Semua Kecamatan, Semua Kelurahan	Dana Transfer Umum-Dana Alokasi Umum	Membangun Lingkungan Hidup, Meningkatkan Ketahanan Bencana Dan Perubahan Iklim	Mitigasi Bencana	Terlaksananya a Pencegahan Pencemaran dan/atau Kerusakan Lingkungan Hidup Kabupaten/Kota	3 Dokumen	103.000.000	Dinas Lingkungan Hidup
2	11	03	2.01	03	Pengelolaan Laboratorium Lingkungan Hidup Kabupaten/Kota	Jumlah Pengambilan Contoh Uji, Pengujian Parameter Kualitas Lingkungan dan Dokumen Mutu yang Dilaksanakan	19 Dokumen	19 Dokumen	19 Dokumen	19 Dokumen	79.790.000	Semua Kab/Kota, Semua Kecamatan, Semua Kelurahan	Dana Transfer Umum-Dana Alokasi Umum	Membangun Lingkungan Hidup, Meningkatkan Ketahanan Bencana Dan Perubahan Iklim	Mitigasi Bencana	Terlaksananya a Pencegahan Pencemaran dan/atau Kerusakan Lingkungan Hidup Kabupaten/Kota	19 Dokumen	85.264.500	Dinas Lingkungan Hidup
2	11	03	2.02		Penanggulangan Pencemaran dan/atau Kerusakan Lingkungan Hidup Kabupaten/Kota	Persentase Pencegahan dan kerusakan lingkungan hidup Terwujudnya Pelaksanaan Pencegahan dan kerusakan lingkungan hidup	60 Persen 60 Persen	60 Persen 60 Persen	60 Persen 60 Persen	60 Persen 60 Persen	85.202.000	Semua Kab/Kota, Semua Kecamatan, Semua Kelurahan		Membangun Lingkungan Hidup, Meningkatkan Ketahanan Bencana Dan Perubahan Iklim	Mitigasi Bencana		60 Persen 60 Persen	137.000.000	Dinas Lingkungan Hidup
2	11	03	2.02	01	Pemberian Informasi Peringatan Pencemaran dan/atau Kerusakan Lingkungan Hidup pada Masyarakat	Jumlah Laporan sosialisasi informasi Pencegahan Pencemaran dan/atau Kerusakan Lingkungan Hidup pada Masyarakat Jumlah Laporan Sosialisasi Informasi Peringatan Pencemaran dan/atau Kerusakan Lingkungan Hidup pada Masyarakat di Kabupaten/Kota yang Dilaksanakan	5 Laporan	5 Laporan	5 Laporan	5 Laporan	37.219.500	Semua Kab/Kota, Semua Kecamatan, Semua Kelurahan	Dana Transfer Umum-Dana Alokasi Umum	Membangun Lingkungan Hidup, Meningkatkan Ketahanan Bencana Dan Perubahan Iklim	Mitigasi Bencana	Terlaksananya a Penangguatan Pencemaran dan/atau kerusakan Lingkungan Hidup Kabupaten/Kota	5 Laporan	67.000.000	Dinas Lingkungan Hidup

2	11	03	2.02	03	Penghentian Pencemaran dan/atau Kerusakan Lingkungan Hidup	Jumlah Sumber Pencemar dan/atau Kerusakan Lingkungan Hidup yang Dihentikan jumlah sumber pencemar yang dihentikan	5 titik	5 titik	5 titik	5 titik	47.982.500	Semua Kab/Kota, Semua Kecamatan, Semua Kelurahan	Dana Transfer Umum-Dana Alokasi Umum	Membangun Lingkungan Hidup, Meningkatkan Ketahanan Bencana Dan Perubahan Iklim	Mitigasi Bencana	Terlaksananya a Penanggulangan Pencemaran dan/atau kerusakan Lingkungan Hidup Kabupaten/Kota	0 Titik 5 titik	70.000.000	Dinas Lingkungan Hidup
2	11	03	2.03		Pemulihan Pencemaran dan/atau Kerusakan Lingkungan Hidup Kabupaten/Kota	Persentase Pemulihan Kerusakan Lingkungan hidup	70 Persen	70 Persen	70 Persen	70 Persen	212.087.000	Semua Kab/Kota, Semua Kecamatan, Semua Kelurahan		Membangun Lingkungan Hidup, Meningkatkan Ketahanan Bencana Dan Perubahan Iklim	Mitigasi Bencana		70 Persen	227.000.000	Dinas Lingkungan Hidup
2	11	03	2.03	01	Koordinasi dan Sinkronisasi Penghentian Sumber Pencemaran	jumlah dokumen hasil koordinasi dan sinkronisasi penghentian sumber pencemaran kewenangan Pemerintah dan/atau Provinsi dan/atau sektor lain hingga terhentinya sumber pencemaran yang di laksanakan Jumlah Dokumen Hasil Koordinasi dan Sinkronisasi Penghentian Sumber Pencemaran Kewenangan Pemerintah dan/atau Provinsi dan/atau Sektor Lain hingga Terhentinya Sumber Pencemaran yang Dilaksanakan	2 Dokumen	2 Dokumen	2 Dokumen	2 Dokumen	30.577.500	Semua Kab/Kota, Semua Kecamatan, Semua Kelurahan	Dana Transfer Umum-Dana Alokasi Umum	Membangun Lingkungan Hidup, Meningkatkan Ketahanan Bencana Dan Perubahan Iklim	Mitigasi Bencana	Terwujudnya Pemulihan Pencemaran dan/atau Kerusakan Lingkungan Hidup Kabupaten/Kota	2 Dokumen	31.000.000	Dinas Lingkungan Hidup
2	11	03	2.03	02	Koordinasi dan Sinkronisasi Pembersihan Unsur Pencemar	Jumlah Dokumen Hasil Koordinasi dan Sinkronisasi Pembersihan Unsur Pencemar	4 Dokumen	4 Dokumen	4 Dokumen	4 Dokumen	90.590.000	Semua Kab/Kota, Semua Kecamatan, Semua Kelurahan	Dana Transfer Umum-Dana Alokasi Umum	Membangun Lingkungan Hidup, Meningkatkan Ketahanan Bencana Dan Perubahan Iklim	Mitigasi Bencana	Terwujudnya Pemulihan Pencemaran dan/atau Kerusakan Lingkungan Hidup Kabupaten/Kota	4 Dokumen	103.000.000	Dinas Lingkungan Hidup
2	11	03	2.03	03	Koordinasi, Sinkronisasi dan Pelaksanaan Remediasi	Jumlah Dokumen Hasil Koordinasi, sinkronisasi dan pelaksanaan remediasi Jumlah Dokumen Hasil Koordinasi, Sinkronisasi dan Pelaksanaan Remediasi	2 Dokumen 0 Dokumen	2 Dokumen 0 Dokumen	2 Dokumen 0 Dokumen	2 Dokumen 0 Dokumen	30.053.500	Semua Kab/Kota, Semua Kecamatan, Semua Kelurahan	Dana Transfer Umum-Dana Alokasi Umum	Membangun Lingkungan Hidup, Meningkatkan Ketahanan Bencana Dan Perubahan Iklim	Mitigasi Bencana	Terwujudnya Pemulihan Pencemaran dan/atau Kerusakan Lingkungan Hidup Kabupaten/Kota	2 Dokumen 0 Dokumen	31.000.000	Dinas Lingkungan Hidup
2	11	03	2.03	04	Koordinasi, Sinkronisasi dan Pelaksanaan Rehabilitasi	Jumlah Dokumen Hasil Koordinasi, Sinkronisasi dan Pelaksanaan Rehabilitasi	3 Dokumen	3 Dokumen	3 Dokumen	3 Dokumen	30.576.000	Semua Kab/Kota, Semua Kecamatan, Semua Kelurahan	Dana Transfer Umum-Dana Alokasi Umum	Membangun Lingkungan Hidup, Meningkatkan Ketahanan Bencana Dan Perubahan Iklim	Mitigasi Bencana	Terwujudnya Pemulihan Pencemaran dan/atau Kerusakan Lingkungan Hidup Kabupaten/Kota	3 Dokumen	31.000.000	Dinas Lingkungan Hidup
2	11	03	2.03	05	Koordinasi, Sinkronisasi dan Pelaksanaan Restorasi	jumlah dokumen hasil koordinasi sinkronisasi dan pelaksanaan restorasi	1 Dokumen	1 Dokumen	1 Dokumen	1 Dokumen	30.290.000	Semua Kab/Kota, Semua Kecamatan, Semua Kelurahan	Dana Transfer Umum-Dana Alokasi Umum	Membangun Lingkungan Hidup, Meningkatkan Ketahanan Bencana Dan Perubahan Iklim	Mitigasi Bencana	Terwujudnya Pemulihan Pencemaran dan/atau Kerusakan Lingkungan Hidup Kabupaten/Kota	1 Dokumen	31.000.000	Dinas Lingkungan Hidup

2	11	04			PROGRAM PENGELOLAAN KEANEKARAGAMAN HAYATI (KEHATI)	Persentase Pengelolaan Keaneekaragaman Hayati	Persen		Persen	11,64 Persen	4.630.840.660	Semua Kab/Kota, Semua Kecamatan, Semua Kelurahan		Membangun Lingkungan Hidup, Meningkatkan Ketahanan Bencana Dan	Mitigasi Bencana		11,64 Persen	3.204.885.050	Dinas Lingkungan Hidup
2	11	04	2.01		Pengelolaan Keaneekaragaman Hayati Kabupaten/Kota	Persentase luas RTH Publik Yang dikelola	Persen		Persen	11.34 Persen	4.630.840.660	Semua Kab/Kota, Semua Kecamatan		Membangun Lingkungan Hidup, Meningkatkan	Mitigasi Bencana		11.34 Persen	3.204.885.050	Dinas Lingkungan Hidup
2	11	04	2.01	01	Penyusunan dan Penetapan Rencana Pengelolaan Keaneekaragaman Hayati	Jumlah Dokumen Rencana Induk Pengelolaan Kehati yang Disusun				1 Dokumen	40.000.000	Semua Kab/Kota, Semua Kecamatan, Semua Kelurahan	Dana Transfer Umum-Dana Alokasi Umum	Membangun Lingkungan Hidup, Meningkatkan Ketahanan Bencana Dan Perubahan Iklim	Mitigasi Bencana	Meningkatnya Pengelolaan Keaneekaragaman Hayati	1 Dokumen	40.120.000	Dinas Lingkungan Hidup
2	11	04	2.01	02	Pengelolaan Taman Keaneekaragaman Hayati di Luar Kawasan Hutan	Luas Taman Kehati Di Luar Kawasan Hutan yang Dikelola Lingkup Kewenangan Kabupaten/Kota				2 Ha	108.000.000	Semua Kab/Kota, Semua Kecamatan, Semua Kelurahan	Dana Transfer Umum-Dana Alokasi Umum	Membangun Lingkungan Hidup, Meningkatkan Ketahanan Bencana Dan Perubahan Iklim	Mitigasi Bencana	Meningkatnya Pengelolaan Keaneekaragaman Hayati	2 Ha	109.010.000	Dinas Lingkungan Hidup
2	11	04	2.01	04	Pengelolaan Ruang Terbuka Hijau (RTH)	Luas RTH yang Dikelola Lingkup Kewenangan Kabupaten/Kota				243 Ha	4.482.840.660	Semua Kab/Kota, Semua Kecamatan, Semua Kelurahan	Dana Transfer Umum-Dana Alokasi Umum	Membangun Lingkungan Hidup, Meningkatkan Ketahanan Bencana Dan Perubahan Iklim	Mitigasi Bencana	Meningkatnya Pengelolaan Keaneekaragaman Hayati	243 Ha	2.920.755.050	Dinas Lingkungan Hidup
2	11	06			PROGRAM PEMBINAAN DAN PENGAWASAN TERHADAP IZIN LINGKUNGAN DAN IZIN PERLINDUNGAN DAN PENGELOLAAN LINGKUNGAN HIDUP (PPLH)	Persentase meningkatnya jumlah ijin lingkungan yang diawasi	75 Persen	75 Persen	75 Persen	75 Persen	111.336.500	Semua Kab/Kota, Semua Kecamatan, Semua Kelurahan		Membangun Lingkungan Hidup, Meningkatkan Ketahanan Bencana Dan Perubahan Iklim	Mitigasi Bencana		75 Persen	311.000.000	Dinas Lingkungan Hidup
2	11	06	2.01		Pembinaan dan Pengawasan Terhadap Usaha dan/atau Kegiatan yang Izin Lingkungan dan Izin PPLH Diterbitkan oleh Pemerintah Daerah Kabupaten/Kota	Jumlah izin lingkungan dan izin PPLH sesuai Ketentuan Yang berlaku	260 Izin	260 Izin	260 Izin	260 Izin	111.336.500	Semua Kab/Kota, Semua Kecamatan, Semua Kelurahan		Membangun Lingkungan Hidup, Meningkatkan Ketahanan Bencana Dan Perubahan Iklim	Mitigasi Bencana		260 Izin	311.000.000	Dinas Lingkungan Hidup
2	11	06	2.01	01	Fasilitasi Pemenuhan Ketentuan dan Kewajiban Izin Lingkungan dan/atau Izin PPLH	Jumlah Rekomendasi dan/atau Persetujuan Teknis, Persetujuan Lingkungan, dan Surat Kelayakan Operasi yang Diberikan	260 Dokumen	260 Dokumen	260 Dokumen	260 Dokumen	73.724.000	Semua Kab/Kota, Semua Kecamatan, Semua Kelurahan	Dana Transfer Umum-Dana Alokasi Umum	Membangun Lingkungan Hidup, Meningkatkan Ketahanan Bencana Dan Perubahan Iklim	Mitigasi Bencana	Terselenggaranya Pembinaan dan Pengawasan terhadap usaha dan/atau Kegiatan yang Izin Lingkungan dan Izin PPLH diterbitkan oleh pemerintah Daerah Kabupaten/Kota	260 Dokumen	181.000.000	Dinas Lingkungan Hidup
2	11	06	2.01	03	Pengawasan Usaha dan/atau Kegiatan yang Izin Lingkungan Hidup, Izin PPLH yang Diterbitkan oleh Pemerintah Daerah Kabupaten/Kota	Jumlah Laporan Dari Usaha dan/atau Kegiatan yang Diawasi Izin Lingkungan, Persetujuan Lingkungan, Surat Kelayakan Operasi oleh Pemerintah Daerah Kabupaten/Kota	30 Laporan	30 Laporan	30 Laporan	30 Laporan	37.612.500	Semua Kab/Kota, Semua Kecamatan, Semua Kelurahan	Dana Transfer Umum-Dana Alokasi Umum	Membangun Lingkungan Hidup, Meningkatkan Ketahanan Bencana Dan Perubahan Iklim	Mitigasi Bencana	Terselenggaranya Pembinaan dan Pengawasan terhadap usaha dan/atau Kegiatan yang Izin Lingkungan dan Izin PPLH diterbitkan oleh pemerintah Daerah Kabupaten/Kota	30 Laporan	78.000.000	Dinas Lingkungan Hidup

2	11	08		PROGRAM PENINGKATAN PENDIDIKAN, PELATIHAN DAN PENYULUHAN LINGKUNGAN HIDUP UNTUK MASYARAKAT	0Persentase meningkatnya jumlah pokmas sadar lingkungan	100 Persen	100 Persen	100 Persen	100 Persen	135.837.200	Semua Kab/Kota, Semua Kecamatan, Semua Kelurahan		Membangun Lingkungan Hidup, Meningkatkan Ketahanan Bencana Dan	Mitigasi Bencana		100 Persen	214.000.000	Dinas Lingkungan Hidup
2	11	08	2.01	Penyelenggaraan Pendidikan, Pelatihan, dan Penyuluhan Lingkungan Hidup untuk Lembaga Kemasyarakatan Tingkat Daerah Kabupaten/Kota	Jumlah Kelompok Pelaksanaan Pendidikan dan pelatihan Lingkungan Hidup	3 Kelompok	3 Kelompok	3 Kelompok	3 Kelompok	135.837.200	Semua Kab/Kota, Semua Kecamatan, Semua Kelurahan		Membangun Lingkungan Hidup, Meningkatkan Ketahanan Bencana Dan Perubahan Iklim	Mitigasi Bencana		3 Kelompok	214.000.000	Dinas Lingkungan Hidup
2	11	08	2.01	01	Peningkatan Kapasitas dan Kompetensi Sumber Daya Manusia Bidang Lingkungan Hidup untuk Lembaga Kemasyarakatan	Jumlah Lembaga/kelompok Masyarakat/Institusi yang Terdaftar yang Meningkatkan Kapasitas dan Kompetensinya Terkait PPLH	3 Lembaga	3 Lembaga	3 Lembaga	105.935.000	Semua Kab/Kota, Semua Kecamatan, Semua Kelurahan	Dana Transfer Umum-Dana Alokasi Umum	Membangun Lingkungan Hidup, Meningkatkan Ketahanan Bencana Dan Perubahan Iklim	Mitigasi Bencana	Terselenggaranya Pendidikan, Pelatihan, Penyuluhan Lingkungan Hidup untuk LembagaKemasyarakatan Tingkat Daerah Kabupaten/Kota	3 Lembaga	183.000.000	Dinas Lingkungan Hidup
2	11	08	2.01	02	Pendampingan Gerakan Peduli Lingkungan Hidup	Jumlah Pendampingan Pembinaan Gerakan Peduli dan Berbudaya Lingkungan Hidup yang Dilaksanakan	10 Dokumen	10 Dokumen	10 Dokumen	29.902.200	Semua Kab/Kota, Semua Kecamatan, Semua Kelurahan	Pendapatan Transfer Pemerintah Pusat	Membangun Lingkungan Hidup, Meningkatkan Ketahanan Bencana Dan Perubahan Iklim	Mitigasi Bencana	Terselenggaranya Pendidikan, Pelatihan, Penyuluhan Lingkungan Hidup untuk LembagaKemasyarakatan Tingkat Daerah Kabupaten/Kota	10 Dokumen	31.000.000	Dinas Lingkungan Hidup
2	11	09		PROGRAM PENGHARGAAN LINGKUNGAN HIDUP UNTUK MASYARAKAT	Persentase Meningkatnya Penghargaan di bidang Lingkungan hidup	100 Persen	100 Persen	100 Persen	100 Persen	53.242.000	Semua Kab/Kota, Semua Kecamatan, Semua Kelurahan		Membangun Lingkungan Hidup, Meningkatkan Ketahanan Bencana Dan Perubahan Iklim	Mitigasi Bencana		100 Persen	55.000.000	Dinas Lingkungan Hidup
2	11	09	2.01	Pemberian Penghargaan Lingkungan Hidup Tingkat Daerah Kabupaten/Kota	Jumlah kategori penghargaan dalam kegiatan lingkungan hidup	3 Entitas	3 Entitas	3 Entitas	3 Entitas	53.242.000	Semua Kab/Kota, Semua Kecamatan, Semua Kelurahan		Membangun Lingkungan Hidup, Meningkatkan Ketahanan Bencana Dan Perubahan Iklim	Mitigasi Bencana		3 Entitas	55.000.000	Dinas Lingkungan Hidup
2	11	09	2.01	01	Penilaian Kinerja Masyarakat/Lembaga Masyarakat/Dunia Usaha/Dunia Pendidikan/Filantropi dalam Perlindungan dan Pengelolaan Lingkungan Hidup	Jumlah Masyarakat/Lembaga Masyarakat/Dunia Usaha/Dunia Pendidikan/Filantropi yang Dinilai Kinerjanya dalam rangka PPLH	3 Entitas	3 Entitas	3 Entitas	53.242.000	Semua Kab/Kota, Semua Kecamatan, Semua Kelurahan	Dana Transfer Umum-Dana Alokasi Umum	Membangun Lingkungan Hidup, Meningkatkan Ketahanan Bencana Dan Perubahan Iklim	Mitigasi Bencana	Terwujudnya partisipasi Masyarakat/Lembaga Masyarakat/Dunia Usaha/Dunia Pendidikan/Filantropi dalam Perlindungan dan Pengelolaan Lingkungan Hidup	3 Entitas	55.000.000	Dinas Lingkungan Hidup
2	11	10		PROGRAM PENANGANAN PENGADUAN LINGKUNGAN HIDUP	Persentase menurunnya pengaduan lingkungan hidup	60 Persen	60 Persen	60 Persen	60 Persen	50.889.500	Semua Kab/Kota, Semua Kecamatan, Semua Kelurahan		Membangun Lingkungan Hidup, Meningkatkan Ketahanan Bencana Dan	Mitigasi Bencana		60 Persen	82.450.000	Dinas Lingkungan Hidup
2	11	10	2.01	Penyelesaian Pengaduan Masyarakat di Bidang Perlindungan dan Pengelolaan Lingkungan Hidup (PPLH) Kabupaten/Kota	Jumlah Pengaduan masyarakat yang diselesaikan	12 Dokumen	12 Dokumen	12 Dokumen	12 Dokumen	50.889.500	Semua Kab/Kota, Semua Kecamatan, Semua Kelurahan		Membangun Lingkungan Hidup, Meningkatkan Ketahanan Bencana Dan Perubahan Iklim	Mitigasi Bencana		12 Dokumen	82.450.000	Dinas Lingkungan Hidup

2	11	10	2.01	01	Pengelolaan Pengaduan Masyarakat Terhadap PPLH Kabupaten/Kota	Jumlah Pengaduan Masyarakat Terhadap PPLH Kabupaten/Kota yang Ditindaklanjuti/Ditangan	25 Dokumen	25 Dokumen	25 Dokumen	25 Dokumen	35.117.000	Semua Kab/Kota, Semua Kecamatan, Semua Kelurahan	Dana Transfer Umum-Dana Alokasi Umum	Membangun Lingkungan Hidup, Meningkatkan Ketahanan Bencana Dan Perubahan Iklim	Mitigasi Bencana	Terwujudnya partisipasi Masyarakat/L embaga Masyarakat/D unia Usaha/Dunia Pendidikan/Fil atropi dalam Perlindungan dan Pengelolaan Lingkungan Hidup	25 Dokumen	67.000.000	Dinas Lingkungan Hidup
2	11	10	2.01	02	Koordinasi dan Sinkronisasi Penerapan Sanksi Administrasi, Penyelesaian Sengketa, dan/atau Penyidikan Lingkungan Hidup di Luar Pengadilan atau Melalui Pengadilan	Jumlah Dokumen Hasil Koordinasi dan Sinkronisasi Penerapan Sanksi Administrasi, Penyelesaian Sengketa, dan/atau Penyidikan Lingkungan Hidup di Luar Pengadilan atau Melalui Pengadilan	30 Laporan	30 Laporan	30 Laporan	30 Laporan	15.772.500	Semua Kab/Kota, Semua Kecamatan, Semua Kelurahan		Membangun Lingkungan Hidup, Meningkatkan Ketahanan Bencana Dan Perubahan Iklim	Mitigasi Bencana	Terwujudnya partisipasi Masyarakat/L embaga Masyarakat/D unia Usaha/Dunia Pendidikan/Fil atropi dalam Perlindungan dan Pengelolaan Lingkungan Hidup	30 Laporan	15.450.000	Dinas Lingkungan Hidup
2	11	11			PROGRAM PENGELOLAAN PERSAMPAHAN	Persentase Sampah yang tertangani	70 Persen	70 Persen	70 Persen	70 Persen	11.175.403.150	Semua Kab/Kota, Semua Kecamatan, Semua Kelurahan					70 Persen	4.495.746.000	Dinas Lingkungan Hidup
2	11	11	2.01		Pengelolaan Sampah	Persentase Sampah yang tertangani	70 Persen	70 Persen	70 Persen	70 Persen	11.175.403.150	Semua Kab/Kota, Semua Kecamatan, Semua Kelurahan					70 Persen	4.438.546.000	Dinas Lingkungan Hidup
2	11	11	2.01	03	Penanganan Sampah dengan Melakukan Pemilahan, Pengumpulan, Pengangkutan, Pengolahan, dan Pemrosesan Akhir Sampah di TPA/TPST/SPA Kabupaten/Kota	Jumlah Sampah yang Dipilah, Dikumpulkan, Diangkut, Diolah, Diproses Akhir di TPA/TPST/SPA Kabupaten/Kota	470 m3	470 m3	470 m3	470 m3	5.455.398.650	Semua Kab/Kota, Semua Kecamatan, Semua Kelurahan	Dana Transfer Umum-Dana Alokasi Umum	Membangun Lingkungan Hidup, Meningkatkan Ketahanan Bencana Dan Perubahan Iklim	Penanganan Kawasan Kumuh	Meningkatnya Sampah yang tertangani.	470 m3	4.157.134.000	Dinas Lingkungan Hidup
2	11	11	2.01	04	Peningkatan Peran Serta Masyarakat dalam Pengelolaan Persampahan	Jumlah Masyarakat, Kelompok Masyarakat atau Para Pihak Lainnya yang Terlibat Aktif dalam Kegiatan Pengelolaan Sampah Berbasis Masyarakat	6 Kelompok	6 Kelompok	6 Kelompok	6 Kelompok	50.500.000	Semua Kab/Kota, Semua Kecamatan, Semua Kelurahan	Dana Transfer Umum-Dana Alokasi Umum	Membangun Lingkungan Hidup, Meningkatkan Ketahanan Bencana Dan Perubahan Iklim	Penanganan Kawasan Kumuh	Meningkatnya Sampah yang tertangani.	6 Kelompok	103.000.000	Dinas Lingkungan Hidup
2	11	11	2.01	05	Koordinasi dan Sinkronisasi Penyediaan Prasarana dan Sarana Pengelolaan Persampahan	Jumlah Dokumen Hasil Koordinasi dan Sinkronisasi Penyediaan Prasarana dan Sarana Bersama Pemerintah Pusat, Provinsi maupun Pihak Lain di Luar Kabupaten/Kota untuk Pengelolaan Sampah Kabupaten/Kota. Pengelolaan Persampahan Sesuai dengan Rencana Induk Pengelolaan Sampah dan Mengacu pada Jakstrada	5 Dokumen	5 Dokumen	5 Dokumen	5 Dokumen	54.004.500	Semua Kab/Kota, Semua Kecamatan, Semua Kelurahan	Dana Transfer Umum-Dana Alokasi Umum	Membangun Lingkungan Hidup, Meningkatkan Ketahanan Bencana Dan Perubahan Iklim	Penanganan Kawasan Kumuh	Meningkatnya Sampah yang tertangani.	5 Dokumen	45.000.000	Dinas Lingkungan Hidup

2	11	11	2.01	07	Penyediaan Sarana dan Prasarana Pengelolaan Persampahan di TPA/TPST/SPA Kabupaten/Kota	Jumlah Sarana dan Prasarana Penanganan Sampah untuk Kegiatan Pemilahan, Pengumpulan, Pengangkutan, Pengolahan, dan Pemrosesan Akhir	50 Unit	50 Unit	50 Unit	50 Unit	5.615.500.000	Semua Kab/Kota, Semua Kecamatan, Semua Kelurahan	Dana Transfer Umum-Dana Alokasi Umum	Membangun Lingkungan Hidup, Meningkatkan Ketahanan Bencana Dan Perubahan Iklim	Penanganan Kawasan Kumuh	Meningkatnya Sampah yang tertangani.	50 Unit	51.500.000	Dinas Lingkungan Hidup		
URUSAN PEMERINTAHAN WA JIB YANG TIDAK BERKAITAN DENGAN PELAYANAN DASAR																					
URUSAN PEMERINTAHAN BIDANG ADMINISTRASI KEPENDUDUKAN DAN PENCATATAN SIPIL											6.277.749.807									6.569.082.301	
2	12	01			PROGRAM PENUNJANG URUSAN PEMERINTAHAN DAERAH KABUPATEN/KOTA	Jumlah Laporan Penunjang Urusan Pemerintahan Daerah	12 Laporan	12 Laporan	12 Laporan	12 Laporan	5.368.597.507	Kota Bima, Semua Kecamatan, Semua Kelurahan		Memperkuat Stabilitas Polhukhankam Dan Transformasi Pelayanan Publik	Tata kelola pemerintahan dan pemantapan pelayanan publik	Pemerintah Kota Bima	12 Laporan	5.465.723.126	Dinas Kependudukan dan Pencatatan Sipil		
2	12	01	2.01		Perencanaan, Penganggaran, dan Evaluasi Kinerja Perangkat Daerah	Jumlah Dokumen Perencanaan, penganggaran dan evaluasi Kinerja Perangkat Daerah	9 Dokumen	9 Dokumen	9 Dokumen	9 Dokumen	19.178.000	Kota Bima, Semua Kecamatan, Semua Kelurahan		Memperkuat Stabilitas Polhukhankam Dan Transformasi Pelayanan Publik	Tata kelola pemerintahan dan pemantapan pelayanan publik	Pemerintah Kota Bima	9 Dokumen	21.218.000	Dinas Kependudukan dan Pencatatan Sipil		
2	12	01	2.01	01	Penyusunan Dokumen Perencanaan Perangkat Daerah	Jumlah Dokumen Perencanaan Perangkat Daerah	2 Dokumen	2 Dokumen	2 Dokumen	2 Dokumen	2.518.000	Kota Bima, Semua Kecamatan, Semua Kelurahan	Dana Transfer Umum-Dana Alokasi Umum	Memperkuat Stabilitas Polhukhankam Dan Transformasi Pelayanan Publik	Tata kelola pemerintahan dan pemantapan pelayanan publik	Pemerintah Kota Bima	2 Dokumen	2.652.250	Dinas Kependudukan dan Pencatatan Sipil		
2	12	01	2.01	02	Koordinasi dan Penyusunan Dokumen RKA-SKPD	Jumlah Dokumen RKA-SKPD dan Laporan Hasil Koordinasi Penyusunan Dokumen RKA-SKPD	5 Dokumen	1 Dokumen	1 Dokumen	1 Dokumen	2.016.000	Kota Bima, Semua Kecamatan, Semua Kelurahan	Dana Transfer Umum-Dana Alokasi Umum	Memperkuat Stabilitas Polhukhankam Dan Transformasi Pelayanan Publik	Tata kelola pemerintahan dan pemantapan pelayanan publik	Pemerintah Kota Bima	1 Dokumen	2.652.250	Dinas Kependudukan dan Pencatatan Sipil		
2	12	01	2.01	03	Koordinasi dan Penyusunan Dokumen Perubahan RKA-SKPD	Jumlah Dokumen Perubahan RKA-SKPD dan Laporan Hasil Koordinasi Penyusunan Dokumen Perubahan RKA-SKPD	5 Dokumen	1 Dokumen	1 Dokumen	1 Dokumen	2.378.000	Kota Bima, Semua Kecamatan, Semua Kelurahan	Dana Transfer Umum-Dana Alokasi Umum	Memperkuat Stabilitas Polhukhankam Dan Transformasi Pelayanan Publik	Tata kelola pemerintahan dan pemantapan pelayanan publik	Pemerintah Kota Bima	1 Dokumen	2.652.250	Dinas Kependudukan dan Pencatatan Sipil		
2	12	01	2.01	04	Koordinasi dan Penyusunan Laporan DPA-SKPD	Jumlah Dokumen DPA-SKPD dan Laporan Hasil Koordinasi Penyusunan Dokumen DPA-SKPD	5 Dokumen	1 Dokumen	1 Dokumen	1 Dokumen	2.514.000	Kota Bima, Semua Kecamatan, Semua Kelurahan	Dana Transfer Umum-Dana Alokasi Umum	Memperkuat Stabilitas Polhukhankam Dan Transformasi Pelayanan Publik	Tata kelola pemerintahan dan pemantapan pelayanan publik	Pemerintah Kota Bima	1 Dokumen	2.652.250	Dinas Kependudukan dan Pencatatan Sipil		
2	12	01	2.01	05	Koordinasi dan Penyusunan Dokumen Perubahan DPA-SKPD	Jumlah Dokumen Perubahan DPA-SKPD dan Laporan Hasil Koordinasi Penyusunan Dokumen Perubahan DPA-SKPD	5 Dokumen	1 Dokumen	1 Dokumen	1 Dokumen	2.368.000	Kota Bima, Semua Kecamatan, Semua Kelurahan	Dana Transfer Umum-Dana Alokasi Umum	Memperkuat Stabilitas Polhukhankam Dan Transformasi Pelayanan Publik	Tata kelola pemerintahan dan pemantapan pelayanan publik	Pemerintah Kota Bima	1 Dokumen	2.652.250	Dinas Kependudukan dan Pencatatan Sipil		
2	12	01	2.01	06	Koordinasi dan Penyusunan Laporan Capaian Kinerja dan Ikhtisar Realisasi Kinerja SKPD	Jumlah Laporan Capaian Kinerja dan Ikhtisar Realisasi Kinerja SKPD dan Laporan Hasil Koordinasi Penyusunan Laporan Capaian Kinerja dan Ikhtisar Realisasi Kinerja SKPD	5 Laporan	1 Laporan	1 Laporan	1 Laporan	2.416.000	Kota Bima, Semua Kecamatan, Semua Kelurahan	Dana Transfer Umum-Dana Alokasi Umum	Memperkuat Stabilitas Polhukhankam Dan Transformasi Pelayanan Publik	Tata kelola pemerintahan dan pemantapan pelayanan publik	Pemerintah Kota Bima	1 Laporan	2.652.250	Dinas Kependudukan dan Pencatatan Sipil		
2	12	01	2.01	07	Evaluasi Kinerja Perangkat Daerah	Jumlah Laporan Evaluasi Kinerja Perangkat Daerah	10 Laporan	2 Laporan	2 Laporan	2 Laporan	4.968.000	Kota Bima, Semua Kecamatan, Semua Kelurahan	Dana Transfer Umum-Dana Alokasi Umum	Memperkuat Stabilitas Polhukhankam Dan Transformasi Pelayanan Publik	Tata kelola pemerintahan dan pemantapan pelayanan publik	Pemerintah Kota Bima	2 Laporan	5.304.500	Dinas Kependudukan dan Pencatatan Sipil		
2	12	01	2.02		Administrasi Keuangan Perangkat Daerah	Jumlah Laporan Administrasi Keuangan Perangkat Daerah	14 Laporan	14 Laporan	14 Laporan	14 Laporan	3.587.977.543						14 Laporan	3.696.017.024	Dinas Kependudukan dan Pencatatan Sipil		
2	12	01	2.02	01	Penyediaan Gaji dan Tunjangan ASN	Jumlah Orang yang Menerima Gaji dan Tunjangan ASN	34 Orang/bu	34 Orang/bu	34 Orang/bu	34 Orang/bu	lan 3,281,075,543	Kota Bima, Semua Kecamatan, Semua Kelurahan	Dana Transfer Umum-Dana Alokasi Umum				Pemerintah Kota Bima	34 Orang/bu	lan 3,379,507,809	Dinas Kependudukan dan Pencatatan Sipil	

2			01	2.02	02	Penyediaan Administrasi Pelaksanaan Tugas ASN	Jumlah Dokumen Hasil Penyediaan Administrasi Pelaksanaan Tugas ASN	5 Dokumen	1 Dokumen	1 Dokumen	1 Dokumen	178.500.000	Kota Bima, Semua Kecamatan, Semua Kelurahan	Dana Transfer Umum-Dana Alokasi Umum			Pemerintah Kota Bima	1 Dokumen	184.071.815	Dinas Kependudukan dan Pencatatan Sipil
2	12		01	2.02	03	Pelaksanaan Penatausahaan dan Pengujian/Verifikasi Keuangan SKPD	Jumlah Dokumen Penatausahaan dan Pengujian/Verifikasi Keuangan SKPD	8 Dokumen	8 Dokumen	8 Dokumen	8 Dokumen	122.400.000	Kota Bima, Semua Kecamatan, Semua Kelurahan	Dana Transfer Umum-Dana Alokasi Umum			Pemerintah Kota Bima	8 Dokumen	126.072.000	Dinas Kependudukan dan Pencatatan Sipil
2	12		01	2.02	05	Koordinasi dan Penyusunan Laporan Keuangan Akhir Tahun SKPD	Jumlah Laporan Keuangan Akhir Tahun SKPD dan Laporan Hasil Koordinasi Penyusunan Laporan Keuangan Akhir Tahun SKPD	5 Laporan	1 Laporan	1 Laporan	1 Laporan	3.078.000	Kota Bima, Semua Kecamatan, Semua Kelurahan				Pemerintah Kota Bima	1 Laporan	3.182.700	Dinas Kependudukan dan Pencatatan Sipil
2	12		01	2.02	07	Koordinasi dan Penyusunan Laporan Keuangan Bulanan/ Triwulanan/ Semesteran SKPD	Jumlah Laporan Keuang Bulanan/ Triwulanan/ Semesteran SKPD dan L Koordinasi Penyusunan Laporan Keuangan Bulanan/Triwulanan/Seme SKPD	20 Laporan	4 Laporan	4 Laporan	4 Laporan	2.924.000	Semua Kab/Kota, Semua Kecamatan, Semua Kelurahan	Dana Transfer Umum-Dana Alokasi Umum			Pemerintah Kota Bima	4 Laporan	3.182.700	Dinas Kependudukan dan Pencatatan Sipil
2	12		01	2.06		Administrasi Umum Perangkat Daerah	Jumlah Laporan Administrasi Umum Perangkat Daerah	12 Laporan	12 Laporan	12 Laporan	12 Laporan	365.675.604	Semua Kab/Kota, Semua Kecamatan, Semua Kelurahan				Pemerintah Kota Bima	12 Laporan	320.526.318	Dinas Kependudukan dan Pencatatan Sipil
2	12		01	2.06	04	Penyediaan Bahan Logistik Kantor	Jumlah Paket Bahan Logistik Kantor yang Disediakan	1 Paket	1 Paket	1 Paket	1 Paket	17.443.000	Kota Bima, Semua Kecamatan, Semua Kelurahan	Dana Transfer Umum-Dana Alokasi Umum	Memperkuat Stabilitas Polhukhankam Dan Transformasi Pelayanan Publik		Pemerintah Kota Bima	1 Paket	18.247.480	Dinas Kependudukan dan Pencatatan Sipil
2	12		01	2.06	05	Penyediaan Barang Cetak dan Penggandaan	Jumlah Paket Barang Cetak dan Penggandaan yang Disediakan	1 Paket	1 Paket	1 Paket	1 Paket	144.750.000	Kota Bima, Semua Kecamatan, Semua Kelurahan	Dana Transfer Umum-Dana Alokasi Umum	Memperkuat Stabilitas Polhukhankam Dan Transformasi Pelayanan Publik		Pemerintah Kota Bima	1 Paket	11.779.698	Dinas Kependudukan dan Pencatatan Sipil
2	12		01	2.06	09	Penyelenggaraan Rapat Koordinasi dan Konsultasi SKPD	Jumlah Laporan Penyelenggaraan Rapat Koordinasi dan Konsultasi SKPD	5 Laporan	1 Laporan	1 Laporan	1 Laporan	203.482.604	Kota Bima, Semua Kecamatan, Semua Kelurahan	Dana Transfer Umum-Dana Alokasi Umum	Memperkuat Stabilitas Polhukhankam Dan Transformasi Pelayanan Publik		Pemerintah Kota Bima	1 Laporan	184.409.140	Dinas Kependudukan dan Pencatatan Sipil
2	12		01	2.07		Pengadaan Barang Milik Daerah Penunjang Urusan Pemerintah Daerah	Jumlah Pengadaan BMD	1 Unit	1 Unit	1 Unit	1 Unit	1.206.760.000					Pemerintah dan Penduduk Kota Bima	1 Unit	1.236.000.000	Dinas Kependudukan dan Pencatatan Sipil
2	12		01	2.07	02	Pengadaan Kendaraan Dinas Operasional atau Lapangan	Jumlah Unit Kendaraan Dinas Operasional atau Lapangan yang Disediakan	1 Unit	1 Unit	1 Unit	1 Unit	1.206.760.000	Kota Bima, Semua Kecamatan, Semua Kelurahan	Dana Transfer Umum-Dana Alokasi Umum			Pemerintah dan Penduduk Kota Bima	1 Unit	1.236.000.000	Dinas Kependudukan dan Pencatatan Sipil
2	12		01	2.08		Penyediaan Jasa Penunjang Urusan Pemerintahan Daerah	Jumlah Laporan Penyediaan Jasa Penunjang Pemerintah Daerah	12 Laporan	12 Laporan	12 Laporan	12 Laporan	137.139.360					Pemerintah Kota Bima	12 Laporan	139.508.004	Dinas Kependudukan dan Pencatatan Sipil
2	12		01	2.08	01	Penyediaan Jasa Surat Menyurat	Jumlah Laporan Penyediaan Jasa Surat Menyurat	12 Laporan	12 Laporan	12 Laporan	12 Laporan	16.500.000	Kota Bima, Semua Kecamatan, Semua Kelurahan	Dana Transfer Umum-Dana Alokasi Umum	Memperkuat Stabilitas Polhukhankam Dan Transformasi Pelayanan Publik	Tata kelola pemerintahan dan pemantapan pelayanan publik	Pemerintah Kota Bima	12 Laporan	16.183.360	Dinas Kependudukan dan Pencatatan Sipil
2	12		01	2.08	02	Penyediaan Jasa Komunikasi, Sumber Daya Air dan Listrik	Jumlah Laporan Penyediaan Jasa Komunikasi, Sumber Daya Air dan Listrik yang Disediakan	12 Laporan	12 Laporan	12 Laporan	12 Laporan	102.639.360	Kota Bima, Semua Kecamatan, Semua Kelurahan	Dana Transfer Umum-Dana Alokasi Umum	Memperkuat Stabilitas Polhukhankam Dan Transformasi Pelayanan Publik	Tata kelola pemerintahan dan pemantapan pelayanan publik	Pemerintah Kota Bima	12 Laporan	104.784.644	Dinas Kependudukan dan Pencatatan Sipil
2	12		01	2.08	04	Penyediaan Jasa Pelayanan Umum Kantor	Jumlah Laporan Penyediaan Jasa Pelayanan Umum Kantor yang Disediakan	5 Laporan	1 Laporan	1 Laporan	1 Laporan	18.000.000	Kota Bima, Semua Kecamatan, Semua Kelurahan	Dana Transfer Umum-Dana Alokasi Umum	Memperkuat Stabilitas Polhukhankam Dan Transformasi Pelayanan Publik	Tata kelola pemerintahan dan pemantapan pelayanan publik	Pemerintah Kota Bima	1 Laporan	18.540.000	Dinas Kependudukan dan Pencatatan Sipil

2	12	01	2.09		Pemeliharaan Barang Milik Daerah Penunjang Urusan Pemerintahan Daerah	Jumlah Laporan Pemeliharaan BMD	12 Laporan	12 Laporan	12 Laporan	12 Laporan	51.867.000			Memperkuat Stabilitas Polhukhankam Dan Transformasi Pelayanan Publik	Tata kelola pemerintahan dan pemantapan pelayanan publik		12 Laporan	52.453.780	Dinas Kependudukan dan Pencatatan Sipil
2	12	01	2.09	04	Penyediaan Jasa Pemeliharaan, Biaya Pemeliharaan dan Perizinan Alat Angkutan Darat Tak Bermotor	Jumlah Alat Angkutan Darat Tak Bermotor yang Dipelihara dan Dibayarkan Perizinannya	6 Unit	6 Unit	6 Unit	6 Unit	31.932.000	Kota Bima, Semua Kecamatan, Semua Kelurahan	Dana Transfer Umum-Dana Alokasi Umum	Memperkuat Stabilitas Polhukhankam Dan Transformasi Pelayanan Publik	Tata kelola pemerintahan dan pemantapan pelayanan publik	Pemerintah Kota Bima	6 Unit	31.920.730	Dinas Kependudukan dan Pencatatan Sipil
2	12	01	2.09	06	Pemeliharaan Peralatan dan Mesin Lainnya	Jumlah Peralatan dan Mesin Lainnya yang Dipelihara	35 Unit	35 Unit	35 Unit	35 Unit	9.760.000	Kota Bima, Semua Kecamatan, Semua Kelurahan	Dana Transfer Umum-Dana Alokasi Umum			Pemerintah Kota Bima	35 Unit	10.052.800	Dinas Kependudukan dan Pencatatan Sipil
2	12	01	2.09	09	Pemeliharaan/Rehabilitasi Gedung Kantor dan Bangunan Lainnya	Jumlah Gedung Kantor dan Bangunan Lainnya yang Dipelihara/Direhabilitasi	3 Unit	3 Unit	3 Unit	3 Unit	10.175.000	Kota Bima, Semua Kecamatan, Semua Kelurahan	Dana Transfer Umum-Dana Alokasi Umum			Pemerintah Kota Bima	3 Unit	10.480.250	Dinas Kependudukan dan Pencatatan Sipil
2	12	02			PROGRAM PENDAFTARAN PENDUDUK	Penyajian data kependudukan skala Provinsi dalam 1 Tahun	100 persen	100 persen	100 persen	100 persen	394.961.800	Kota Bima, Semua Kecamatan, Semua Kelurahan		Memperkuat Stabilitas Polhukhankam Dan Transformasi Pelayanan Publik	Tata kelola pemerintahan dan pemantapan pelayanan publik	Pemerintah Kota Bima	100 persen	573.742.857	Dinas Kependudukan dan Pencatatan Sipil
2	12	02	2.01		Pelayanan Pendaftaran Penduduk	Tersedianya Dokumen Kependudukan untuk masyarakat	41 Laporan	41 Laporan	41 Laporan	41 Laporan	64.438.900			Memperkuat Stabilitas Polhukhankam Dan Transformasi Pelayanan Publik	Tata kelola pemerintahan dan pemantapan pelayanan publik		41 Laporan	66.372.067	Dinas Kependudukan dan Pencatatan Sipil
2	12	02	2.01	01	Pendataan Penduduk Non Permanen dan Rentan Administrasi Kependudukan	Jumlah Dokumen Hasil Pendataan Penduduk Non Permanen dan Rentan Administrasi Kependudukan masyarakat Jumlah Dokumen Hasil Pendataan Penduduk Non Permanen dan Rentan Administrasi Kependudukan untuk Masyarakat usia 17 tahun	1000 Dokumen 2224 Dokumen	1000 Dokumen 2224 Dokumen	1000 Dokumen 2224 Dokumen	1000 Dokumen 2224 Dokumen	24.899.200	Kota Bima, Semua Kecamatan, Semua Kelurahan	Dana Transfer Umum-Dana Alokasi Umum	Memperkuat Stabilitas Polhukhankam Dan Transformasi Pelayanan Publik	Tata kelola pemerintahan dan pemantapan pelayanan publik	Masyarakat Kota Bima	1000 Dokumen 2224 Dokumen	25.646.176	Dinas Kependudukan dan Pencatatan Sipil
2	12	02	2.01	02	Pencatatan, Penatausahaan dan Penerbitan Dokumen Atas Pendaftaran Penduduk	Jumlah Dokumen Hasil Pencatatan, Penatausahaan dan Penerbitan Dokumen Atas Pendaftaran Penduduk Jumlah Dokumen Hasil Pencatatan, Penatausahaan dan Penerbitan Dokumen Atas Pendaftaran Penduduk Berupa KIA	2000 Dokumen	2000 Dokumen	2000 Dokumen	2000 Dokumen	14.489.800	Kota Bima, Semua Kecamatan, Semua Kelurahan	Dana Transfer Umum-Dana Alokasi Umum	Memperkuat Stabilitas Polhukhankam Dan Transformasi Pelayanan Publik	Tata kelola pemerintahan dan pemantapan pelayanan publik	Masyarakat Kota Bima	2000 Dokumen	14.924.494	Dinas Kependudukan dan Pencatatan Sipil
2	12	02	2.01	04	Peningkatan Pelayanan Pendaftaran Penduduk	Jumlah Laporan Hasil Peningkatan Pelayanan Pendaftaran Penduduk	41 Laporan	41 Laporan	41 Laporan	41 Laporan	25.049.900	Kota Bima, Semua Kecamatan, Semua Kelurahan	Dana Transfer Umum-Dana Alokasi Umum	Memperkuat Stabilitas Polhukhankam Dan Transformasi Pelayanan Publik	Tata kelola pemerintahan dan pemantapan pelayanan publik	Masyarakat Kota Bima	41 Laporan	25.801.397	Dinas Kependudukan dan Pencatatan Sipil
2	12	02	2.02		Penataan Pendaftaran Penduduk	Jumlah Dokumen Penataan Pendaftaran Penduduk	6 Dokumen	6 Dokumen	6 Dokumen	6 Dokumen	299.000.000			Memperkuat Stabilitas Polhukhankam Dan Transformasi Pelayanan Publik	Tata kelola pemerintahan dan pemantapan pelayanan publik		6 Dokumen	474.902.100	Dinas Kependudukan dan Pencatatan Sipil

2	12	02	2.02	02	Pengadaan Dokumen Kependudukan selain Blangko KTP-EI, Formulir, dan Buku Terkait Pendaftaran Penduduk Sesuai dengan Kebutuhan	Jumlah Dokumen Kependudukan selain Blangko KTP-EI, Formulir, dan Buku Terkait Pendaftaran Penduduk Sesuai dengan Kebutuhan yang Tersedia	6 Dokumen	6 Dokumen	6 Dokumen	6 Dokumen	299.000.000	Semua Kab/Kota, Semua Kecamatan, Semua Kelurahan	Dana Transfer Umum-Dana Alokasi Umum	Memperkuat Stabilitas Polhukhankam Dan Transformasi Pelayanan Publik	Tata kelola pemerintahan dan pemantapan pelayanan publik	Masyarakat Kota Bima	6 Dokumen	474.902.100	Dinas Kependudukan dan Pencatatan Sipil
2	12	02	2.03		Penyelenggaraan Pendaftaran Penduduk	Jumlah Laporan Penyelenggaraan Pendaftaran Penduduk	5 Laporan	5 Laporan	5 Laporan	5 Laporan	31.522.900			Memperkuat Stabilitas Polhukhankam Dan Transformasi Pelayanan Publik	Tata kelola pemerintahan dan pemantapan pelayanan publik		5 Laporan	32.468.690	Dinas Kependudukan dan Pencatatan Sipil
2	12	02	2.03	05	Sosialisasi Pendaftaran Penduduk	Jumlah Laporan Hasil Sosialisasi Pendaftaran Penduduk	5 Laporan	5 Laporan	5 Laporan	5 Laporan	31.522.900	Kota Bima, Semua Kecamatan, Semua Kelurahan	Dana Transfer Umum-Dana Alokasi Umum	Memperkuat Stabilitas Polhukhankam Dan Transformasi Pelayanan Publik	Tata kelola pemerintahan dan pemantapan pelayanan publik	Masyarakat Kota Bima	5 Laporan	32.468.690	Dinas Kependudukan dan Pencatatan Sipil
2	12	03			PROGRAM PENCATATAN SIPIL	Persentase cakupan kepemilikan akta kelahiran pada anak usia 0-17 tahun	98 persen	98 persen	98 persen	98 persen	126.470.100	Kota Bima, Semua Kecamatan, Semua Kelurahan		Memperkuat Stabilitas Polhukhankam Dan Transformasi Pelayanan Publik	Tata kelola pemerintahan dan pemantapan pelayanan publik	Masyarakat Kota Bima	98 persen	130.264.203	Dinas Kependudukan dan Pencatatan Sipil
2	12	03	2.01		Pelayanan Pencatatan Sipil	Jumlah Dokumen Pelayanan Pencatatan Sipil	5840 Dokumen	5840 Dokumen	5840 Dokumen	5840 Dokumen	86.644,100	Kota Bima, Semua Kecamatan, Semua Kelurahan		Memperkuat Stabilitas Polhukhankam Dan Transformasi Pelayanan Publik	Tata kelola pemerintahan dan pemantapan pelayanan publik	Masyarakat Kota Bima	5840 Dokumen	89,610,824	Dinas Kependudukan dan Pencatatan Sipil
2	12	03	2.01	01	Pencatatan, Penatausahaan dan Penerbitan Dokumen Atas Pelaporan Peristiwa Penting	Jumlah Dokumen Hasil Pencatatan, Penatausahaan dan Penerbitan Dokumen Atas Pelaporan Peristiwa Penting	840 Dokume	840 Dokume	840 Dokume	840 Dokume	25.682,000	Kota Bima, Semua Kecamatan, Semua Kelurahan	Dana Transfer Umum-Dana Alokasi Umum	Memperkuat Stabilitas Polhukhankam Dan Transformasi Pelayanan Publik	Tata kelola pemerintahan dan pemantapan pelayanan publik	Penduduk Kota Bima	840 Dokume	20.600,000	Dinas Kependudukan dan Pencatatan Sipil
2	12	03	2.01	02	Peningkatan dalam Pelayanan Pencatatan Sipil	Jumlah Layanan Pencatatan Sipil yang Ditingkatkan Melalui kerja sama dengan Badan Jumlah Layanan Pencatatan Sipil yang Ditingkatkan Melalui Pelayanan Umum	1 Layanan 1 Layanan	1 Layanan 1 Layanan	1 Layanan 1 Layanan	1 Layanan 1 Layanan	47.902.100	Kota Bima, Semua Kecamatan, Semua Kelurahan	Dana Transfer Umum-Dana Alokasi Umum	Memperkuat Stabilitas Polhukhankam Dan Transformasi Pelayanan Publik	Tata kelola pemerintahan dan pemantapan pelayanan publik	Penduduk Kota Bima	1 Layanan 1 Layanan	54.545.813	Dinas Kependudukan dan Pencatatan Sipil
2	12	03	2.01	03	Pengumpulan, Analisis, dan Diseminasi Data Pencatatan Sipil	Jumlah Dokumen Hasil Pengumpulan, Analisis, dan Diseminasi Data Pencatatan Sipil	1100 Dokumen	1100 Dokumen	1100 Dokumen	1100 Dokumen	13.060,000	Kota Bima, Semua Kecamatan, Semua Kelurahan	Dana Transfer Umum-Dana Alokasi Umum	Memperkuat Stabilitas Polhukhankam Dan Transformasi Pelayanan Publik	Tata kelola pemerintahan dan pemantapan pelayanan publik	Penduduk Kota Bima	1100 Dokumen	n 14.465,011	Dinas Kependudukan dan Pencatatan Sipil
2	12	03	2.02		Penyelenggaraan Pencatatan Sipil	Jumlah Laporan Penyelenggaraan Pencatatan Sipil	2 Laporan	2 Laporan	2 Laporan	2 Laporan	39.826.000			Memperkuat Stabilitas Polhukhankam Dan Transformasi Pelayanan Publik	Tata kelola pemerintahan dan pemantapan pelayanan publik		2 Laporan	40.653.379	Dinas Kependudukan dan Pencatatan Sipil
2	12	03	2.02	03	Koordinasi antar Lembaga Pemerintah dan Lembaga Non-Pemerintah di Kabupaten/Kota dalam Penerbitan Pelayanan Pencatatan Sipil	Jumlah Laporan Hasil Koordinasi Antar Lembaga Pemerintah dan Lembaga Non-Pemerintah di Kabupaten/Kota dalam Penerbitan Pelayanan Pencatatan Sipil	2 Laporan	2 Laporan	2 Laporan	2 Laporan	17.836.000	Kota Bima, Semua Kecamatan, Semua Kelurahan	Dana Transfer Umum-Dana Alokasi Umum	Memperkuat Stabilitas Polhukhankam Dan Transformasi Pelayanan Publik	Tata kelola pemerintahan dan pemantapan pelayanan publik	Penduduk Kota Bima	2 Laporan	17.716.927	Dinas Kependudukan dan Pencatatan Sipil
2	12	03	2.02	10	Komunikasi, Informasi, dan Edukasi kepada Pemangku Kepentingan dan Masyarakat Terkait Pencatatan Sipil	Jumlah Pemangku Kepentingan dan Masyarakat yang Menerima Komunikasi, Informasi, dan Edukasi kepada Terkait Pencatatan Sipil	5 Lembaga	5 Lembaga	5 Lembaga	5 Lembaga	21.990.000		Dana Transfer Umum-Dana Alokasi Umum	Memperkuat Stabilitas Polhukhankam Dan Transformasi Pelayanan Publik	Tata kelola pemerintahan dan pemantapan pelayanan publik	Penduduk Kota Bima	5 Lembaga	22.936.452	Dinas Kependudukan dan Pencatatan Sipil
2	12	04			PROGRAM PENGELOLAAN INFORMASI ADMINISTRASI KEPENDUDUKAN	Jumlah OPD yang memanfaatkan data Jumlah OPD yang mendapatkan hak akses Jumlah persentasi Indeks Kepuasan Masyarakat	98 persen 100 persen 99.27 persen	98 persen 100 persen 99.27 persen	98 persen 100 persen 99.27 persen	98 persen 100 persen 99.27 persen	371.892.400			Memperkuat Stabilitas Polhukhankam Dan Transformasi Pelayanan Publik	Tata kelola pemerintahan dan pemantapan pelayanan publik		98 persen 100 persen 99.27 persen	383.021.465	Dinas Kependudukan dan Pencatatan Sipil

2	12	04	2.01		Pengumpulan Data Kependudukan dan Pemanfaatan dan Penyajian Database Kependudukan	Jumlah dokumen hasil pengumpulan data kependudukan	12 Dokumen	12 Dokumen	12 Dokumen	12 Dokumen	5.099.900			Memperkuat Stabilitas Polhukhankam Dan Transformasi Pelayanan Publik	Tata kelola pemerintahan dan pemantapan pelayanan publik		12 Dokumen	7.460.187	Dinas Kependudukan dan Pencatatan Sipil
2	12	04	2.01	01	Pengolahan dan Penyajian Data Kependudukan	Jumlah Dokumen Data Kependudukan yang Diolah dan Disajikan	14 Dokumen	14 Dokumen	14 Dokumen	14 Dokumen	5.099.900	Kota Bima, Semua Kecamatan, Semua Kelurahan	Dana Transfer Umum-Dana Alokasi Umum	Memperkuat Stabilitas Polhukhankam Dan Transformasi Pelayanan Publik	Tata kelola pemerintahan dan pemantapan pelayanan publik	Penduduk Kota Bima dan Lembaga	14 Dokumen	7.460.187	Dinas Kependudukan dan Pencatatan Sipil
2	12	04	2.02		Penataan Pengelolaan Informasi Administrasi Kependudukan	Jumlah Dokumen Penataan Pengelolaan Informasi Administrasi Kependudukan	1 Dokumen	1 Dokumen	1 Dokumen	1 Dokumen	4.455.000			Memperkuat Stabilitas Polhukhankam Dan Transformasi Pelayanan Publik	Tata kelola pemerintahan dan pemantapan pelayanan publik		1 Dokumen	6.573.460	Dinas Kependudukan dan Pencatatan Sipil
2	12	04	2.02	01	Penyusunan Tata Cara Perencanaan, Pelaksanaan, Pemantauan, Evaluasi, Pengendalian, dan Pelaporan Penyelenggaraan Adminduk Terkait Pengelolaan Informasi Administrasi Kependudukan	Jumlah Dokumen Tata Cara Perencanaan, Pelaksanaan, Pemantauan, Evaluasi, Pengendalian, dan Pelaporan Penyelenggaraan Adminduk Terkait Pengelolaan Informasi Administrasi Kependudukan yang Disusun	1 Dokumen	1 Dokumen	1 Dokumen	1 Dokumen	4.455.000	Kota Bima, Semua Kecamatan, Semua Kelurahan	Dana Transfer Umum-Dana Alokasi Umum	Memperkuat Stabilitas Polhukhankam Dan Transformasi Pelayanan Publik	Tata kelola pemerintahan dan pemantapan pelayanan publik	Penduduk Kota Bima dan Lembaga	1 Dokumen	6.573.460	Dinas Kependudukan dan Pencatatan Sipil
2	12	04	2.03		Penyelenggaraan Pengelolaan Informasi Administrasi Kependudukan	Jumlah Laporan Penyelenggaraan Informasi Administrasi Kependudukan	40 Laporan	40 Laporan	40 Laporan	40 Laporan	351.290.700			Memperkuat Stabilitas Polhukhankam Dan Transformasi Pelayanan Publik	Tata kelola pemerintahan dan pemantapan pelayanan publik		40 Laporan	352.791.686	Dinas Kependudukan dan Pencatatan Sipil
2	12	04	2.03	03	Fasilitasi Terkait Pengelolaan Informasi Administrasi Kependudukan	Jumlah Laporan Hasil Fasilitasi Pengelolaan Informasi Administrasi Kependudukan	12 Laporan	12 Laporan	12 Laporan	12 Laporan	306.725.000	Kota Bima, Semua Kecamatan, Semua Kelurahan	Dana Transfer Umum-Dana Alokasi Umum	Memperkuat Stabilitas Polhukhankam Dan Transformasi Pelayanan Publik	Tata kelola pemerintahan dan pemantapan pelayanan publik	Penduduk Kota Bima dan Lembaga	12 Laporan	316.998.980	Dinas Kependudukan dan Pencatatan Sipil
2	12	04	2.03	04	Penyelenggaraan Pemanfaatan Data Kependudukan	Jumlah Dokumen Penyelenggaraan Pemanfaatan Data Kependudukan	30 Dokumen	30 Dokumen	30 Dokumen	30 Dokumen	37.889.300	Kota Bima, Semua Kecamatan, Semua Kelurahan	Dana Transfer Umum-Dana Alokasi Umum	Memperkuat Stabilitas Polhukhankam Dan Transformasi Pelayanan Publik	Tata kelola pemerintahan dan pemantapan pelayanan publik	Penduduk Kota Bima dan Lembaga	30 Dokumen	28.635.030	Dinas Kependudukan dan Pencatatan Sipil
2	12	04	2.03	05	Sosialisasi Terkait Pengelolaan Informasi Administrasi Kependudukan	Jumlah Laporan Hasil Sosialisasi Pengelolaan Informasi Administrasi Kependudukan	12 Laporan	12 Laporan	12 Laporan	12 Laporan	3.820.200	Kota Bima, Semua Kecamatan, Semua Kelurahan	Dana Transfer Umum-Dana Alokasi Umum	Memperkuat Stabilitas Polhukhankam Dan Transformasi Pelayanan Publik	Tata kelola pemerintahan dan pemantapan pelayanan publik	Penduduk Kota Bima dan Lembaga	12 Laporan	4.014.940	Dinas Kependudukan dan Pencatatan Sipil
2	12	04	2.03	07	Komunikasi, Informasi, dan Edukasi kepada Pemangku Kepentingan dan Masyarakat	Jumlah Dokumen Hasil Komunikasi, Informasi, dan Edukasi kepada Pemangku Kepentingan dan Masyarakat	22 Laporan	22 Laporan	22 Laporan	22 Laporan	2.856.200	Kota Bima, Semua Kecamatan, Semua Kelurahan	Dana Transfer Umum-Dana Alokasi Umum	Memperkuat Stabilitas Polhukhankam Dan Transformasi Pelayanan Publik	Tata kelola pemerintahan dan pemantapan pelayanan publik	Penduduk Kota Bima dan Lembaga	22 Laporan	3.142.736	Dinas Kependudukan dan Pencatatan Sipil
2	12	04	2.04		Pembinaan dan Pengawasan Pengelolaan Informasi Administrasi Kependudukan	Jumlah Hasil Laporan Pembinaan dan Pengawasan Pengelolaan Administrasi Kependudukan	4 Laporan	4 Laporan	4 Laporan	4 Laporan	11.046.800			Memperkuat Stabilitas Polhukhankam Dan Transformasi Pelayanan Publik	Tata kelola pemerintahan dan pemantapan pelayanan publik		4 Laporan	16.196.132	Dinas Kependudukan dan Pencatatan Sipil
2	12	04	2.04	01	Pembinaan dan Pengawasan Terkait Pengelolaan Informasi Administrasi Kependudukan	Jumlah Laporan Hasil Pembinaan dan Pengawasan Pengelolaan Informasi Administrasi Kependudukan	4 Laporan	4 Laporan	4 Laporan	4 Laporan	11.046.800		Dana Transfer Umum-Dana Alokasi Umum	Memperkuat Stabilitas Polhukhankam Dan Transformasi Pelayanan Publik	Tata kelola pemerintahan dan pemantapan pelayanan publik	Penduduk Kota Bima dan Lembaga	4 Laporan	16.196.132	Dinas Kependudukan dan Pencatatan Sipil
2	12	05			PROGRAM PENGELOLAAN PROFIL KEPENDUDUKAN	Jumlah Dokumen Profil Kependudukan	4 dokumen	4 dokumen	4 dokumen	4 dokumen	15.828.000			Memperkuat Stabilitas Polhukhankam Dan Transformasi Pelayanan Publik	Tata kelola pemerintahan dan pemantapan pelayanan publik		4 dokumen	16.330.650	Dinas Kependudukan dan Pencatatan Sipil
2	12	05	2.01		Penyusunan Profil Kependudukan	Jumlah Dokumen Profile Kependudukan Kota Bima Yang tersedia	4 Dokumen	4 Dokumen	4 Dokumen	4 Dokumen	15.828.000			Memperkuat Stabilitas Polhukhankam Dan Transformasi Pelayanan Publik	Tata kelola pemerintahan dan pemantapan pelayanan publik		4 Dokumen	16.330.650	Dinas Kependudukan dan Pencatatan Sipil

2	12	05	2.01	01	Penyediaan Data Kependudukan Kabupaten/Kota	Jumlah Data Kependudukan Kabupaten/Kota	2 Dokumen	2 Dokumen	2 Dokumen	2 Dokumen	7.750.000	Kota Bima, Semua Kecamatan, Semua Kelurahan	Dana Transfer Umum-Dana Alokasi Umum	Memperkuat Stabilitas Polhukhankam Dan Transformasi Pelayanan Publik	Tata kelola pemerintahan dan pemantapan pelayanan publik	Penduduk Kota Bima dan Lembaga	2 Dokumen	7.796.070	Dinas Kependudukan dan Pencatatan Sipil
2	12	05	2.01	02	Penyusunan Profil Data Perkembangan dan Proyeksi Kependudukan serta Kebutuhan yang Lain	Jumlah Dokumen Profil Data Perkembangan dan Proyeksi Kependudukan serta Kebutuhan yang Lain yang tersusun	2 Dokumen	2 Dokumen	2 Dokumen	2 Dokumen	8.078.000	Kota Bima, Semua Kecamatan, Semua Kelurahan	Dana Transfer Umum-Dana Alokasi Umum	Memperkuat Stabilitas Polhukhankam Dan Transformasi Pelayanan Publik	Tata kelola pemerintahan dan pemantapan pelayanan publik	Penduduk Kota Bima dan Lembaga	2 Dokumen	8.534.580	Dinas Kependudukan dan Pencatatan Sipil
URUSAN PEMERINTAHAN WA JIB YANG TIDAK BERKAITAN DENGAN PELAYANAN DASAR																			
URUSAN PEMERINTAHAN BIDANG PENGENDALIAN PENDUDUK DAN KELUARGA BERENCANA											7.965.050.411			8.197.864.011					
2	14	01			PROGRAM PENUNJANG URUSAN PEMERINTAHAN DAERAH KABUPATEN/KOTA	Persentase rata-rata hasil capaian pelaksanaan kegiatan penunjang urusan pemerintah daerah	100 Persen	100 Persen	100 Persen	100 Persen	3.914.194.411	Kota Bima			Tata kelola pemerintahan dan pemantapan pelayanan publik	ASN		3.868.581.111	Dinas Pengendalian Penduduk dan Keluarga Berencana
2	14	01	2.01		Perencanaan, Penganggaran, dan Evaluasi Kinerja Perangkat Daerah	Persentase jumlah dokumen Perencanaan, Penganggaran, dan Evaluasi Kinerja Perangkat Daerah	100 Persen	100 Persen	100 Persen	100 Persen	27.282.000	Kota Bima			Tata kelola pemerintahan dan pemantapan pelayanan publik	ASN		24.000.000	Dinas Pengendalian Penduduk dan Keluarga Berencana
2	14	01	2.01	01	Penyusunan Dokumen Perencanaan Perangkat Daerah	Jumlah Dokumen Perencanaan Perangkat Daerah	10 Dokumen	2 Dokumen	2 Dokumen	2 Dokumen	3.576.000	Kota Bima	Dana Transfer Umum-Dana Alokasi Umum		Tata kelola pemerintahan dan pemantapan pelayanan publik	ASN	2 Dokumen	3.000.000	Dinas Pengendalian Penduduk dan Keluarga Berencana
2	14	01	2.01	02	Koordinasi dan Penyusunan Dokumen RKA-SKPD	Jumlah Dokumen RKA-SKPD dan Laporan Hasil Koordinasi Penyusunan Dokumen RKA-SKPD	5 Dokumen	1 Dokumen	1 Dokumen	1 Dokumen	3.096.000	Kota Bima	Dana Transfer Umum-Dana Alokasi Umum		Tata kelola pemerintahan dan pemantapan pelayanan publik	ASN	1 Dokumen	2.000.000	Dinas Pengendalian Penduduk dan Keluarga Berencana
2	14	01	2.01	03	Koordinasi dan Penyusunan Dokumen Perubahan RKA-SKPD	Jumlah Dokumen Perubahan RKA-SKPD dan Laporan Hasil Koordinasi Penyusunan Dokumen Perubahan RKA-SKPD	5 Dokumen	1 Dokumen	1 Dokumen	1 Dokumen	2.894.000	Kota Bima	Dana Transfer Umum-Dana Alokasi Umum		Tata kelola pemerintahan dan pemantapan pelayanan publik	ASN	1 Dokumen	2.000.000	Dinas Pengendalian Penduduk dan Keluarga Berencana
2	14	01	2.01	04	Koordinasi dan Penyusunan DPA-SKPD	Jumlah Dokumen DPA-SKPD dan Laporan Hasil Koordinasi Penyusunan Dokumen DPA-SKPD	5 Dokumen	1 Dokumen	1 Dokumen	1 Dokumen	3.114.000	Kota Bima	Dana Transfer Umum-Dana Alokasi Umum		Tata kelola pemerintahan dan pemantapan pelayanan publik	ASN	1 Dokumen	3.000.000	Dinas Pengendalian Penduduk dan Keluarga Berencana
2	14	01	2.01	05	Koordinasi dan Penyusunan Perubahan DPA- SKPD	Jumlah Dokumen Perubahan DPA-SKPD dan Laporan Hasil Koordinasi Penyusunan Dokumen Perubahan DPA-SKPD	5 Dokumen	1 Dokumen	1 Dokumen	1 Dokumen	2.876.000	Kota Bima	Dana Transfer Umum-Dana Alokasi Umum		Tata kelola pemerintahan dan pemantapan pelayanan publik	ASN	1 Dokumen	2.000.000	Dinas Pengendalian Penduduk dan Keluarga Berencana
2	14	01	2.01	06	Koordinasi dan Penyusunan Laporan Capaian Kinerja dan Ikhtisar Realisasi Kinerja SKPD	Jumlah Laporan Capaian Kinerja dan Ikhtisar Realisasi Kinerja SKPD dan Laporan Hasil Koordinasi Penyusunan Laporan Capaian Kinerja dan Ikhtisar Realisasi Kinerja SKPD	20 Laporan	4 Laporan	4 Laporan	4 Laporan	3.866.000	Kota Bima	Dana Transfer Umum-Dana Alokasi Umum		Tata kelola pemerintahan dan pemantapan pelayanan publik	ASN	4 Laporan	2.000.000	Dinas Pengendalian Penduduk dan Keluarga Berencana
2	14	01	2.01	07	Evaluasi Kinerja Perangkat Daerah	Jumlah Laporan Evaluasi Kinerja Perangkat Daerah	12 Laporan	12 Laporan	12 Laporan	12 Laporan	7.860.000	Kota Bima	Dana Transfer Umum-Dana Alokasi Umum		Tata kelola pemerintahan dan pemantapan pelayanan publik	ASN	12 Laporan	10.000.000	Dinas Pengendalian Penduduk dan Keluarga Berencana
2	14	01	2.02		Administrasi Keuangan Perangkat Daerah	Cakupan Administrasi Keuangan Perangkat Daerah yang terlaksana	100 Persen	100 Persen	100 Persen	100 Persen	2.986.984.791	Kota Bima			Tata kelola pemerintahan dan pemantapan pelayanan publik	ASN		3.000.910.511	Dinas Pengendalian Penduduk dan Keluarga Berencana
2	14	01	2.02	01	Penyediaan Gaji dan Tunjangan ASN	Jumlah Orang yang Menerima Gaji dan Tunjangan ASN	30 Orang/bulan	30 Orang/bulan	30 Orang/bulan	30 Orang/bulan	2.821,027,791	Kota Bima	Dana Transfer Umum-Dana Alokasi Umum		Tata kelola pemerintahan dan pemantapan pelayanan publik	ASN	30 Orang/bulan	lan 2.821,027,511	Dinas Pengendalian Penduduk dan Keluarga Berencana
2	14	01	2.02	03	Pelaksanaan Penatausahaan dan Pengujian/Verifikasi Keuangan SKPD	Jumlah Dokumen Penatausahaan dan Pengujian/Verifikasi Keuangan SKPD	12 Dokumen	12 Dokumen	12 Dokumen	12 Dokumen	151.200.000	Kota Bima	Dana Transfer Umum-Dana Alokasi Umum		Tata kelola pemerintahan dan pemantapan pelayanan publik	ASN	12 Dokumen	163.396.000	Dinas Pengendalian Penduduk dan Keluarga Berencana

2	14	01	2.02	05	Koordinasi dan Penyusunan Laporan Keuangan Akhir Tahun SKPD	Jumlah Laporan Keuangan Akhir Tahun SKPD dan Laporan Hasil Koordinasi Penyusunan Laporan Keuangan Akhir Tahun SKPD	5 Laporan	1 Laporan	1 Laporan	1 Laporan	6.320.000	Kota Bima	Dana Transfer Umum-Dana Alokasi Umum		Tata kelola pemerintahan dan pemantapan pelayanan publik	ASN	1 Laporan	7.500.000	Dinas Pengendalian Penduduk dan Keluarga Berencana
2	14	01	2.02	07	Koordinasi dan Penyusunan Laporan Keuangan Bulanan/ Triwulanan/ Semesteran SKPD	Jumlah Laporan Keuang Bulanan/ Triwulanan/ Semesteran SKPD dan L Koordinasi Penyusunan Laporan Keuangan Bulanan/Triwulanan/Seme SKPD	20 Laporan	4 Laporan	4 Laporan	4 Laporan	5.227.000	Kota Bima	Dana Transfer Umum-Dana Alokasi Umum		Tata kelola pemerintahan dan pemantapan pelayanan publik	ASN	4 Laporan	5.987.000	Dinas Pengendalian Penduduk dan Keluarga Berencana
2	14	01	2.02	08	Penyusunan Pelaporan dan Analisis Prognosis Realisasi Anggaran	Jumlah Dokumen Pelaporan dan Analisis Prognosis Realisasi Anggaran	20 Dokumen	4 Dokumen	4 Dokumen	4 Dokumen	3.210.000	Kota Bima	Dana Transfer Umum-Dana Alokasi Umum		Tata kelola pemerintahan dan pemantapan pelayanan publik	ASN	4 Dokumen	3.000.000	Dinas Pengendalian Penduduk dan Keluarga Berencana
2	14	01	2.03		Administrasi Barang Milik Daerah pada Perangkat Daerah	Cakupan Administrasi Barang Milik Daerah pada Perangkat Daerah yang terlaksana	100 Persen	100 Persen	100 Persen	100 Persen	8.550.000	Kota Bima			Tata kelola pemerintahan dan pemantapan pelayanan publik	ASN	100 Persen	8.700.000	Dinas Pengendalian Penduduk dan Keluarga Berencana
2	14	01	2.03	05	Rekonsiliasi dan Penyusunan Laporan Barang Milik Daerah pada SKPD	Jumlah Laporan Rekonsiliasi dan Penyusunan Laporan Barang Milik Daerah pada SKPD	20 Laporan	4 Laporan	4 Laporan	4 Laporan	4.194.000	Kota Bima	Dana Transfer Umum-Dana Alokasi Umum		Tata kelola pemerintahan dan pemantapan pelayanan publik	ASN	4 Laporan	4.332.000	Dinas Pengendalian Penduduk dan Keluarga Berencana
2	14	01	2.03	06	Penatausahaan Barang Milik Daerah pada SKPD	Jumlah Laporan Penatausahaan Barang Milik Daerah pada SKPD	12 Laporan	12 Laporan	12 Laporan	12 Laporan	4.356.000	Kota Bima	Dana Transfer Umum-Dana Alokasi Umum		Tata kelola pemerintahan dan pemantapan pelayanan publik	ASN	12 Laporan	4.368.000	Dinas Pengendalian Penduduk dan Keluarga Berencana
2	14	01	2.05		Administrasi Kepegawaian Perangkat Daerah	Cakupan Administrasi Kepegawaian Perangkat Daerah yang terlaksana	100 Persen	100 Persen	100 Persen	100 Persen	16.302.400	Kota Bima			Tata kelola pemerintahan dan pemantapan pelayanan publik	ASN	100 Persen	14.255.400	Dinas Pengendalian Penduduk dan Keluarga Berencana
2	14	01	2.05	03	Pendataan dan Pengolahan Administrasi Kepegawaian	Jumlah Dokumen Pendataan dan Pengolahan Administrasi Kepegawaian	20 Dokumen	4 Dokumen	4 Dokumen	4 Dokumen	7.662.400	Kota Bima	Dana Transfer Umum-Dana Alokasi Umum		Tata kelola pemerintahan dan pemantapan pelayanan publik	ASN	4 Dokumen	8.855.400	Dinas Pengendalian Penduduk dan Keluarga Berencana
2	14	01	2.05	05	Monitoring, Evaluasi, dan Penilaian Kinerja Pegawai	Jumlah Dokumen Monitoring, Evaluasi, dan Penilaian Kinerja Pegawai	5 Dokumen	1 Dokumen	1 Dokumen	1 Dokumen	8.640.000	Kota Bima	Dana Transfer Umum-Dana Alokasi Umum		Tata kelola pemerintahan dan pemantapan pelayanan publik	ASN	1 Dokumen	5.400.000	Dinas Pengendalian Penduduk dan Keluarga Berencana
2	14	01	2.06		Administrasi Umum Perangkat Daerah	Cakupan Administrasi Umum Perangkat Daerah yang terlaksana	100 Persen	100 Persen	100 Persen	100 Persen	259.209.100	Kota Bima			Tata kelola pemerintahan dan pemantapan pelayanan publik	ASN	100 Persen	246.299.200	Dinas Pengendalian Penduduk dan Keluarga Berencana
2	14	01	2.06	01	Penyediaan Komponen Instalasi Listrik/Penerangan Bangunan Kantor	Jumlah Paket Komponen Instalasi Listrik/Penerangan Bangunan Kantor yang Disediakan	4 Paket	4 Paket	4 Paket	4 Paket	7.084.200	Kota Bima	Dana Transfer Umum-Dana Alokasi Umum		Tata kelola pemerintahan dan pemantapan pelayanan publik	ASN	4 Paket	7.299.200	Dinas Pengendalian Penduduk dan Keluarga Berencana
2	14	01	2.06	02	Penyediaan Peralatan dan Perlengkapan Kantor	Jumlah Paket Peralatan dan Perlengkapan Kantor yang Disediakan	12 Paket	12 Paket	12 Paket	12 Paket	22.810.000	Kota Bima	Dana Transfer Umum-Dana Alokasi Umum		Tata kelola pemerintahan dan pemantapan pelayanan publik	ASN	12 Paket	23.000.000	Dinas Pengendalian Penduduk dan Keluarga Berencana
2	14	01	2.06	04	Penyediaan Bahan Logistik Kantor	Jumlah Paket Bahan Logistik Kantor yang Disediakan	15 Paket	15 Paket	15 Paket	15 Paket	25.092.000	Kota Bima	Dana Transfer Umum-Dana Alokasi Umum		Tata kelola pemerintahan dan pemantapan pelayanan publik	ASN	15 Paket	15.000.000	Dinas Pengendalian Penduduk dan Keluarga Berencana
2	14	01	2.06	05	Penyediaan Barang Cetak dan Penggandaan	Jumlah Paket Barang Cetak dan Penggandaan yang Disediakan	12 Paket	12 Paket	12 Paket	12 Paket	28.022.900	Kota Bima	Dana Transfer Umum-Dana Alokasi Umum		Tata kelola pemerintahan dan pemantapan pelayanan publik	ASN	12 Paket	25.000.000	Dinas Pengendalian Penduduk dan Keluarga Berencana
2	14	01	2.06	09	Penyelenggaraan Rapat Koordinasi dan Konsultasi SKPD	Jumlah Laporan Penyelenggaraan Rapat Koordinasi dan Konsultasi SKPD	34 Laporan	34 Laporan	34 Laporan	34 Laporan	176.200.000	Kota Bima	Dana Transfer Umum-Dana Alokasi Umum		Tata kelola pemerintahan dan pemantapan pelayanan publik	ASN	34 Laporan	176.000.000	Dinas Pengendalian Penduduk dan Keluarga Berencana
2	14	01	2.08		Penyediaan Jasa Penunjang Urusan Pemerintahan Daerah	Cakupan Penyediaan Jasa Penunjang Urusan Pemerintahan Daerah yang terlaksana	100 Persen	100 Persen	100 Persen	100 Persen	373.926.120	Kota Bima			Tata kelola pemerintahan dan pemantapan pelayanan publik	ASN	100 Persen	340.226.000	Dinas Pengendalian Penduduk dan Keluarga Berencana

2	14	01	2.08	02	Penyediaan Jasa Komunikasi, Sumber Daya Air dan Listrik	Jumlah Laporan Penyediaan Jasa Komunikasi, Sumber Daya Air dan Listrik yang Disediakan	12 Laporan	12 Laporan	12 Laporan	12 Laporan	111.726.120	Kota Bima	Dana Transfer Umum-Dana Alokasi Umum		Tata kelola pemerintahan dan pemantapan pelayanan publik	ASN	12 Laporan	62.028.000	Dinas Pengendalian Penduduk dan Keluarga Berencana	
2	14	01	2.08	04	Penyediaan Jasa Pelayanan Umum Kantor	Jumlah Laporan Penyediaan Jasa Pelayanan Umum Kantor yang Disediakan	12 Laporan	12 Laporan	12 Laporan	12 Laporan	262.200.000	Kota Bima	Dana Transfer Umum-Dana Alokasi Umum		Tata kelola pemerintahan dan pemantapan pelayanan publik	ASN	12 Laporan	278.198.000	Dinas Pengendalian Penduduk dan Keluarga Berencana	
2	14	01	2.09		Pemeliharaan Barang Milik Daerah Penunjang Urusan Pemerintahan Daerah	Cakupan Pemeliharaan Barang Milik Daerah Penunjang Urusan Pemerintahan Daerah yang terlaksana	100 Persen	100 Persen	100 Persen	100 Persen	241.940.000	Kota Bima			Tata kelola pemerintahan dan pemantapan pelayanan publik	ASN	100 Persen	234.190.000	Dinas Pengendalian Penduduk dan Keluarga Berencana	
2	14	01	2.09	02	Penyediaan Jasa Pemeliharaan, Biaya Pemeliharaan, Pajak dan Perizinan Kendaraan Dinas Operasional atau Lapangan	Jumlah Kendaraan Dinas Operasional atau Lapangan yang Dipelihara dan Dibayarkan Pajak dan Perizinannya	24 Unit	24 Unit	24 Unit	24 Unit	163.020.000	Kota Bima	Dana Transfer Umum-Dana Alokasi Umum		Tata kelola pemerintahan dan pemantapan pelayanan publik	ASN	24 Unit	125.280.000	Dinas Pengendalian Penduduk dan Keluarga Berencana	
2	14	01	2.09	06	Pemeliharaan Peralatan dan Mesin Lainnya	Jumlah Peralatan dan Mesin Lainnya yang Dipelihara	20 Unit	20 Unit	20 Unit	20 Unit	21.570.000	Kota Bima	Dana Transfer Umum-Dana Alokasi Umum		Tata kelola pemerintahan dan pemantapan pelayanan publik	ASN	20 Unit	18.920.000	Dinas Pengendalian Penduduk dan Keluarga Berencana	
2	14	01	2.09	09	Pemeliharaan/Rehabilitasi Gedung Kantor dan Bangunan Lainnya	Jumlah Gedung Kantor dan Bangunan Lainnya yang Dipelihara/Direhabilitasi	8 Unit	8 Unit	8 Unit	8 Unit	57.350.000	Kota Bima	Dana Transfer Umum-Dana Alokasi Umum		Tata kelola pemerintahan dan pemantapan pelayanan publik	ASN	8 Unit	89.990.000	Dinas Pengendalian Penduduk dan Keluarga Berencana	
2	14	02			PROGRAM PENGENDALIAN PENDUDUK	Cakupan Program pengendalian penduduk yang terlaksana	100 Persen	100 Persen	100 Persen	100 Persen	425.567.000	Kota Bima		Memperkuat Stabilitas Polhukhankam dan Transformasi Pelayanan Publik	Tata kelola pemerintahan dan pemantapan pelayanan publik	Masyarakat	100 Persen	399.876.200	Dinas Pengendalian Penduduk dan Keluarga Berencana	
2	14	02	2.01		Pemaduan dan Sinkronisasi Kebijakan Pemerintah Daerah Provinsi dengan Pemerintah Daerah Kabupaten/Kota dalam rangka Pengendalian Kuantitas Penduduk	Cakupan pemaduan dan Sinkronisasi Kebijakan Pemerintah Daerah Provinsi dengan Pemerintah Daerah Kabupaten/Kota dalam rangka Pengendalian Kuantitas Penduduk yang terlaksana	100 Persen	100 Persen	100 Persen	100 Persen	168.438.000	Kota Bima		Memperkuat Stabilitas Polhukhankam dan Transformasi Pelayanan Publik	Tata kelola pemerintahan dan pemantapan pelayanan publik	Masyarakat	100 Persen	88.000.000	Dinas Pengendalian Penduduk dan Keluarga Berencana	
2	14	02	2.01	12	Advokasi tentang Pemanfaatan Kajian Dampak Kependudukan Beserta Model Solusi Strategis Sebagai Peringatan Dini Dampak Kependudukan kepada Pemangku Kepentingan	Cakupan Advokasi tentang Pemanfaatan Kajian Dampak Kependudukan Beserta Model Solusi Strategis Sebagai Peringatan Dini Dampak Kependudukan kepada Pemangku Kepentingan yang terlaksana	100 Persen	100 Persen	100 Persen	100 Persen	164.338.000	Kota Bima				Masyarakat	100 Persen	78.000.000	Dinas Pengendalian Penduduk dan Keluarga Berencana	
2	14	02	2.01	15	Pelaksanaan Rapat Pengendalian Program KKBPK	Jumlah Laporan Rapat Pengendalian Program Bangsa Cencana (Pembangunan Keluarga, Kependudukan, dan Keluarga Berencana)	12 Laporan	12 Laporan	12 Laporan	12 Laporan	4.100.000	Kota Bima	Dana Transfer Khusus-Dana Alokasi Khusus Non Fisik				Masyarakat	12 Laporan	10.000.000	Dinas Pengendalian Penduduk dan Keluarga Berencana
2	14	02	2.02		Pemetaan Perkiraan Pengendalian Penduduk Cakupan Daerah Kabupaten/Kota	Cakupan Pemetaan Perkiraan Pengendalian Penduduk Cakupan Daerah Kabupaten/Kota yang terlaksana	100 Persen	100 Persen	100 Persen	100 Persen	257.129.000	Kota Bima		Memperkuat Stabilitas Polhukhankam dan Transformasi Pelayanan Publik	Tata kelola pemerintahan dan pemantapan pelayanan publik	Masyarakat	100 Persen	311.876.200	Dinas Pengendalian Penduduk dan Keluarga Berencana	
2	14	02	2.02	02	Penyediaan dan Pengolahan Data Kependudukan	Jumlah Dokumen Penyediaan dan Pengolahan Data Kependudukan	5 Dokumen	1 Dokumen	1 Dokumen	1 Dokumen	86.875.000	Kota Bima	Dana Transfer Khusus-Dana Alokasi Khusus Non Fisik	Memperkuat Stabilitas Polhukhankam dan Transformasi Pelayanan Publik	Tata kelola pemerintahan dan pemantapan pelayanan publik	Masyarakat	1 Dokumen	49.397.000	Dinas Pengendalian Penduduk dan Keluarga Berencana	
2	14	02	2.02	03	Penyusunan Profil Kependudukan, Keluarga Berencana dan Pembangunan Keluarga	Jumlah Dokumen Profil Kependudukan, Keluarga Berencana dan Pembangunan Keluarga	5 Dokumen	1 Dokumen	1 Dokumen	1 Dokumen	10.254.000	Kota Bima	Dana Transfer Khusus-Dana Alokasi Khusus Non Fisik	Memperkuat Stabilitas Polhukhankam dan Transformasi Pelayanan Publik	Tata kelola pemerintahan dan pemantapan pelayanan publik	Masyarakat	1 Dokumen	11.479.200	Dinas Pengendalian Penduduk dan Keluarga Berencana	

2	14	02	2.02	08	Membentuk Rumah Data Kependudukan di Kampung KB untuk Memperkuat Integrasi Program Bangga Kencana (Pembangunan Keluarga, Kependudukan, dan Keluarga Berencana) di Sektor Lain yang Dibentuk	Jumlah Rumah Data Kependudukan di Kampung KB untuk Memperkuat Integrasi Program Bangga Kencana (Pembangunan Keluarga, Kependudukan, dan Keluarga Berencana) di Sektor Lain yang Dibentuk	5 Unit	5 Unit	5 Unit	5 Unit	160.000.000	Kota Bima	Dana Transfer Khusus-Dana Alokasi Khusus Non Fisik	Memperkuat Stabilitas Polhukhankam dan Transformasi Pelayanan Publik	Tata kelola pemerintahan dan pemantapan pelayanan publik	Masyarakat	5 Unit	250.000.000	Dinas Pengendalian Penduduk dan Keluarga Berencana
2	14	03			PROGRAM PEMBINAAN KELUARGA BERENCANA (KB)	Cakupan Program Pembinaan KB yang terlaksana	100 Persen	100 Persen	100 Persen	100 Persen	2.633.589.000	Kota Bima		Memperkuat Stabilitas Polhukhankam dan Transformasi Pelayanan Publik	Tata kelola pemerintahan dan pemantapan pelayanan publik	Masyarakat	100 Persen	2.474.706.700	Dinas Pengendalian Penduduk dan Keluarga Berencana
2	14	03	2.01		Pelaksanaan Advokasi, Komunikasi, Informasi dan Edukasi (KIE) Pengendalian Penduduk dan KB Sesuai Kearifan Budaya Lokal	Cakupan Pelaksanaan Advokasi, Komunikasi, Informasi dan Edukasi (KIE) Pengendalian Penduduk dan KB Sesuai Kearifan Budaya Lokal yang terlaksana	100 Persen	100 Persen	100 Persen	100 Persen	420.515.000	Kota Bima		Memperkuat Stabilitas Polhukhankam dan Transformasi Pelayanan Publik	Tata kelola pemerintahan dan pemantapan pelayanan publik	Masyarakat	100 Persen	540.515.000	Dinas Pengendalian Penduduk dan Keluarga Berencana
2	14	03	2.01	01	Advokasi Program KKBPK kepada Stakeholders dan Mitra Kerja	Jumlah Organisasi yang Mendapatkan Advokasi Program Bangga Kencana (Pembangunan Keluarga, Kependudukan, dan Keluarga Berencana) kepada Stakeholders dan Mitra Kerja	4 Organisasi	4 Organisasi	4 Organisasi	4 Organisasi	4.375.000	Kota Bima	Dana Transfer Khusus-Dana Alokasi Khusus Non Fisik	Memperkuat Stabilitas Polhukhankam dan Transformasi Pelayanan Publik	Tata kelola pemerintahan dan pemantapan pelayanan publik	Masyarakat	4 Organisasi	4.375.000	Dinas Pengendalian Penduduk dan Keluarga Berencana
2	14	03	2.01	02	Komunikasi, Informasi dan Edukasi (KIE) Program KKBPK Sesuai Kearifan Budaya Lokal	Jumlah Dokumen Komunikasi, Informasi dan Edukasi (KIE) Program Bangga Kencana (Pembangunan Keluarga, Kependudukan, dan Keluarga Berencana) Sesuai Kearifan Budaya Lokal	1 Dokumen	1 Dokumen	1 Dokumen	1 Dokumen	95.640.000	Kota Bima	Dana Transfer Khusus-Dana Alokasi Khusus Non Fisik	Memperkuat Stabilitas Polhukhankam dan Transformasi Pelayanan Publik	Tata kelola pemerintahan dan pemantapan pelayanan publik	Masyarakat	1 Dokumen	25.000.000	Dinas Pengendalian Penduduk dan Keluarga Berencana
2	14	03	2.01	06	Pelaksanaan Mekanisme Operasional Program KKBPK Melalui Rapat Koordinasi Kecamatan (Rakorcam), Rapat Koordinasi Desa (Rakordes), dan Mini Lokakarya (Minilok)	Jumlah Laporan Mekanisme Operasional Program Bangga Kencana (Pembangunan Keluarga, Kependudukan, dan Keluarga Berencana) Melalui Rapat Koordinasi Kecamatan (Rakorcam), Rapat Koordinasi Desa (Rakordes), dan Mini Lokakarya (Minilok)	20 Laporan	20 Laporan	20 Laporan	20 Laporan	118.000.000	Kota Bima	Dana Transfer Khusus-Dana Alokasi Khusus Non Fisik	Memperkuat Stabilitas Polhukhankam dan Transformasi Pelayanan Publik	Tata kelola pemerintahan dan pemantapan pelayanan publik	Masyarakat	20 Laporan	120.000.000	Dinas Pengendalian Penduduk dan Keluarga Berencana
2	14	03	2.01	08	Pengendalian Program KKBPK	Jumlah Laporan Hasil Pengendalian Program KKBPK	12 Laporan	12 Laporan	12 Laporan	12 Laporan	202.500.000	Kota Bima	Dana Transfer Khusus-Dana Alokasi Khusus Non Fisik	Memperkuat Stabilitas Polhukhankam dan Transformasi Pelayanan Publik	Tata kelola pemerintahan dan pemantapan pelayanan publik	Masyarakat	12 Laporan	391.140.000	Dinas Pengendalian Penduduk dan Keluarga Berencana
2	14	03	2.02		Pendayagunaan Tenaga Penyuluh KB/Petugas Lapangan KB (PKB/PLKB)	Cakupan Pendayagunaan Tenaga Penyuluh KB/Petugas Lapangan KB (PKB/PLKB) yang terlaksana	100 Persen	100 Persen	100 Persen	100 Persen	196.800.000	Kota Bima		Memperkuat Stabilitas Polhukhankam dan Transformasi Pelayanan Publik	Tata kelola pemerintahan dan pemantapan pelayanan publik	Masyarakat	100 Persen	296.800.000	Dinas Pengendalian Penduduk dan Keluarga Berencana

2	14	03	2.02	03	Penguatan Pelaksanaan Penyuluhan, Penggerakan, Pelayanan dan Pengembangan Program KKBPK untuk Petugas Keluarga Berencana/ Penyuluh Lapangan Keluarga Berencana (PKB/PLKB)	Jumlah Laporan Hasil Penguatan Pelaksanaan Penyuluhan, Penggerakan, Pelayanan dan Pengembangan Program Bangga Kencana (Pembangunan Keluarga, Berpendudukan, dan Keluarga Berencana) untuk Petugas Keluarga Berencana/ Penyuluh Lapangan Keluarga Berencana (PKB/PLKB)	12 Laporan	12 Laporan	12 Laporan	12 Laporan	196.800.000	Kota Bima	Dana Transfer Khusus- Dana Alokasi Khusus Non Fisik	Memperkuat Stabilitas Polhukhankam dan Transformasi Pelayanan Publik	Tata kelola pemerintahan dan pemantapan pelayanan publik	Masyarakat	12 Laporan	296.800.000	Dinas Pengendalian Penduduk dan Keluarga Berencana
2	14	03	2.03		Pengendalian dan Pendistribusian Kebutuhan Alat dan Obat Kontrasepsi serta Pelaksanaan Pelayanan KB di Daerah Kabupaten/Kota	Cakupan Pengendalian dan Pendistribusian Kebutuhan Alat dan Obat Kontrasepsi serta Pelaksanaan Pelayanan KB di Daerah Kabupaten/Kota yang terlaksana	100 Persen	100 Persen	100 Persen	100 Persen	1.740.274.000	Kota Bima		Memperkuat Stabilitas Polhukhankam dan Transformasi Pelayanan Publik	Tata kelola pemerintahan dan pemantapan pelayanan publik	Masyarakat	100 Persen	1.361.391.700	Dinas Pengendalian Penduduk dan Keluarga Berencana
2	14	03	2.03	01	Pengendalian Pendistribusian Alat dan Obat Kontrasepsi dan Sarana Penunjang Pelayanan KB ke Fasilitas Kesehatan Termasuk Jaringan dan Jejaringnya	Jumlah Laporan Pengendalian Pendistribusian Alat dan Obat Kontrasepsi dan Sarana Penunjang Pelayanan KB ke Fasilitas Kesehatan Termasuk Jaringan dan Jejaringnya	12 Laporan	12 Laporan	12 Laporan	12 Laporan	5.850.000	Kota Bima	Dana Transfer Khusus- Dana Alokasi Khusus Non Fisik	Memperkuat Stabilitas Polhukhankam dan Transformasi Pelayanan Publik	Tata kelola pemerintahan dan pemantapan pelayanan publik	Masyarakat	12 Laporan	5.850.000	Dinas Pengendalian Penduduk dan Keluarga Berencana
2	14	03	2.03	03	Peningkatan Kesertaan Penggunaan Metode Kontrasepsi Jangka Panjang (MKJP)	Jumlah Orang yang Mengikuti Kesertaan Penggunaan Metode Kontrasepsi Jangka Panjang (MKJP)	25 Orang	25 Orang	25 Orang	25 Orang	336.982.700	Kota Bima	Dana Transfer Khusus- Dana Alokasi Khusus Non Fisik	Memperkuat Stabilitas Polhukhankam dan Transformasi Pelayanan Publik	Tata kelola pemerintahan dan pemantapan pelayanan publik	Masyarakat	25 Orang	347.182.700	Dinas Pengendalian Penduduk dan Keluarga Berencana
2	14	03	2.03	06	Penyediaan Sarana Penunjang Pelayanan KB	Jumlah Unit Sarana Penunjang Pelayanan KB	25 Unit	25 Unit	25 Unit	25 Unit	1.394.660.000	Kota Bima	Dana Transfer Khusus- Dana Alokasi Khusus Fisik	Memperkuat Stabilitas Polhukhankam dan Transformasi Pelayanan Publik	Tata kelola pemerintahan dan pemantapan pelayanan publik	Masyarakat	25 Unit	986.660.000	Dinas Pengendalian Penduduk dan Keluarga Berencana
2	14	03	2.03	11	Dukungan Operasional Pelayanan KB Bergerak	Jumlah Laporan Dukungan Operasional Pelayanan KB Bergerak	12 Laporan	12 Laporan	12 Laporan	12 Laporan	2.781.300	Kota Bima	Dana Transfer Khusus- Dana Alokasi Khusus Non Fisik	Memperkuat Stabilitas Polhukhankam dan Transformasi Pelayanan Publik	Tata kelola pemerintahan dan pemantapan pelayanan publik	Masyarakat	12 Laporan	7.179.800	Dinas Pengendalian Penduduk dan Keluarga Berencana
2	14	03	2.04		Pemberdayaan dan Peningkatan Peran Serta Organisasi Kemasyarakatan Tingkat Daerah Kabupaten/Kota dalam Pelaksanaan Pelayanan dan Pembinaan Kesertaan Ber-KB	Cakupan Pemberdayaan dan Peningkatan Peran Serta Organisasi Kemasyarakatan Tingkat Daerah Kabupaten/Kota dalam Pelaksanaan Pelayanan dan Pembinaan Kesertaan Ber-KB yang terlaksana	100 Persen	100 Persen	100 Persen	100 Persen	276.000.000	Kota Bima		Memperkuat Stabilitas Polhukhankam dan Transformasi Pelayanan Publik	Tata kelola pemerintahan dan pemantapan pelayanan publik	Masyarakat	100 Persen	276.000.000	Dinas Pengendalian Penduduk dan Keluarga Berencana
2	14	03	2.04	04	Pembinaan Terpadu Kampung KB	Jumlah Laporan Hasil Pembinaan Terpadu Kampung KB	16 Laporan	16 Laporan	16 Laporan	16 Laporan	276.000.000	Kota Bima	Dana Transfer Khusus- Dana Alokasi Khusus Non Fisik	Memperkuat Stabilitas Polhukhankam dan Transformasi Pelayanan Publik	Tata kelola pemerintahan dan pemantapan pelayanan publik	Masyarakat	16 Laporan	276.000.000	Dinas Pengendalian Penduduk dan Keluarga Berencana
2	14	04			PROGRAM PEMBERDAYAAN DAN PENINGKATAN KELUARGA SEJAHTERA (KS)	Cakupan Program Pemberdayaan dan Peningkatan KS yang terlaksana	100 Persen	100 Persen	100 Persen	100 Persen	991.700.000	Kota Bima		Memperkuat Stabilitas Polhukhankam dan Transformasi Pelayanan Publik	Tata kelola pemerintahan dan pemantapan pelayanan publik	Masyarakat	100 Persen	1.454.700.000	Dinas Pengendalian Penduduk dan Keluarga Berencana
2	14	04	2.01		Pelaksanaan Pembangunan Keluarga Melalui Pembinaan Ketahanan dan Kesejahteraan Keluarga	Cakupan Pelaksanaan Pembangunan Keluarga Melalui Pembinaan Ketahanan dan Kesejahteraan Keluarga yang terlaksana	100 Persen	100 Persen	100 Persen	100 Persen	991.700.000	Kota Bima		Memperkuat Stabilitas Polhukhankam dan Transformasi Pelayanan Publik	Tata kelola pemerintahan dan pemantapan pelayanan publik	Masyarakat	100 Persen	1.454.700.000	Dinas Pengendalian Penduduk dan Keluarga Berencana

2	14	04	2.01	02	Pengadaan Sarana Kelompok Kegiatan Ketahanan dan Kesejahteraan Keluarga (BKB, BKR, BKL, PPPKS, PIK-R dan Pemberdayaan Ekonomi Keluarga/UPPKS)	Jumlah Unit Sarana Kelompok Kegiatan Ketahanan dan Kesejahteraan Keluarga (BKB, BKR, BKL, PPPKS, PIK-R dan Pemberdayaan Ekonomi Keluarga/UPPKS)	44 Unit	44 Unit	44 Unit	44 Unit	180.000.000	Kota Bima	Dana Transfer Khusus-Dana Alokasi Khusus Fisik	Memperkuat Stabilitas Polhukhankam dan Transformasi Pelayanan Publik	Tata kelola pemerintahan dan pemantapan pelayanan publik	Masyarakat	44 Unit	618.000.000	Dinas Pengendalian Penduduk dan Keluarga Berencana
2	14	04	2.01	06	Penyediaan Biaya Operasional bagi Kelompok Kegiatan Ketahanan dan Kesejahteraan Keluarga (BKB, BKR, BKL, PPPKS, PIK-R dan Pemberdayaan Ekonomi Keluarga/UPPKS)	Jumlah Kelompok Kegiatan Ketahanan dan Kesejahteraan Keluarga (BKB, BKR, BKL, PPPKS, PIK-R dan Pemberdayaan Ekonomi Keluarga/UPPKS)	360 Kelompok	360 Kelompok	360 Kelompok	360 Kelompok	811.700.000	Kota Bima	Dana Transfer Khusus-Dana Alokasi Khusus Non Fisik	Memperkuat Stabilitas Polhukhankam dan Transformasi Pelayanan Publik	Tata kelola pemerintahan dan pemantapan pelayanan publik	Masyarakat	360 Kelompok	811.700.000	Dinas Pengendalian Penduduk dan Keluarga Berencana
2																			
URUSAN PEMERINTAHAN WA JIB YANG TIDAK BERKAITAN DENGAN PELAYANAN DASAR																			
2	15				URUSAN PEMERINTAHAN BIDANG PERHUBUNGAN						12.735.890.363							13.372.685.981	
2	15	01			PROGRAM PENUNJANG URUSAN PEMERINTAHAN DAERAH KABUPATEN/KOTA	Cakupan Pelayanan Administrasi Perkantoran	100 Persen	100 Persen	100 Persen	100 Persen	4.184.309.971	Kota Bima			Tata kelola pemerintahan dan pemantapan pelayanan publik	ASN	100 Persen	4.393.526.570	Dinas Perhubungan
2	15	01	2.01		Perencanaan, Penganggaran, dan Evaluasi Kinerja Perangkat Daerah	Persentase laporan evaluasi kinerja sesuai ketentuan	100 Persen	100 Persen	100 Persen	100 Persen	4.784.400	Kota Bima				ASN	100 Persen	5.023.830	Dinas Perhubungan
2	15	01	2.01	01	Penyusunan Dokumen Perencanaan Perangkat Daerah	Jumlah Dokumen Perencanaan Perangkat Daerah	10 Dokumen	2 Dokumen	2 Dokumen	2 Dokumen	3.286.800	Kota Bima	Dana Transfer Umum-Dana Alokasi Umum			ASN	2 Dokumen	3.451.140	Dinas Perhubungan
2	15	01	2.01	02	Koordinasi dan Penyusunan Dokumen RKA-SKPD	Jumlah Dokumen RKA-SKPD dan Laporan Hasil Koordinasi Penyusunan Dokumen RKA-SKPD	10 Dokumen	2 Dokumen	2 Dokumen	2 Dokumen	249.000	Kota Bima	Dana Transfer Umum-Dana Alokasi Umum			ASN	2 Dokumen	261.450	Dinas Perhubungan
2	15	01	2.01	06	Koordinasi dan Penyusunan Laporan Capaian Kinerja dan Ikhtisar Realisasi Kinerja SKPD	Jumlah Laporan Capaian Kinerja dan Ikhtisar Realisasi Kinerja SKPD dan Laporan Hasil Koordinasi Penyusunan Laporan Capaian Kinerja dan Ikhtisar Realisasi Kinerja SKPD	5 Laporan	1 Laporan	1 Laporan	1 Laporan	S	Kota Bima	Dana Transfer Umum-Dana Alokasi Umum			ASN	1 Laporan	261.450	Dinas Perhubungan
2	15	01	2.01	07	Evaluasi Kinerja Perangkat Daerah	Jumlah Laporan Evaluasi Kinerja Perangkat Daerah	15 Laporan	3 Laporan	3 Laporan	3 Laporan	999.600	Kota Bima	Dana Transfer Umum-Dana Alokasi Umum			ASN	3 Laporan	1.049.790	Dinas Perhubungan
2	15	01	2.02		Administrasi Keuangan Perangkat Daerah	Persentase laporan keuangan sesuai ketentuan	100 Persen	100 Persen	100 Persen	100 Persen	3.256.493.957	Kota Bima				ASN	100 Persen	3.419.319.179	Dinas Perhubungan
2	15	01	2.02	01	Penyediaan Gaji dan Tunjangan ASN	Jumlah Gaji dan Tunjangan ASN yang dibayarkan pada perangkat daerah	5Tahun	1 Tahun	1 Tahun	1 Tahun	3.106.194.657	Kota Bima	Dana Transfer Umum-Dana Alokasi Umum			ASN	1 Tahun	3.261.504.389	Dinas Perhubungan
2	15	01	2.02	03	Pelaksanaan Penatausahaan dan Pengujian/Verifikasi Keuangan SKPD	Pelaksanaan penatausahaan dan pengujian/verifikasi keuangan SKPD bidang sekretariat	5Tahun	1 Tahun	1 Tahun	1 Tahun	146.978.000	Kota Bima	Dana Transfer Umum-Dana Alokasi Umum			ASN	1 Tahun	154.326.900	Dinas Perhubungan
2	15	01	2.02	05	Koordinasi dan Penyusunan Laporan Keuangan Akhir Tahun SKPD	Jumlah Laporan Keuangan Akhir Tahun SKPD dan Laporan Hasil Koordinasi Penyusunan Laporan Keuangan Akhir Tahun SKPD	5 Laporan	1 Laporan	1 Laporan	1 Laporan	199.800	Kota Bima	Dana Transfer Umum-Dana Alokasi Umum			ASN	1 Laporan	209.790	Dinas Perhubungan
2	15	01	2.02	07	Koordinasi dan Penyusunan Laporan Keuangan Bulanan/ Triwulanan/ Semesteran SKPD	Jumlah laporan Koordin dan penyusunan laporan keuangan bulanan/triwulan/semes SKPD	20 Laporan	4 Laporan	4 Laporan	4 Laporan	2.872.500	Kota Bima	Dana Transfer Umum-Dana Alokasi Umum			ASN	4 Laporan	3.016.650	Dinas Perhubungan
2	15	01	2.02	08	Penyusunan Pelaporan dan Analisis Prognosis Realisasi Anggaran	Jumlah Dokumen Pelaporan dan Analisis Prognosis Realisasi Anggaran	20 Dokumen	4 Dokumen	4 Dokumen	4 Dokumen	249.000	Kota Bima	Dana Transfer Umum-Dana Alokasi Umum			ASN	4 Dokumen	261.450	Dinas Perhubungan
2	15	01	2.06		Administrasi Umum Perangkat Daerah	Persentase Capaian Pelayanan Administrasi Perkantoran	100 Persen	100 Persen	100 Persen	100 Persen	333.794.114	Kota Bima				ASN	100 Persen	350.484.186	

2	15	01	2.06	01	Penyediaan Komponen Instalasi Listrik/Penerangan Bangunan Kantor	Tersedianya komponen kelistrikan perkantoran	5 Tahun	1 Tahun	1 Tahun	1 Tahun	3.992.400	Kota Bima	Dana Transfer Umum-Dana Alokasi Umum			ASN	1 Tahun	4.192.282	Dinas Perhubungan
2	15	01	2.06	02	Penyediaan Peralatan dan Perlengkapan Kantor	Jumlah Paket Peralatan dan Perlengkapan Kantor yang Disediakan	5 Tahun	1 Tahun	1 Tahun	1 Tahun	3.794.400	Kota Bima	Dana Transfer Umum-Dana Alokasi Umum			ASN	1 Tahun	3.984.225	Dinas Perhubungan
2	15	01	2.06	04	Penyediaan Bahan Logistik Kantor	Terlaksananya rapat- rapat koordinasi antara bidang dan SKPD terkait serta pelayanan terhadap tamu	5 Tahun	12 Bulan	12 Bulan	12 Bulan	60.738.600	Kota Bima	Dana Transfer Umum-Dana Alokasi Umum			ASN	12 Bulan	63.775.530	Dinas Perhubungan
2	15	01	2.06	05	Penyediaan Barang Cetak dan Penggandaan	Jumlah bahan yang dicetak dan digandakan	5 Tahun	12 Bulan	12 Bulan	12 Bulan	74.691.000	Kota Bima	Dana Transfer Umum-Dana Alokasi Umum			ASN	12 Bulan	78.425.550	Dinas Perhubungan
2	15	01	2.06	09	Penyelenggaraan Rapat Koordinasi dan Konsultasi SKPD	Terlaksananya rapat- rapat koordinasi dan konsultasi SKPD	5 Tahun	12 Bulan	12 Bulan	12 Bulan	190.577.714	Kota Bima	Dana Transfer Umum-Dana Alokasi Umum			ASN	12 Bulan	200.106.599	Dinas Perhubungan
2	15	01	2.08		Penyediaan Jasa Penunjang Urusan Pemerintahan Daerah	Cakupan Pelayanan Administrasi Perkantoran	100 Persen	100 Persen	100 Persen	100 Persen	271.833.500	Kota Bima				ASN	100 Persen	285.425.175	Dinas Perhubungan
2	15	01	2.08	01	Penyediaan Jasa Surat Menyurat	Jumlah surat masuk dan surat keluar yang teregister serta terbayarnya honor untuk jasa non pegawai (K2 dan tenaga kontrak)	1500 Lembar	300 Lembar	300 Lembar	300 Lembar	115.093.800	Kota Bima	Dana Transfer Umum-Dana Alokasi Umum			ASN	300 Lembar	120.848.490	Dinas Perhubungan
2	15	01	2.08	02	Penyediaan Jasa Komunikasi, Sumber Daya Air dan Listrik	Lancarnya pelayanan operasional kantor	5 Tahun	12 Bulan	12 Bulan	12 Bulan	111.163.700	Kota Bima	Dana Transfer Umum-Dana Alokasi Umum			ASN	12 Bulan	116.721.885	Dinas Perhubungan
2	15	01	2.08	04	Penyediaan Jasa Pelayanan Umum Kantor	Terbayarnya honor untuk jasa non pegawai	5 Tahun	12 Bulan	12 Bulan	12 Bulan	45.576.000	Kota Bima	Dana Transfer Umum-Dana Alokasi Umum			ASN	12 Bulan	47.854.800	Dinas Perhubungan
2	15	01	2.09		Pemeliharaan Barang Milik Daerah Penunjang Urusan Pemerintahan Daerah	Persentase Pemeliharaan Barang Milik Daerah Penunjang Urusan Pemerintah Daerah	100 Persen	100 Persen	100 Persen	100 Persen	317.404.000	Kota Bima				ASN	100 Persen	333.274.200	Dinas Perhubungan
2	15	01	2.09	01	Penyediaan Jasa Pemeliharaan, Biaya Pemeliharaan, dan Pajak Kendaraan Perorangan Dinas atau Kendaraan Dinas Jabatan	Jumlah Kendaraan Perorangan Dinas atau Kendaraan Dinas Jabatan yang Dipelihara dan dibayarkan pajaknya	14 Unit	14 Unit	14 Unit	14 Unit	257.380.000	Kota Bima	Dana Transfer Umum-Dana Alokasi Umum			ASN	14 Unit	270.249.000	Dinas Perhubungan
2	15	01	2.09	02	Penyediaan Jasa Pemeliharaan, Biaya Pemeliharaan, Pajak dan Perizinan Kendaraan Dinas Operasional atau Lapangan	Jumlah Kendaraan Dinas Operasional atau Lapangan yang Dipelihara dan dibayarkan Pajak dan Perizinannya	14 Unit	14 Unit	14 Unit	14 Unit	20.240.000	Kota Bima	Dana Transfer Umum-Dana Alokasi Umum			ASN	14 Unit	21.252.000	Dinas Perhubungan
2	15	01	2.09	06	Pemeliharaan Peralatan dan Mesin Lainnya	Tersedianya jasa pemeliharaan dan perbaikan AC, PC, dan Laptop	1 Paket	1 Paket	1 Paket	1 Paket	39.784.000	Kota Bima	Dana Transfer Umum-Dana Alokasi Umum			ASN	1 Paket	41.773.200	Dinas Perhubungan
2	15	02			PROGRAM PENYELENGGARAAN LALU LINTAS DAN ANGKUTAN JALAN (LLA J)	Persentase sarana dan prasarana yang telah sesuai standar	90 Persen	90 Persen	90 Persen	90 Persen	8.498.075.392	Kota Bima				Sarana dan Prasarana Lalulintas	90 Persen	8.922.979.161	Dinas Perhubungan
2	15	02	2.01		Penetapan Rencana Induk Jaringan LLA J Kabupaten/Kota	Dokumen rebcana induk jaringan LLA J	100 Persen	100 Persen	100 Persen	100 Persen	941.760.000	Kota Bima				Sarana dan Prasarana Lalulintas	100 Persen	988.848.000	Dinas Perhubungan
2	15	02	2.01	03	Pengendalian Pelaksanaan Rencana Induk Jaringan LLA J Kabupaten/Kota	Jumlah Laporan Pengendalian Rencana Induk Jaringan LLA J Kabupaten/Kota	1 Laporan	1 Laporan	1 Laporan	1 Laporan	941.760.000	Kota Bima	Dana Transfer Umum-Dana Alokasi Umum			Sarana dan Prasarana Lalulintas	1 Laporan	988.848.000	Dinas Perhubungan
2	15	02	2.02		Penyediaan Perlengkapan Jalan di Jalan Kabupaten/Kota	Panjang jalan kota yang telah memiliki kelengkapan jalan	50 km	50 km	50 km	50 km	6.914.912.392	Kota Bima		Memperkuat Infrastruktur Untuk Mendukung Pengembangan Ekonomi dan Pelayanan Dasar	Tata kelola pemerintahan dan pemantapan pelayanan publik	Sarana dan Prasarana Lalulintas	50 km	7.260.658.011	Dinas Perhubungan
2	15	02	2.02	02	Penyediaan Perlengkapan Jalan di Jalan Kabupaten/Kota	Jumlah Perlengkapan Jalan di Jalan Kabupaten/Kota yang Tersedia	7 Titik	7 Titik	7 Titik	7 Titik	2.818.140.000	Kota Bima	Dana Transfer Umum-Dana Alokasi Umum			Sarana dan Prasarana Lalulintas	7 Titik	2.959.047.000	Dinas Perhubungan

2	15	02	2.02	04	Rehabilitasi dan Pemeliharaan Perengkapan Jalan	Jumlah Perengkapan Jalan yang Terehabilitasi dan Terpelihara	1 Unit	1 Unit	1 Unit	1 Unit	4.096.772.392	Kota Bima	Dana Transfer Umum-Dana Alokasi Umum	Memperkuat Infrastruktur Untuk Mendukung Pengembangan Ekonomi dan Pelayanan Dasar	Tata kelola pemerintahan dan pemantapan pelayanan publik	Sarana dan Prasarana Lalulintas	1 Unit	4.301.611.011	Dinas Perhubungan
2	15	02	2.03		Pengelolaan Terminal Penumpang Tipe C	Cakupan Pengelolaan Terminal Penumpang Tipe C	90 Persen	90 Persen	90 Persen	90 Persen	147.700.000	Kota Bima		Memperkuat Infrastruktur Untuk Mendukung Pengembangan Ekonomi dan Pelayanan Dasar	Tata kelola pemerintahan dan pemantapan pelayanan publik	Sarana dan Prasarana Lalulintas	90 Persen	155.085.000	Dinas Perhubungan
2	15	02	2.03	03	Pengembangan Sarana dan Prasarana Terminal	Jumlah Sarana dan Prasarana Terminal yang Dilakukan Pengembangan	2 Unit	2 Unit	2 Unit	2 Unit	147.700.000	Kota Bima	Dana Transfer Umum-Dana Alokasi Umum			Sarana dan Prasarana Lalulintas	2 Unit	155.085.000	Dinas Perhubungan
2	15	02	2.04		Penerbitan Izin Penyelenggaraan dan Pembangunan Fasilitas Parkir	Cakupan Penertiban Izin Penyelenggaraan dan Pembangunan Fasilitas Parkir	60 Persen	60 Persen	60 Persen	60 Persen	223.532.000	Kota Bima		Memperkuat Infrastruktur Untuk Mendukung Pengembangan Ekonomi dan Pelayanan Dasar	Tata kelola pemerintahan dan pemantapan pelayanan publik	Sarana dan Prasarana Lalulintas	60 Persen	234.708.600	Dinas Perhubungan
2	15	02	2.04	02	Koordinasi dan Sinkronisasi Pengawasan Pelaksanaan Izin Penyelenggaraan dan Pembangunan Fasilitas Parkir Kewenangan Kabupaten/Kota	Koordinasi dan Pengawasan Izin Parkir Khusus Koordinasi dan Pengawasan Izin Parkir Tepi Jalan Umum	47 Titik	47 Titik	47 Titik	47 Titik	223.532.000	Kota Bima	Dana Transfer Umum-Dana Alokasi Umum			Sarana dan Prasarana Lalulintas	47 Titik	234.708.600	Dinas Perhubungan
2	15	02	2.05		Pengujian Berkala Kendaraan Bermotor	Cakupan Pengujian Berkala Kendaraan Bermotor yang standar	65 Persen	65 Persen	65 Persen	65 Persen	239.211.000	Kota Bima		Memperkuat Infrastruktur Untuk Mendukung Pengembangan Ekonomi dan Pelayanan Dasar	Tata kelola pemerintahan dan pemantapan pelayanan publik	Sarana dan Prasarana Lalulintas	65 Persen	251.171.550	Dinas Perhubungan
2	15	02	2.05	02	Peningkatan Kapasitas Sumber Daya Manusia Pengujian Berkala Kendaraan Bermotor	Jumlah Sumber Daya Manusia Pengujian Berkala Kendaraan Bermotor yang Ditingkatkan Kapasitasnya	2 Orang	2 Orang	2 Orang	2 Orang	30.000.000	Kota Bima	Dana Transfer Umum-Dana Alokasi Umum			Sarana dan Prasarana Lalulintas	2 Orang	31.500.000	Dinas Perhubungan
2	15	02	2.05	04	Penyediaan Bukti Lulus Uji Pengujian Berkala Kendaraan Bermotor	Jumlah Dokumen Bukti Lulus Uji Pengujian Berkala Kendaraan Bermotor	3000 Unit	3000 Unit	3000 Unit	3000 Unit	66.575.000	Kota Bima	Dana Transfer Umum-Dana Alokasi Umum			Sarana dan Prasarana Lalulintas	3000 Unit	69.903.750	Dinas Perhubungan
2	15	02	2.05	05	Sosialisasi Standar Operasional Prosedur Pengujian Berkala Kendaraan Bermotor	Jumlah Laporan Sosialisasi Standar Operasional Prosedur Pengujian Berkala Kendaraan Bermotor	100 Orang	100 Orang	100 Orang	100 Orang	15.016.000	Kota Bima	Dana Transfer Umum-Dana Alokasi Umum			Sarana dan Prasarana Lalulintas	100 Orang	15.766.800	Dinas Perhubungan
2	15	02	2.05	06	Identifikasi dan Analisis Potensi Jumlah Kendaraan Bermotor Wajib Uji	Terbayarnya honor untuk jasa non pegawai	12 Bulan	12 Bulan	12 Bulan	12 Bulan	127.620.000	Kota Bima	Dana Transfer Umum-Dana Alokasi Umum			Sarana dan Prasarana Lalulintas	12 Bulan	134.001.000	Dinas Perhubungan
2	15	02	2.06		Pelaksanaan Manajemen dan Rekyasa Lalu Lintas untuk Jaringan Jalan Kabupaten/Kota	Cakupan Manajemendan Rekyasa Lalu Lintas Untuk Jaringan Jalan Kota	70 Persen	70 Persen	70 Persen	70 Persen	30.960.000	Kota Bima		Memperkuat Infrastruktur Untuk Mendukung Pengembangan Ekonomi dan Pelayanan Dasar	Tata kelola pemerintahan dan pemantapan pelayanan publik	Sarana dan Prasarana Lalulintas	70 Persen	32.508.000	Dinas Perhubungan
2	15	02	2.06	02	Pengadaan, Pemasangan, Perbaikan dan Pemeliharaan Perengkapan Jalan dalam rangka Manajemen dan Rekyasa Lalu Lintas	Peningkatan disiplin lalu lintas dan angkutan jalan	12 Bulan	12 Bulan	12 Bulan	12 Bulan	30.960.000	Kota Bima	Dana Transfer Umum-Dana Alokasi Umum			Sarana dan Prasarana Lalulintas	12 Bulan	32.508.000	Dinas Perhubungan
2	15	03			PROGRAM PENGELOLAAN PELAYARAN	Persentase sarana dan prasarana yang telah sesuai standar	90 Persen	90 Persen	90 Persen	90 Persen	53.505.000	Kota Bima		Memperkuat Infrastruktur Untuk Mendukung Pengembangan Ekonomi dan Pelayanan Dasar	Tata kelola pemerintahan dan pemantapan pelayanan publik	Sarana dan Prasarana Lalulintas	90 Persen	56.180.250	Dinas Perhubungan
2	15	03	2.12		Pembangunan, Penerbitan Izin Pembangunan dan Pongoperasian Pelabuhan Pengumpan Lokal	persentase pelabuhan rakyat yang telah berizin	90 Persen	90 Persen	90 Persen	90 Persen	53.505.000	Kota Bima		Memperkuat Infrastruktur Untuk Mendukung Pengembangan Ekonomi dan Pelayanan Dasar	Tata kelola pemerintahan dan pemantapan pelayanan publik	Sarana dan Prasarana Lalulintas	90 Persen	56.180.250	Dinas Perhubungan

2	15	03	2.12	03	Pengoperasian dan Pemeliharaan Pelabuhan Pengumpulan Lokal	Terwujudnya pemeliharaan pelabuhan pengumpulan lokal serta terbayarnya honor non pegawai	12 Bulan	12 Bulan	12 Bulan	12 Bulan	53.505.000	Kota Bima	Dana Transfer Umum-Dana Alokasi Umum			Sarana dan Prasarana Lalulintas	12 Bulan	56.180.250	Dinas Perhubungan	
URUSAN PEMERINTAHAN WA JIB YANG TIDAK BERKAITAN DENGAN PELAYANAN DASAR																				
URUSAN PEMERINTAHAN BIDANG KOMUNIKASI DAN INFORMATIKA											9.974.607.606				8.190.221.387					
2	16	01			PROGRAM PENUNJANG URUSAN PEMERINTAHAN DAERAH KABUPATEN/KOTA	Persentase Ketercapaian Perencanaan dan Evaluasi Kinerja PD	100 Persen	100 Persen	100 Persen	100 Persen	6.707.031.606	Kota Bima				Tata kelola pemerintahan dan pemantapan pelayanan publik	ASN	100 Persen	5.638.089.827	Dinas Komunikasi, Informatika dan Statistik
2	16	01	2.01		Perencanaan, Penganggaran, dan Evaluasi Kinerja Perangkat Daerah	Jumlah Dokumen Penganggaran dan Evaluasi Kinerja PD	7 Dokumen	7 Dokumen	7 Dokumen	7 Dokumen	39.954.000	Kota Bima				Tata kelola pemerintahan dan pemantapan pelayanan publik	ASN	7 Dokumen	46.199.340	Dinas Komunikasi, Informatika dan Statistik
2	16	01	2.01	01	Penyusunan Dokumen Perencanaan Perangkat Daerah	Jumlah Dokumen Perencanaan Perangkat Daerah	10 Dokumen	2 Dokumen	2 Dokumen	2 Dokumen	9.946.000	Kota Bima	Dana Transfer Umum-Dana Alokasi Umum			ASN dan Stakeholder	2 Dokumen	10.940.600	Dinas Komunikasi, Informatika dan Statistik	
2	16	01	2.01	02	Koordinasi dan Penyusunan Dokumen RKA-SKPD	Jumlah Dokumen RKA-SKPD dan Laporan Hasil Koordinasi Penyusunan Dokumen RKA-SKPD	5 Dokumen	1 Dokumen	1 Dokumen	1 Dokumen	4.220.000	Kota Bima	Dana Transfer Umum-Dana Alokasi Umum			ASN dan Stakeholder	1 Dokumen	4.643.650	Dinas Komunikasi, Informatika dan Statistik	
2	16	01	2.01	03	Koordinasi dan Penyusunan Dokumen Perubahan RKA-SKPD	Jumlah Dokumen Perubahan RKA-SKPD dan Laporan Hasil Koordinasi Penyusunan Dokumen Perubahan RKA-SKPD	5 Dokumen	1 Dokumen	1 Dokumen	1 Dokumen	4.214.000	Kota Bima	Dana Transfer Umum-Dana Alokasi Umum			ASN dan Stakeholder	1 Dokumen	4.573.690	Dinas Komunikasi, Informatika dan Statistik	
2	16	01	2.01	04	Koordinasi dan Penyusunan DPA-SKPD	Jumlah Dokumen DPA-SKPD dan Laporan Hasil Koordinasi Penyusunan Dokumen DPA-SKPD	5 Dokumen	1 Dokumen	1 Dokumen	1 Dokumen	4.060.000	Kota Bima	Dana Transfer Umum-Dana Alokasi Umum			ASN dan Stakeholder	1 Dokumen	4.472.600	Dinas Komunikasi, Informatika dan Statistik	
2	16	01	2.01	05	Koordinasi dan Penyusunan Dokumen Perubahan DPA- SKPD	Jumlah Dokumen Perubahan DPA-SKPD dan Laporan Hasil Koordinasi Penyusunan Dokumen Perubahan DPA-SKPD	5 Dokumen	1 Dokumen	1 Dokumen	1 Dokumen	4.204.000	Kota Bima	Dana Transfer Umum-Dana Alokasi Umum			ASN dan Stakeholder	1 Dokumen	4.567.200	Dinas Komunikasi, Informatika dan Statistik	
2	16	01	2.01	06	Koordinasi dan Penyusunan Laporan Capaian Kinerja dan Ikhtisar Realisasi Kinerja SKPD	Jumlah Laporan Capaian Kinerja dan Ikhtisar Realisasi Kinerja SKPD dan Laporan Hasil Koordinasi Penyusunan Laporan Capaian Kinerja dan Ikhtisar Realisasi Kinerja SKPD	30 Laporan	6 Laporan	6 Laporan	6 Laporan	13.310.000	Kota Bima	Dana Transfer Umum-Dana Alokasi Umum			ASN dan Stakeholder	6 Laporan	17.001.600	Dinas Komunikasi, Informatika dan Statistik	
2	16	01	2.02		Administrasi Keuangan Perangkat Daerah	Tersusunnya administrasi keuangan perangkat daerah	5 Dokumen	1 Dokumen	1 Dokumen	1 Dokumen	3.774.175.074	Kota Bima				ASN dan Stakeholder	1 Dokumen	4.151.330.927	Dinas Komunikasi, Informatika dan Statistik	
2	16	01	2.02	01	Penyediaan Gaji dan Tunjangan ASN	Jumlah Orang yang Menerima Gaji dan Tunjangan ASN	200 Orang/bulan	40 Orang/bulan	40 Orang/bulan	40 Orang/bulan	3,614,378,074	Kota Bima	Dana Transfer Umum-Dana Alokasi Umum			ASN dan Stakeholder	40 Orang/bulan	3,975,815,917	Dinas Komunikasi, Informatika dan Statistik	
2	16	01	2.02	03	Pelaksanaan Penatausahaan dan Pengujian/Verifikasi Keuangan SKPD	Jumlah Dokumen Penatausahaan dan Pengujian/Verifikasi Keuangan SKPD	12 Dokumen	12 Dokumen	12 Dokumen	12 Dokumen	150.755.000	Kota Bima	Dana Transfer Umum-Dana Alokasi Umum			ASN dan Stakeholder	12 Dokumen	165.778.800	Dinas Komunikasi, Informatika dan Statistik	
2	16	01	2.02	05	Koordinasi dan Penyusunan Laporan Keuangan Akhir Tahun SKPD	Jumlah Laporan Keuangan Akhir Tahun SKPD dan Laporan Hasil Koordinasi Penyusunan Laporan Keuangan Akhir Tahun SKPD	5 Laporan	1 Laporan	1 Laporan	1 Laporan	5.760.000	Kota Bima	Dana Transfer Umum-Dana Alokasi Umum			ASN dan Stakeholder	1 Laporan	6.273.300	Dinas Komunikasi, Informatika dan Statistik	
2	16	01	2.02	08	Penyusunan Pelaporan dan Analisis Prognosis Realisasi Anggaran	Jumlah Dokumen Pelaporan dan Analisis Prognosis Realisasi Anggaran	5 Dokumen	1 Dokumen	1 Dokumen	1 Dokumen	3.282.000	Kota Bima	Dana Transfer Umum-Dana Alokasi Umum			ASN dan Stakeholder	1 Dokumen	3.462.910	Dinas Komunikasi, Informatika dan Statistik	
2	16	01	2.06		Administrasi Umum Perangkat Daerah	Tersusunnya dokumen administrasi umum perangkat daerah	5 Dokumen	1 Dokumen	1 Dokumen	1 Dokumen	324.859.100	Kota Bima				ASN dan Stakeholder	1 Dokumen	355.575.000	Dinas Komunikasi, Informatika dan Statistik	

2	16	01	2.06	01	Penyediaan Komponen Instalasi Listrik/Penerangan Bangunan Kantor	Jumlah Paket Komponen Instalasi Listrik/Penerangan Bangunan Kantor yang Disediakan	1 Paket	1 Paket	1 Paket	1 Paket	7.318.800	Kota Bima	Dana Transfer Umum-Dana Alokasi Umum	ASN dan Stakeholder	1 Paket	8.250.000	Dinas Komunikasi, Informatika dan Statistik
2	16	01	2.06	02	Penyediaan Peralatan dan Perlengkapan Kantor	Jumlah Paket Peralatan dan Perlengkapan Kantor yang Disediakan	1 Paket	1 Paket	1 Paket	1 Paket	2.957.000	Kota Bima	Dana Transfer Umum-Dana Alokasi Umum	ASN dan Stakeholder	1 Paket	3.025.000	Dinas Komunikasi, Informatika dan Statistik
2	16	01	2.06	04	Penyediaan Bahan Logistik Kantor	Jumlah Paket Bahan Logistik Kantor yang Disediakan	1 Paket	1 Paket	1 Paket	1 Paket	29.425.000	Kota Bima	Dana Transfer Umum-Dana Alokasi Umum	ASN dan Stakeholder	1 Paket	26.400.000	Dinas Komunikasi, Informatika dan Statistik
2	16	01	2.06	05	Penyediaan Barang Cetak dan Penggandaan	Jumlah Paket Barang Cetak dan Penggandaan yang Disediakan	1 Paket	1 Paket	1 Paket	1 Paket	43.343.300	Kota Bima	Dana Transfer Umum-Dana Alokasi Umum	ASN dan Stakeholder	1 Paket	26.400.000	Dinas Komunikasi, Informatika dan Statistik
2	16	01	2.06	06	Penyediaan Bahan Bacaan dan Peraturan Perundang-undangan	Jumlah Dokumen Bahan Bacaan dan Peraturan Perundang-Undangan yang Disediakan	24 Dokumen	24 Dokumen	24 Dokumen	24 Dokumen	50.000.000	Kota Bima	Dana Transfer Umum-Dana Alokasi Umum	ASN dan Stakeholder	24 Dokumen	82.500.000	Dinas Komunikasi, Informatika dan Statistik
2	16	01	2.06	09	Penyelenggaraan Rapat Koordinasi dan Konsultasi SKPD	Jumlah Laporan Penyelenggaraan Rapat Koordinasi dan Konsultasi SKPD	12 Laporan	12 Laporan	12 Laporan	12 Laporan	191.815.000	Kota Bima	Dana Transfer Umum-Dana Alokasi Umum	ASN dan Stakeholder	12 Laporan	209.000.000	Dinas Komunikasi, Informatika dan Statistik
2	16	01	2.07		Pengadaan Barang Milik Daerah Penunjang Urusan Pemerintah Daerah	Tersediannya barang jasa, pengadaan dan pemeliharaan sarana prasarana perkantoran yang berkualitas	4 Unit	4 Unit	4 Unit	4 Unit	65.020.000	Kota Bima			4 Unit	82.500.000	Dinas Komunikasi, Informatika dan Statistik
2	16	01	2.07	01	Pengadaan Kendaraan Perorangan Dinas atau Kendaraan Dinas Jabatan	Jumlah Unit Kendaraan Perorangan Dinas atau Kendaraan Dinas Jabatan yang Disediakan	3 Unit	3 Unit	3 Unit	3 Unit	65.020.000	Kota Bima	Dana Transfer Umum-Dana Alokasi Umum	ASN	3 Unit	82.500.000	Dinas Komunikasi, Informatika dan Statistik
2	16	01	2.08		Penyediaan Jasa Penunjang Urusan Pemerintahan Daerah	Tersediannya barang jasa, pengadaan dan pemeliharaan sarana prasarana perkantoran yang berkualitas	20 Kegiatan	4 Kegiatan	4 Kegiatan	4 Kegiatan	2.170.623.332	Kota Bima			4 Kegiatan	919.984.560	Dinas Komunikasi, Informatika dan Statistik
2	16	01	2.08	01	Penyediaan Jasa Surat Menyurat	Jumlah Laporan Penyediaan Jasa Surat Menyurat	12 Laporan	12 Laporan	12 Laporan	12 Laporan	222.175.000	Kota Bima	Dana Transfer Umum-Dana Alokasi Umum	ASN dan Stakeholder	12 Laporan	208.450.000	Dinas Komunikasi, Informatika dan Statistik
2	16	01	2.08	02	Penyediaan Jasa Komunikasi, Sumber Daya Air dan Listrik	Jumlah Laporan Penyediaan Jasa Komunikasi, Sumber Daya Air dan Listrik yang Disediakan	12 Laporan	12 Laporan	12 Laporan	12 Laporan	1.888.876.332	Kota Bima	Dana Transfer Umum-Dana Alokasi Umum	ASN dan Stakeholder	12 Laporan	639.924.560	Dinas Komunikasi, Informatika dan Statistik
2	16	01	2.08	03	Penyediaan Jasa Peralatan dan Perlengkapan Kantor	Jumlah Laporan Penyediaan Jasa Peralatan dan Perlengkapan Kantor yang Disediakan	12 Laporan	12 Laporan	12 Laporan	12 Laporan	8.000.000	Kota Bima	Dana Transfer Umum-Dana Alokasi Umum	ASN dan Stakeholder	12 Laporan	13.750.000	Dinas Komunikasi, Informatika dan Statistik
2	16	01	2.08	04	Penyediaan Jasa Pelayanan Umum Kantor	Jumlah Laporan Penyediaan Jasa Pelayanan Umum Kantor yang Disediakan	12 Laporan	12 Laporan	12 Laporan	12 Laporan	51.572.000	Kota Bima	Dana Transfer Umum-Dana Alokasi Umum	ASN dan Stakeholder	12 Laporan	57.860.000	Dinas Komunikasi, Informatika dan Statistik
2	16	01	2.09		Pemeliharaan Barang Milik Daerah Penunjang Urusan Pemerintahan Daerah	Tersediannya barang jasa, pengadaan dan pemeliharaan sarana prasarana perkantoran yang berkualitas	10 Kegiatan	2 Kegiatan	2 Kegiatan	2 Kegiatan	332.400.100	Kota Bima			2 Kegiatan	82.500.000	
2	16	01	2.09	01	Penyediaan Jasa Pemeliharaan, Biaya Pemeliharaan, dan Pajak Kendaraan Perorangan Dinas atau Kendaraan Dinas Jabatan	Jumlah Kendaraan Perorangan Dinas atau Kendaraan Dinas Jabatan yang Dipelihara dan Dibayarkan Pajaknya	11 Unit	11 Unit	11 Unit	11 Unit	90.575.100	Kota Bima	Dana Transfer Umum-Dana Alokasi Umum	ASN	11 Unit	66.000.000	Dinas Komunikasi, Informatika dan Statistik
2	16	01	2.09	09	Pemeliharaan/Rehabilitasi Gedung Kantor dan Bangunan Lainnya	Jumlah Gedung Kantor dan Bangunan Lainnya yang Dipelihara/Direhabilitasi	1 Unit	1 Unit	1 Unit	1 Unit	241.825.000	Kota Bima	Dana Transfer Umum-Dana Alokasi Umum	ASN	1 Unit	16.500.000	Dinas Komunikasi, Informatika dan Statistik

2	16	02		PROGRAM PENGELOLAAN INFORMASI DAN KOMUNIKASI PUBLIK	Meningkatnya pemanfaatan layanan informasi dan komunikasi publik	100 Persen	100 Persen	100 Persen	100 Persen	2.128.997.000	Kota Bima		Memperkuat Infrastruktur Untuk Mendukung Pengembangan Ekonomi dan Pelayanan Dasar	Tata kelola pemerintahan dan pematapan pelayanan publik		100 Persen	1.324.400.000	Dinas Komunikasi, Informatika dan Statistik
2	16	02	2.01	Pengelolaan Informasi dan Komunikasi Publik Pemerintah Daerah Kabupaten/Kota	Tercapainya pengelolaan informasi dan komunikasi publik pemerintah daerah kab/kota	100 Persen	100 Persen	100 Persen	100 Persen	2.128.997.000	Kota Bima		Memperkuat Infrastruktur Untuk Mendukung Pengembangan Ekonomi dan Pelayanan Dasar	Tata kelola pemerintahan dan pematapan pelayanan publik		100 Persen	1.324.400.000	Dinas Komunikasi, Informatika dan Statistik
2	16	02	2.01	01	Perumusan Kebijakan Teknis Bidang Informasi dan Komunikasi Publik	Jumlah Dokumen Hasil Perumusan Kebijakan Teknis Bidang Informasi dan Komunikasi Publik	5 Dokumen	1 Dokumen	1 Dokumen	1 Dokumen	17.008.000	Kota Bima	Dana Transfer Umum-Dana Alokasi Umum		Masyarakat, Pemerintah Daerah dan Stakeholder	1 Dokumen	23.100.000	Dinas Komunikasi, Informatika dan Statistik
2	16	02	2.01	03	Monitoring Informasi dan Penetapan Agenda Prioritas Komunikasi Pemerintah Daerah	Jumlah Dokumen Hasil Monitoring Informasi dan Penetapan Agenda Prioritas Komunikasi Pemerintah Daerah	20 Dokumen	4 Dokumen	4 Dokumen	4 Dokumen	7.188.000	Kota Bima	Dana Transfer Umum-Dana Alokasi Umum		Masyarakat, Pemerintah Daerah dan Stakeholder	4 Dokumen	18.700.000	Dinas Komunikasi, Informatika dan Statistik
2	16	02	2.01	04	Pengelolaan Konten dan Perencanaan Media Komunikasi Publik	Jumlah Dokumen Hasil Pengelolaan Konten dan Perencanaan Media Komunikasi Publik	20 Dokumen	4 Dokumen	4 Dokumen	4 Dokumen	7.668.000	Kota Bima	Dana Transfer Umum-Dana Alokasi Umum		Masyarakat, Pemerintah Daerah dan Stakeholder	4 Dokumen	18.700.000	Dinas Komunikasi, Informatika dan Statistik
2	16	02	2.01	05	Pengelolaan Media Komunikasi Publik	Jumlah Dokumen Hasil Pelaksanaan Pengelolaan Media Komunikasi Publik	20 Dokumen	4 Dokumen	4 Dokumen	4 Dokumen	1.736.408.000	Kota Bima	Dana Transfer Umum-Dana Alokasi Umum		Masyarakat, Pemerintah Daerah dan Stakeholder	4 Dokumen	26.400.000	Dinas Komunikasi, Informatika dan Statistik
2	16	02	2.01	07	Layanan Hubungan Media	Jumlah Layanan Hubungan Media	12 Layanan	12 Layanan	12 Layanan	12 Layanan	303.618.000	Kota Bima	Dana Transfer Umum-Dana Alokasi Umum		Masyarakat, Pemerintah Daerah dan Stakeholder	12 Layanan	1.155.000.000	Dinas Komunikasi, Informatika dan Statistik
2	16	02	2.01	11	Penguatan Tata Kelola Komisi Informasi di Daerah	Jumlah Dokumen Hasil Penguatan Tata Kelola Komisi Informasi di Daerah	5 Dokumen	1 Dokumen	1 Dokumen	1 Dokumen	25.069.000	Kota Bima	Dana Transfer Umum-Dana Alokasi Umum		Masyarakat, Pemerintah Daerah dan Stakeholder	1 Dokumen	37.400.000	Dinas Komunikasi, Informatika dan Statistik
2	16	02	2.01	12	Penyelenggaraan Hubungan Masyarakat, Media dan Kemitraan Komunitas	Jumlah Dokumen Kemitraan dengan Masyarakat, Media dan Komunitas dalam Mendiseminasikan Informasi Program atau Kebijakan	42 Dokumen	42 Dokumen	42 Dokumen	42 Dokumen	32.038.000	Kota Bima	Dana Transfer Umum-Dana Alokasi Umum		Masyarakat, Pemerintah Daerah dan Stakeholder	42 Dokumen	45.100.000	Dinas Komunikasi, Informatika dan Statistik
2	16	03		PROGRAM PENGELOLAAN APLIKASI INFORMATIKA	Meningkatnya Penerapan E-Government dan pelayanan TIK	100 Persen	100 Persen	100 Persen	100 Persen	1.138.579.000	Kota Bima		Memperkuat Infrastruktur Untuk Mendukung Pengembangan Ekonomi dan Pelayanan Dasar	Tata kelola pemerintahan dan pematapan pelayanan publik		100 Persen	1.227.731.560	Dinas Komunikasi, Informatika dan Statistik
2	16	03	2.02	Pengelolaan E-government di Lingkup Pemerintah Daerah Kabupaten/Kota	Terlaksananya pengelolaan e-government di lingkup pemerintah daerah	100 Persen	100 Persen	100 Persen	100 Persen	1.138.579.000	Kota Bima					100 Persen	1.227.731.560	Dinas Komunikasi, Informatika dan Statistik
2	16	03	2.02	03	Pengelolaan Pusat Data Pemerintahan Daerah	Jumlah Pusat Data Pemerintahan Daerah yang Dikelola	1 Unit	1 Unit	1 Unit	1 Unit	42.064.000	Kota Bima			ASN dan Masyarakat	1 Unit	51.447.000	Dinas Komunikasi, Informatika dan Statistik
2	16	03	2.02	04	Penyelenggaraan Sistem Komunikasi Intra Pemerintah Daerah	Jumlah Dokumen Hasil Penyelenggaraan Sistem Komunikasi Intra Pemerintah Daerah	4 Dokumen	4 Dokumen	4 Dokumen	4 Dokumen	32.032.000	Kota Bima	Dana Transfer Umum-Dana Alokasi Umum		ASN dan Masyarakat	4 Dokumen	0	Dinas Komunikasi, Informatika dan Statistik
2	16	03	2.02	07	Pengembangan Aplikasi dan Proses Bisnis Pemerintahan Berbasis Elektronik	Jumlah Aplikasi dan Proses Bisnis Pemerintahan Berbasis Elektronik yang Dikembangkan	3 Unit	3 Unit	3 Unit	3 Unit	816.050.000	Kota Bima	Dana Transfer Umum-Dana Alokasi Umum		ASN dan Masyarakat	3 Unit	90.732.400	Dinas Komunikasi, Informatika dan Statistik
2	16	03	2.02	08	Penyelenggaraan Sistem Penghubung Layanan Pemerintah	Jumlah Layanan Publik yang Terhubung dengan Sistem Penghubung Layanan Pemerintah Daerah	8 Layanan	8 Layanan	8 Layanan	8 Layanan	22.479.000	Kota Bima	Dana Transfer Umum-Dana Alokasi Umum		ASN dan Masyarakat	8 Layanan	24.780.800	Dinas Komunikasi, Informatika dan Statistik

2	16	03	2.02	09	Pengembangan dan Pengelolaan Ekosistem Kabupaten/Kota Cerdas dan Kota Cerdas	Jumlah Dokumen Program Inovasi yang Diimplementasikan Sesuai dengan Masterplan Smart City	2 Dokumen	2 Dokumen	2 Dokumen	2 Dokumen	203.900.000	Kota Bima	Dana Transfer Umum-Dana Alokasi Umum				ASN dan Masyarakat	2 Dokumen	1.028.892.700	Dinas Komunikasi, Informatika dan Statistik	
2	16	03	2.02	10	Pengembangan dan Pengelolaan Sumber Daya Teknologi Informasi dan Komunikasi Pemerintah Daerah	Jumlah Dokumen Pelaksanaan Pengembangan dan Pengelolaan Sumber Daya Teknologi Informasi dan Komunikasi Pemerintah Daerah	1 Dokumen	1 Dokumen	1 Dokumen	1 Dokumen	22.054.000	Kota Bima	Dana Transfer Umum-Dana Alokasi Umum				ASN dan Masyarakat	1 Dokumen	31.878.660	Dinas Komunikasi, Informatika dan Statistik	
URUSAN PEMERINTAHAN BIDANG STATISTIK											168.010.000									208.278.400	
2	20				PROGRAM PENYELENGGARAAN STATISTIK SEKTORAL	Meningkatnya ketersediaan data statistik sektoral yang berkualitas dan memenuhi standar satu data	100 Persen	100 Persen	100 Persen	100 Persen	168.010.000	Kota Bima						100 Persen	208.278.400	Dinas Komunikasi, Informatika dan Statistik	
2	20	02	2.01		Penyelenggaraan Statistik Sektoral di Lingkup Daerah Kabupaten/Kota	Terlaksananya penyelenggaraan statistik sektoral di lingkup daerah kab/kota	5 Tahun	1 Tahun	1 Tahun	1 Tahun	168.010.000	Kota Bima						1 Tahun	208.278.400	Dinas Komunikasi, Informatika dan Statistik	
2	20	02	2.01	01	Koordinasi dan Sinkronisasi Pengumpulan, Pengolahan, Analisis dan Diseminasi Data Statistik Sektoral	Jumlah Dokumen Koordinasi dan Sinkronisasi Pengumpulan, Pengolahan, Analisis dan Diseminasi Data Statistik Sektoral	4 Dokumen	4 Dokumen	4 Dokumen	4 Dokumen	87.503.000	Kota Bima	Dana Transfer Umum-Dana Alokasi Umum				Pemerintah Daerah, Stakeholder dan masyarakat	4 Dokumen	98.278.400	Dinas Komunikasi, Informatika dan Statistik	
2	20	02	2.01	03	Membangun Metadata Statistik Sektoral	Jumlah Metadata Statistik Sektoral yang Dihimpun	30 Dokumen	30 Dokumen	30 Dokumen	30 Dokumen	54.064.000	Kota Bima	Dana Transfer Umum-Dana Alokasi Umum				Pemerintah Daerah, Stakeholder dan masyarakat	30 Dokumen	71.500.000	Dinas Komunikasi, Informatika dan Statistik	
2	20	02	2.01	05	Pengembangan Infrastruktur	Jumlah Infrastruktur Statistik	1 Unit	1 Unit	1 Unit	1 Unit	26.443.000	Kota Bima	Dana Transfer Umum-Dana Alokasi Umum				Pemerintah Daerah, Stakeholder dan masyarakat	1 Unit	38.500.000	Dinas Komunikasi, Informatika dan Statistik	
URUSAN PEMERINTAHAN BIDANG PERSANDIAN											143.338.200									179.850.000	
2	21	02			PROGRAM PENYELENGGARAAN PERSANDIAN UNTUK PENGAMANAN INFORMASI	persentase kasus penyalahgunaan informasi daerah yang selesai di tanggani	100 Persen	100 Persen	100 Persen	100 Persen	143.338.200	Kota Bima						100 Persen	179.850.000	Dinas Komunikasi, Informatika dan Statistik	
2	21	02	2.01		Penyelenggaraan Persandian untuk Pengamanan Informasi Pemerintah Daerah Kabupaten/Kota	Terlaksananya penyelenggaraan persandian untuk pengamanan informasi Pemerintah Daerah Kab/Kota	20 Kegiatan	4 Kegiatan	4 Kegiatan	4 Kegiatan	68.065.200	Kota Bima						4 Kegiatan	100.650.000	Dinas Komunikasi, Informatika dan Statistik	
2	21	02	2.01	01	Penetapan Kebijakan Tata Kelola Keamanan Informasi dan Jaring Komunikasi Sandi Pemerintah Daerah Kabupaten/Kota	Jumlah Kebijakan Tata Kelola Keamanan Informasi dan Jaring Komunikasi Sandi Pemerintah Daerah Kabupaten/Kota yang Ditetapkan	12 Dokumen	12 Dokumen	12 Dokumen	12 Dokumen	8.938.000	Kota Bima	Dana Transfer Umum-Dana Alokasi Umum				ASN, Masyarakat, Pemerintah Daerah dan Stackholder	12 Dokumen	14.300.000	Dinas Komunikasi, Informatika dan Statistik	
2	21	02	2.01	02	Pelaksanaan Analisis Kebutuhan dan Pengelolaan Sumber Daya Keamanan Informasi Pemerintah Daerah Kabupaten/Kota	Jumlah Laporan Analisis Kebutuhan dan Pengelolaan Sumber Daya Keamanan Informasi Pemerintah Daerah Kabupaten/Kota	5 Laporan	1 Laporan	1 Laporan	1 Laporan	33.071.200	Kota Bima	Dana Transfer Umum-Dana Alokasi Umum				ASN, Masyarakat, Pemerintah Daerah dan Stackholder	1 Laporan	49.500.000	Dinas Komunikasi, Informatika dan Statistik	
2	21	02	2.01	03	Pelaksanaan Keamanan Informasi Pemerintahan Daerah Kabupaten/Kota Berbasis Elektronik dan Non Elektronik	Jumlah Laporan Pelaksanaan Keamanan Informasi Pemerintahan Daerah Kabupaten/Kota Berbasis Elektronik dan Non Elektronik	12 Laporan	12 Laporan	12 Laporan	12 Laporan	12.968.000	Kota Bima	Dana Transfer Umum-Dana Alokasi Umum				ASN, Masyarakat, Pemerintah Daerah dan Stackholder	12 Laporan	18.700.000	Dinas Komunikasi, Informatika dan Statistik	

2	21	02	2.01	04	Penyediaan Layanan Keamanan Informasi Pemerintah Daerah Kabupaten/Kota	Jumlah Perangkat Daerah yang Telah Menggunakan Layanan Keamanan Informasi	34 Perangkat Daerah	34 Perangkat Daerah	34 Perangkat Daerah	34 Perangkat Daerah	13.088.000	Kota Bima	Dana Transfer Umum-Dana Alokasi Umum			ASN, Masyarakat, Pemerintah Daerah dan Stackholder	34 Perangkat Daerah	18.150.000	Dinas Komunikasi, Informatika dan Statistik	
2	21	02	2.02		Penetapan Pola Hubungan Komunikasi Sandi Antar Perangkat Daerah Kabupaten/Kota	Tercapainya Penataan Pola Hubungan Komunikasi Sandi antar Perangkat Daerah	5 Tahun	1 Tahun	1 Tahun	1 Tahun	75.273.000	Kota Bima					1 Tahun	79.200.000		
2	21	02	2.02	01	Operasionalisasi Jaring Komunikasi Sandi Pemerintah Daerah Kabupaten/Kota	Jumlah Perangkat Daerah yang Terhubung dalam Jaring Komunikasi Sandi	34 Perangkat Daerah	34 Perangkat Daerah	34 Perangkat Daerah	34 Perangkat Daerah	75.273.000	Kota Bima	Dana Transfer Umum-Dana Alokasi Umum			Stacholder dan Masyarakat	34 Perangkat Daerah	79.200.000	Dinas Komunikasi, Informatika dan Statistik	
2 URUSAN PEMERINTAHAN WA JIB YANG TIDAK BERKAITAN DENGAN PELAYANAN DASAR																				
2 17 URUSAN PEMERINTAHAN BIDANG KOPERASI, USAHA KECIL, DAN MENENGAH																				
											6.012.962.860								0	
2	17	01			PROGRAM PENUNJANG URUSAN PEMERINTAHAN DAERAH KABUPATEN/KOTA	Eksistensi Dinas terhadap penyelenggaraan Urusan Pemerintah Daerah	100 %	100 %	100 %	100 %	5.203.269.460			Meningkatkan Sumber Daya Manusia Yang Berkualitas Dan Berdaya Saing	Tata kelola pemerintahan dan pemantapan pelayanan publik		100 %	0	Dinas Koperasi, Perindustrian dan Perdagangan	
2	17	01	2.01		Perencanaan, Penganggaran, dan Evaluasi Kinerja Perangkat Daerah	Tersedianya Dokumen Perencanaan, Penganggaran dan Evaluasi Kinerja Perangkat Daerah	20 Dokumen	4 Dokumen	4 Dokumen	4 Dokumen	60.637.000						4 Dokumen	0	Dinas Koperasi, Perindustrian dan Perdagangan	
2	17	01	2.01	01	Penyusunan Dokumen Perencanaan Perangkat Daerah	Jumlah Dokumen Perencanaan Perangkat Daerah Jumlah dokumen Renstra dan Renja	10 Dokumen	2 Dokumen	2 Dokumen	2 Dokumen	9.906.000	Kota Bima, Semua Kecamatan, Semua Kelurahan	Dana Transfer Umum-Dana Alokasi Umum	Meningkatkan Sumber Daya Manusia Yang Berkualitas Dan Berdaya Saing	Tata kelola pemerintahan dan pemantapan pelayanan publik	Organisasi Perangkat Daerah Dinas Koperasi Perindustrian Dan Perdagangan	2 Dokumen	0	Dinas Koperasi, Perindustrian dan Perdagangan	
2	17	01	2.01	02	Koordinasi dan Penyusunan Dokumen RKA-SKPD	Jumlah Dokumen RKA-SKPD dan Laporan Hasil Koordinasi Penyusunan Dokumen RKA-SKPD	5 Dokumen	1 Dokumen	1 Dokumen	1 Dokumen	18.538.000	Kota Bima, Semua Kecamatan, Semua Kelurahan	Dana Transfer Umum-Dana Alokasi Umum	Meningkatkan Sumber Daya Manusia Yang Berkualitas Dan Berdaya Saing	Tata kelola pemerintahan dan pemantapan pelayanan publik	Organisasi Perangkat Daerah Dinas Koperasi Perindustrian Dan Perdagangan	1 Dokumen	0	Dinas Koperasi, Perindustrian dan Perdagangan	
2	17	01	2.01	03	Koordinasi dan Penyusunan Dokumen Perubahan RKA-SKPD	Jumlah Dokumen Perubahan RKA-SKPD dan Laporan Hasil Koordinasi Penyusunan Dokumen Perubahan RKA-SKPD	5 Dokumen	1 Dokumen	1 Dokumen	1 Dokumen	15.114.000	Kota Bima, Semua Kecamatan, Semua Kelurahan	Dana Transfer Umum-Dana Alokasi Umum	Meningkatkan Sumber Daya Manusia Yang Berkualitas Dan Berdaya Saing	Tata kelola pemerintahan dan pemantapan pelayanan publik	Organisasi Perangkat Daerah Dinas Koperasi Perindustrian Dan Perdagangan	1 Dokumen	0	Dinas Koperasi, Perindustrian dan Perdagangan	
2	17	01	2.01	06	Koordinasi dan Penyusunan Laporan Capaian Kinerja dan Ikhtisar Realisasi Kinerja SKPD	Jumlah Laporan Capaian Kinerja dan Ikhtisar Realisasi Kinerja SKPD dan Laporan Hasil Koordinasi Penyusunan Laporan Capaian Kinerja dan Ikhtisar Realisasi Kinerja SKPD	10 Laporan	2 Laporan	2 Laporan	2 Laporan	5.288.000	Kota Bima, Semua Kecamatan, Semua Kelurahan	Dana Transfer Umum-Dana Alokasi Umum	Meningkatkan Sumber Daya Manusia Yang Berkualitas Dan Berdaya Saing	Pemulihan Ekonomi	Organisasi Perangkat Daerah Dinas Koperasi Perindustrian Dan Perdagangan	2 Laporan	5288000	Dinas Koperasi, Perindustrian dan Perdagangan	
2	17	01	2.01	07	Evaluasi Kinerja Perangkat Daerah	Jumlah Dokumen LKIP dan LPPD	10 Dokumen	2 Dokumen	2 Dokumen	2 Dokumen	11.791.000	Kota Bima, Semua Kecamatan, Semua Kelurahan	Dana Transfer Umum-Dana Alokasi Umum	Meningkatkan Sumber Daya Manusia Yang Berkualitas Dan Berdaya Saing	Pemulihan Ekonomi	Organisasi Perangkat Daerah Dinas Koperasi Perindustrian Dan Perdagangan	2 Dokumen	11791000	Dinas Koperasi, Perindustrian dan Perdagangan	
2	17	01	2.02		Administrasi Keuangan Perangkat Daerah	Meningkatnya Sumber Daya Manusia yang berkualitas dan berdaya Saing	100%	100%	%	100 %	3.752.057.820	Kota Bima, Semua Kecamatan, Semua Kelurahan	Dana Transfer Umum-Dana Alokasi Umum	Meningkatkan Sumber Daya Manusia Yang Berkualitas Dan Berdaya Saing	Pemulihan Ekonomi	Organisasi Perangkat Daerah Dinas Koperasi Perindustrian Dan Perdagangan	100 %	3752057820		

2	17	01	2.02	01	Penyediaan Gaji dan Tunjangan ASN	Jumlah Orang yang Menerima Gaji dan Tunjangan ASN	40 Orang/bu	40 Orang/bu	40 Orang/bu	40 Orang/bu	lan 3,625,122,820	Kota Bima, Semua Kecamatan, Semua Kelurahan	Dana Transfer Umum-Dana Alokasi Umum	Meningkatkan Sumber Daya Manusia Yang Berkualitas Dan Berdaya Saing	Pemulihan Ekonomi	Organisasi Perangkat Daerah Dinas Koperasi Perindustrian dan Perdagangan	40 Orang/bu	lan 3,625,122,820	Dinas Koperasi, Perindustrian dan Perdagangan	
2	17	01	2.02	03	Pelaksanaan Penatausahaan dan Pengujian/Verifikasi Keuangan SKPD	Jumlah PA, PPTK / Pejabat Penata usaha Keungan dan Pembantu Administrasi Keuangan	9 Orang	9 Orang	9 Orang	9 Orang	117.600.000	Kota Bima, Semua Kecamatan, Semua Kelurahan	Dana Transfer Umum-Dana Alokasi Umum	Meningkatkan Sumber Daya Manusia Yang Berkualitas Dan Berdaya Saing	Pemulihan Ekonomi	Organisasi Perangkat Daerah Dinas Koperasi Perindustrian dan Perdagangan	9 Orang	117600000	Dinas Koperasi, Perindustrian dan Perdagangan	
2	17	01	2.02	05	Koordinasi dan Penyusunan Laporan Keuangan Akhir Tahun SKPD	Jumlah Laporan Keuangan Akhir Tahun SKPD dan Laporan Hasil Koordinasi Penyusunan Laporan Keuangan Akhir Tahun SKPD	5 Laporan	1 Laporan	1 Laporan	1 Laporan	5.732.000	Kota Bima, Semua Kecamatan, Semua Kelurahan	Dana Transfer Umum-Dana Alokasi Umum	Meningkatkan Sumber Daya Manusia Yang Berkualitas Dan Berdaya Saing	Pemulihan Ekonomi	Organisasi Perangkat Daerah Dinas Koperasi Perindustrian dan Perdagangan	1 Laporan	5732000	Dinas Koperasi, Perindustrian dan Perdagangan	
2	17	01	2.02	08	Penyusunan Pelaporan dan Analisis Prognosis Realisasi Anggaran	Jumlah Dokumen Pelaporan dan Analisis Prognosis Realisasi Anggaran	5 Dokumen	1 Dokumen	1 Dokumen	1 Dokumen	3.603.000	Kota Bima, Semua Kecamatan, Semua Kelurahan	Dana Transfer Umum-Dana Alokasi Umum	Meningkatkan Sumber Daya Manusia Yang Berkualitas Dan Berdaya Saing	Pemulihan Ekonomi	Organisasi Perangkat Daerah Dinas Koperasi Perindustrian dan Perdagangan	1 Dokumen	3603000	Dinas Koperasi, Perindustrian dan Perdagangan	
2	17	01	2.06		Administrasi Umum Perangkat Daerah	Persentase Capaian Kegiatan Administrasi Umum Perangkat Daerah Tercapainya Kegiatan Administrasi Umum Perangkat Daerah	100% 100%	100% 100%	100% 100%	100 % 100 %	818.903.300	Kota Bima, Semua Kecamatan, Semua Kelurahan	Dana Transfer Umum-Dana Alokasi Umum	Meningkatkan Sumber Daya Manusia Yang Berkualitas Dan Berdaya Saing	Pemulihan Ekonomi			100 % 100 %	818903300	
2	17	01	2.06	01	Penyediaan Komponen Instalasi Listrik/Penerangan Bangunan Kantor	Jumlah Komponen Instalasi Listrik/ Penerangan bangunan Kantor	10 Komponen	10 Komponen	10 Komponen	10 Komponen	7,304,000	Kota Bima, Semua Kecamatan, Semua Kelurahan	Dana Transfer Umum-Dana Alokasi Umum	Meningkatkan Sumber Daya Manusia Yang Berkualitas Dan Berdaya Saing	Pemulihan Ekonomi	Organisasi Perangkat Daerah Dinas Koperasi Perindustrian dan Perdagangan Kota Bima	10 Kompone	7,304,000	Dinas Koperasi, Perindustrian dan Perdagangan	
2	17	01	2.06	02	Penyediaan Peralatan dan Perlengkapan Kantor	Tersedianya Peralatan dan Perlengkapan Kantor	4 Unit	4 Unit	4 Unit	4 Unit	102.529.500	Kota Bima, Semua Kecamatan, Semua Kelurahan	Dana Transfer Umum-Dana Alokasi Umum	Meningkatkan Sumber Daya Manusia Yang Berkualitas Dan Berdaya Saing	Pemulihan Ekonomi	Organisasi Perangkat Daerah Dinas Koperasi Perindustrian dan Perdagangan Kota Bima	4 Unit	102529500	Dinas Koperasi, Perindustrian dan Perdagangan	
2	17	01	2.06	05	Penyediaan Barang Cetak dan Penggandaan	Jumlah bahan yang dicetak dan digandakan	30 Lembar	30 Lembar	30 Lembar	30 Lembar	250.836.300	Kota Bima, Semua Kecamatan, Semua Kelurahan	Dana Transfer Umum-Dana Alokasi Umum	Meningkatkan Sumber Daya Manusia Yang Berkualitas Dan Berdaya Saing	Pemulihan Ekonomi	Organisasi Perangkat Daerah Dinas Koperasi Perindustrian dan Perdagangan Kota Bima	30 Lembar	250836300	Dinas Koperasi, Perindustrian dan Perdagangan	
2	17	01	2.06	06	Penyediaan Bahan Bacaan dan Peraturan Perundang-undangan	Jumlah Dokumen Bahan Bacaan dan Peraturan Perundang- Undangan yang Disediakan Jumlah kerjasama dengan media	0 Dokumen 60 Kegiatan	0 Dokumen 12 Kegiatan	0 Dokumen 12 Kegiatan	0 Dokumen 12 Kegiatan	29.700.000	Kota Bima, Semua Kecamatan, Semua Kelurahan	Dana Transfer Umum-Dana Alokasi Umum	Meningkatkan Sumber Daya Manusia Yang Berkualitas Dan Berdaya Saing	Pemulihan Ekonomi	Organisasi Perangkat Daerah Dinas Koperasi Perindustrian dan Perdagangan Kota Bima	0 Dokumen 12 Kegiatan	29700000	Dinas Koperasi, Perindustrian dan Perdagangan	

2	17	01	2.06	08	Fasilitasi Kunjungan Tamu	Jumlah Kunjungan Tamu	100 Kali	20 Kali	20 Kali	20 Kali	45.859.500	Kota Bima, Semua Kecamatan, Semua Kelurahan	Dana Transfer Umum-Dana Alokasi Umum	Meningkatkan Sumber Daya Manusia Yang Berkualitas Dan Berdaya Saing	Pemulihan Ekonomi	Organisasi Perangkat Daerah Dinas Koperasi Perindustrian dan Perdagangan Kota Bima	20 Kali	45859500	Dinas Koperasi, Perindustrian dan Perdagangan
2	17	01	2.06	09	Penyelenggaraan Rapat Koordinasi dan Konsultasi SKPD	Jumlah rapat koordinasi dan konsultasi keluar daerah	46 Kali	46 Kali	46 Kali	46 Kali	382.674.000	Semua Kab/Kota, Semua Kecamatan, Semua Kelurahan	Dana Transfer Umum-Dana Alokasi Umum	Meningkatkan Sumber Daya Manusia Yang Berkualitas Dan Berdaya Saing	Pemulihan Ekonomi	Organisasi Perangkat Daerah Dinas Koperasi Perindustrian dan Perdagangan Kota Bima	46 Kali	382674000	Dinas Koperasi, Perindustrian dan Perdagangan
2	17	01	2.07		Pengadaan Barang Milik Daerah Penunjang Urusan Pemerintah Daerah	Barang Milik daerah Penunjang Urusan Pemerintah Daerah	100%	100%	100%	100 %	105.580.000	Semua Kab/Kota, Semua Kecamatan, Semua Kelurahan	Dana Transfer Umum-Dana Alokasi Umum	Meningkatkan Sumber Daya Manusia Yang Berkualitas Dan Berdaya Saing	Pemulihan Ekonomi	Organisasi Perangkat Daerah Dinas Koperasi Perindustrian dan Perdagangan Kota Bima	100 %	105580000	
2	17	01	2.07	06	Pengadaan Peralatan dan Mesin Lainnya	Jumlah Unit Peralatan dan Mesin Lainnya yang Disediakan	4 Unit	4 Unit	4 Unit	4 Unit	105.580.000	Kota Bima, Semua Kecamatan, Semua Kelurahan	Dana Transfer Umum-Dana Alokasi Umum	Meningkatkan Sumber Daya Manusia Yang Berkualitas Dan Berdaya Saing	Pemulihan Ekonomi	Organisasi Perangkat Daerah Dinas Koperasi Perindustrian dan Perdagangan	4 Unit	105580000	Dinas Koperasi, Perindustrian dan Perdagangan
2	17	01	2.08		Penyediaan Jasa Penunjang Urusan Pemerintahan Daerah	Tersedianya Jasa Tenaga Honorer/ Sukarela dan Jasa Peralatan dan Perlengkapan Kantor Lingkup Dinas Koperasi Perindustrian dan Perdagangan Kota Bima	100 %	100 %	100 %	100 %	367.228.840	Kota Bima, Semua Kecamatan, Semua Kelurahan	Dana Transfer Umum-Dana Alokasi Umum	Meningkatkan Sumber Daya Manusia Yang Berkualitas Dan Berdaya Saing	Pemulihan Ekonomi	Organisasi Perangkat Daerah Dinas Koperasi Perindustrian dan Perdagangan	100 %	367228840	
2	17	01	2.08	01	Penyediaan Jasa Surat Menyurat	Jumlah Surat yang tercatat selama setahun	9850 Surat	1970 Surat	1970 Surat	1970 Surat	54.180.000	Kota Bima, Semua Kecamatan, Semua Kelurahan	Dana Transfer Umum-Dana Alokasi Umum	Meningkatkan Sumber Daya Manusia Yang Berkualitas Dan Berdaya Saing	Pemulihan Ekonomi	Jasa Tenaga honorer/Sukarela dan Jasa Pemeliharaan Perlengkapan Kantor Lingkup Dinas Koperasi Perindustrian dan Perdagangan Kota Bima	1970 Surat	54180000	Dinas Koperasi, Perindustrian dan Perdagangan

2	17	01	2,08	02	Penyediaan Jasa Komunikasi, Sumber Daya Air dan Listrik	Jumlah Laporan Penyediaan Jasa Komunikasi, Sumber Daya Air dan Listrik yang Disediakan	50 Laporan	12 Laporan	12 Laporan	12 Laporan	82.518.840	Kota Bima, Semua Kecamatan, Semua Kelurahan	Dana Transfer Umum-Dana Alokasi Umum	Meningkatkan Sumber Daya Manusia Yang Berkualitas Dan Berdaya Saing	Pemulihan Ekonomi	Jasa Tenaga honorer/Suka rela dan Jasa Pmeliharaan Perengkapan Kantor Lingkup Dinas Koperasi Perindustrian dan Perdagangan Kota bima	12 Laporan	82518840	Dinas Koperasi, Perindustrian dan Perdagangan
2	17	01	2,08	03	Penyediaan Jasa Peralatan dan Perlengkapan Kantor	Jumlah Peralatan Kantor yang dipelihara	4 Unit	4 Unit	4 Unit	4 Unit	20.050.000	Kota Bima, Semua Kecamatan, Semua Kelurahan	Dana Transfer Umum-Dana Alokasi Umum	Meningkatkan Sumber Daya Manusia Yang Berkualitas Dan Berdaya Saing	Pemulihan Ekonomi	Jasa Tenaga honorer/Suka rela dan Jasa Pmeliharaan Perengkapan Kantor Lingkup Dinas Koperasi Perindustrian dan Perdagangan Kota bima	4 Unit	20050000	Dinas Koperasi, Perindustrian dan Perdagangan
2	17	01	2,08	04	Penyediaan Jasa Pelayanan Umum Kantor	Jumlah jasa Pelayanan Umum Kantor	4 Unit Kendaraan Dinas	4 Unit Kendaraan Dinas	4 Unit Kendaraan Dinas	4 Unit Kendaraan Dinas	210.480.000	Kota Bima, Semua Kecamatan, Semua Kelurahan	Dana Transfer Umum-Dana Alokasi Umum	Meningkatkan Sumber Daya Manusia Yang Berkualitas Dan Berdaya Saing	Pemulihan Ekonomi	Jasa Tenaga honorer/Suka rela dan Jasa Pmeliharaan Perengkapan Kantor Lingkup Dinas Koperasi Perindustrian dan Perdagangan Kota bima	4 Unit Kendaraan Dinas	210480000	Dinas Koperasi, Perindustrian dan Perdagangan
2	17	01	2,09		Pemeliharaan Barang Milik Daerah Penunjang Urusan Pemerintahan Daerah	Meningkatnya Sarana dan Prasarana Kantor yang memadai	100 %	100 %	100 %	100 %	98.862.500	Kota Bima, Semua Kecamatan, Semua Kelurahan	Dana Transfer Umum-Dana Alokasi Umum	Meningkatkan Sumber Daya Manusia Yang Berkualitas Dan Berdaya Saing	Pemulihan Ekonomi	Jasa Tenaga honorer/Suka rela dan Jasa Pmeliharaan Perengkapan Kantor Lingkup Dinas Koperasi Perindustrian dan Perdagangan Kota bima	100 %	98862500	
2	17	01	2,09	01	Penyediaan Jasa Pemeliharaan, Biaya Pemeliharaan, dan Pajak Kendaraan Perorangan Dinas atau Kendaraan Dinas Jabatan	Jumlah Kendaraan Dinas Kena Pajak	4 Unit	4 Unit	4 Unit	4 Unit	83.877.500	Kota Bima, Semua Kecamatan, Semua Kelurahan	Dana Transfer Umum-Dana Alokasi Umum	Meningkatkan Sumber Daya Manusia Yang Berkualitas Dan Berdaya Saing	Pemulihan Ekonomi	Sarana dan Prasarana Kantor Dinas Koperasi Perindustrian dan Perdagangan Kota Bima	4 Unit	83877500	Dinas Koperasi, Perindustrian dan Perdagangan

2	17	01	2,09	09	Pemeliharaan/Rehabilitasi Gedung Kantor dan Bangunan Lainnya	Jumlah Gedung Kantor dan Bangunan Lainnya yang Dipelihara/Direhabilitasi Jumlah Gedung Kantor Yang dipelihara	0 Unit 4 Unit	0 Unit 4 Unit	0 Unit 4 Unit	0 Unit 4 Unit	14.985.000	Kota Bima, Semua Kecamatan, Semua Kelurahan	Dana Transfer Umum-Dana Alokasi Umum	Meningkatkan Sumber Daya Manusia Yang Berkualitas Dan Berdaya Saing	Tata kelola pemerintahan dan pemantapan pelayanan publik	Sarana dan Prasarana Kantor Dinas Koperasi Perindustrian dan Perdagangan Kota Bima	0 Unit 4 Unit	14985000	Dinas Koperasi, Perindustrian dan Perdagangan
2	17	03			PROGRAM PENGAWASAN DAN PEMERIKSAAN KOPERASI						33.025.200							33025200	
2	17	03	2,01		Pemeriksaan dan Pengawasan Koperasi, Koperasi Simpan Pinjam/Unit Simpan Pinjam Koperasi yang Wilayah Keanggotaannya dalam Daerah Kabupaten/ Kota	Cakupan Pemeriksaan dan Pengawasan Koperasi, Koperasi Simpan Pinjam/Unit Simpan Pinjam Koperasi yang Wilayah Keanggotaannya dalam Daerah Kabupaten/ Kota	100%	100%	100%	100%	33.025.200	Kota Bima, Semua Kecamatan, Semua Kelurahan	Dana Transfer Umum-Dana Alokasi Umum	Meningkatkan Sumber Daya Manusia Yang Berkualitas Dan Berdaya Saing	Tata kelola pemerintahan dan pemantapan pelayanan publik	Sarana dan Prasarana Kantor Dinas Koperasi Perindustrian dan Perdagangan Kota Bima	100%	33025200	
2	17	03	2,01	01	Pengawasan Kekuatan, Kesehatan, Kemandirian, Ketangguhan, serta Akuntabilitas Koperasi Kewenangan Kabupaten/ Kota	Pengawasan Koperasi, Koperasi Simpan	96 Lembaga Koperasi	96 Lembaga Koperasi	96 Lembaga Koperasi	96 Lembaga Koperasi	33.025.200	Kota Bima, Semua Kecamatan, Semua Kelurahan	Dana Transfer Umum-Dana Alokasi Umum	Meningkatkan Sumber Daya Manusia Yang Berkualitas Dan Berdaya Saing	Tata kelola pemerintahan dan pemantapan pelayanan publik	Sarana dan Prasarana Kantor Dinas Koperasi Perindustrian dan Perdagangan Kota Bima	96 Lembaga Koperasi	33025200	Dinas Koperasi, Perindustrian dan Perdagangan
2	17	05			PROGRAM PENDIDIKAN DAN LATIHAN PERKOPERASIAN	Pinjam/Unit Simpan Pinjam Koperasi yang					216.859.200							216859200	
2	17	05	2,01		Pendidikan dan Latihan Perkoperasian Bagi Koperasi yang Wilayah Keanggotaan dalam Daerah Kabupaten/Kota	cakupan Wilayah Keanggotaannya dalam Daerah	100%	100%	100%	100%	216.859.200	Kota Bima, Semua Kecamatan, Semua Kelurahan	Dana Transfer Umum-Dana Alokasi Umum	Meningkatkan Sumber Daya Manusia Yang Berkualitas Dan Berdaya Saing	Tata kelola pemerintahan dan pemantapan pelayanan publik	Sarana dan Prasarana Kantor Dinas Koperasi Perindustrian dan Perdagangan Kota Bima	100%	216859200	
2	17	05	2,01	01	Peningkatan Pemahaman dan Pengetahuan Perkoperasian serta Kapasitas dan Kompetensi SDM Koperasi	Jumlah Anggota yang memiliki kompetensi SDM Koperasi	185 Anggota Koperasi 105 Koperas 18 Koperasi	185 Anggota Koperasi 105 Koperas 18 Koperasi	185 Anggota Koperasi 105 Koperas 18 Koperasi	185 Anggota Koperasi 105 Koperas 18 Koperasi	216.859.200	Kota Bima, Semua Kecamatan, Semua Kelurahan	Dana Transfer Umum-Dana Alokasi Umum-Dana Transfer Khusus-Dana Alokasi Khusus Non Fisik	Meningkatkan Sumber Daya Manusia Yang Berkualitas Dan Berdaya Saing	Tata kelola pemerintahan dan pemantapan pelayanan publik	Sarana dan Prasarana Kantor Dinas Koperasi Perindustrian dan Perdagangan Kota Bima	185 Anggota Koperasi 105 Koperas 18 Koperasi	216859200	Dinas Koperasi, Perindustrian dan Perdagangan
2	17	06			PROGRAM PEMBERDAYAAN DAN PERLINDUNGAN KOPERASI	Cakupan Pemberdayaan dan Perlindungan Koperasi					17.526.000	Kota Bima, Semua Kecamatan, Semua Kelurahan	Dana Transfer Umum-Dana Alokasi Umum-Dana Transfer Khusus-Dana Alokasi Khusus Non Fisik	Meningkatkan Sumber Daya Manusia Yang Berkualitas Dan Berdaya Saing	Tata kelola pemerintahan dan pemantapan pelayanan publik	Sarana dan Prasarana Kantor Dinas Koperasi Perindustrian dan Perdagangan Kota Bima		17526000	
2	17	06	2,01		Pemberdayaan dan Perlindungan Koperasi yang Keanggotaannya dalam Daerah Kabupaten/Kota	Cakupan Pemberdayaan dan Perlindungan Koperasi yang Keanggotaannya dalam Daerah	100%	100%	100%	100%	17.526.000	Kota Bima, Semua Kecamatan, Semua Kelurahan	Dana Transfer Umum-Dana Alokasi Umum-Dana Transfer Khusus-Dana Alokasi Khusus Non Fisik	Meningkatkan Sumber Daya Manusia Yang Berkualitas Dan Berdaya Saing	Tata kelola pemerintahan dan pemantapan pelayanan publik	Sarana dan Prasarana Kantor Dinas Koperasi Perindustrian dan Perdagangan Kota Bima	100%	17526000	

2	17	06	2.01	01	Pemberdayaan Peningkatan Produktivitas, Nilai Tambah, Akses Pasar, Akses Pembiayaan, Penguatan Kelembagaan, Penataan Manajemen, Standarisasi, dan Restrukturisasi Usaha Koperasi Kewenangan Kabupaten/Kota	Jumlah Unit Usaha Mikro yang Terfasilitasi dalam Pengembangan Produksi dan Pengolahan, Pemasaran, SDM, serta Desain dan Teknologi Jumlah Unit Usaha yang Produktif, Bernilai Tambah, Memiliki Akses Pasar, Akses Pembiayaan, Penguatan Kelembagaan, Penataan Manajemen, Standarisasi, dan Restrukturisasi Usaha Koperasi Kewenangan Kabupaten/Kota	10 Laporan	50 Unit Usaha 50 Unit Usaha	50 Unit Usaha 50 Unit Usaha	50 Unit Usaha 50 Unit Usaha	17.526.000	Kota Bima, Semua Kecamatan, Semua Kelurahan	Dana Transfer Umum-Dana Alokasi Umum	Memperkuat Ketahanan Ekonomi Untuk Pertumbuhan Yang Berkualitas dan Berkeadilan	Pemulihan Ekonomi	50 Unit Usaha 50 Unit Usaha	17526000	Dinas Koperasi, Perindustrian dan Perdagangan
2	17	07			PROGRAM PEMBERDAYAAN USAHA MENENGAH, USAHA KECIL, DAN USAHA MIKRO (UMKM)	Jumlah dokumen pemberdayaan usaha menengah, usaha kecil, dan Usaha mikro (UMKM)	10 Dokumen	2 Dokumen	2 Dokumen	2 Dokumen	173.766.000	Kota Bima, Semua Kecamatan, Semua Kelurahan	Dana Transfer Umum-Dana Alokasi Umum	Memperkuat Ketahanan Ekonomi Untuk Pertumbuhan Yang Berkualitas dan Berkeadilan	Pemulihan Ekonomi	2 Dokumen	173766000	Dinas Koperasi, Perindustrian dan Perdagangan
2	17	07	2.01		Pemberdayaan Usaha Mikro yang Dilakukan Melalui Pendataan, Kemitraan, Kemudahan Perizinan, Penguatan Kelembagaan dan Koordinasi dengan Para Pemangku Kepentingan	Cakupan Pemberdayaan Usaha Mikro yang Dilakukan Melalui Pendataan, Kemitraan, Kemudahan Perizinan, Penguatan Kelembagaan dan Koordinasi dengan Para Pemangku Kepentingan	100%	100%	100%	100%	173.766.000	Kota Bima, Semua Kecamatan, Semua Kelurahan	Dana Transfer Umum-Dana Alokasi Umum	Memperkuat Ketahanan Ekonomi Untuk Pertumbuhan Yang Berkualitas dan Berkeadilan	Pemulihan Ekonomi	100%	173766000	Dinas Koperasi, Perindustrian dan Perdagangan
2	17	07	2.01	01	Pendataan Potensi dan Pengembangan Usaha Mikro	Data Potensi dan Pengembangan Usaha Mikro Jumlah Data Potensi dan Pengembangan Usaha Mikro Jumlah usaha mikro yang bermitra Jumlah Usaha mikro yang diberikan pendampingan kelembagaan dan usaha Jumlah usaha mikro yang diinput ke dalam sistem data online (ODS)	1 Dokumen 0 Dokumen 90 Usaha Mikro 30 Usaha Mikro 2074 Usaha Mikro	1 Dokumen 0 Dokumen 90 Usaha Mikro 30 Usaha Mikro 2074 Usaha Mikro	1 Dokumen 0 Dokumen 90 Usaha Mikro 30 Usaha Mikro 2074 Usaha Mikro	1 Dokumen 0 Dokumen 90 Usaha Mikro 30 Usaha Mikro 2074 Usaha Mikro	16.740.000	Kota Bima, Semua Kecamatan, Semua Kelurahan	Dana Transfer Umum-Dana Alokasi Umum	Memperkuat Ketahanan Ekonomi Untuk Pertumbuhan Yang Berkualitas dan Berkeadilan	Pemulihan Ekonomi	1 Dokumen 0 Dokumen 90 Usaha Mikro 30 Usaha Mikro 2074 Usaha Mikro	16740000	Dinas Koperasi, Perindustrian dan Perdagangan
2	17	07	2.01	03	Fasilitasi Kemudahan Perizinan Usaha Mikro	Jumlah Usaha Mikro yang Telah Mendapatkan Perizinan	100 Unit Usaha	100 Unit Usaha	100 Unit Usaha	100 Unit Usaha	29.760.000	Kota Bima, Semua Kecamatan, Semua Kelurahan	Dana Transfer Umum-Dana Alokasi Umum	Memperkuat Ketahanan Ekonomi Untuk Pertumbuhan Yang Berkualitas dan Berkeadilan	Pemulihan Ekonomi	100 Unit Usaha	29760000	Dinas Koperasi, Perindustrian dan Perdagangan
2	17	07	2.01	04	Pemberdayaan Kelembagaan Potensi dan Pengembangan Usaha Mikro	Meningkatnya Kualitas Kelembagaan Usaha Mikro	5 Laporan	2 Inovasi	2 Inovasi	2 Inovasi	86.586.000	Kota Bima, Semua Kecamatan, Semua Kelurahan	Dana Transfer Umum-Dana Alokasi Umum	Memperkuat Ketahanan Ekonomi Untuk Pertumbuhan Yang Berkualitas dan Berkeadilan	Pemulihan Ekonomi	2 Inovasi	86586000	Dinas Koperasi, Perindustrian dan Perdagangan

2	17	07	2.01	06	Peningkatan Pemahaman dan Pengetahuan Usaha Mikro serta Kapasitas dan Kompetensi SDM Usaha Mikro dan Kewirausahaan	Jumlah SDM yang Memahami Pengetahuan Usaha Mikro dan Kewirausahaan	5 Dokumen	50 Orang	50 Orang	50 Orang	40.680.000	Kota Bima, Semua Kecamatan, Semua Kelurahan	Dana Transfer Umum-Dana Alokasi Umum Dana Transfer Khusus Dana Alokasi Khusus Non Fisik	Memperkuat Ketahanan Ekonomi Untuk Pertumbuhan Yang Berkualitas dan Berkeadilan	Pemulihan Ekonomi	50 Orang	40680000	Dinas Koperasi, Perindustrian dan Perdagangan	
2	17	08			PROGRAM PENGEMBANGAN UMKM	Cakupan pengembangan UMKM	100% 100%	100% 100%	100% 100%	100% 100%	368.517.000	Kota Bima, Semua Kecamatan, Semua Kelurahan	Dana Transfer Umum-Dana Alokasi Umum Dana Transfer Khusus Dana Alokasi Khusus Non Fisik	Memperkuat Ketahanan Ekonomi Untuk Pertumbuhan Yang Berkualitas dan Berkeadilan	Pemulihan Ekonomi	100% 100%	368517000		
2	17	08	2.01		Pengembangan Usaha Mikro dengan Orientasi Peningkatan Skala Usaha Menjadi Usaha Kecil		10 Komponen	10 Komponen	10 Komponen	10 Komponen	7,304,000	Kota Bima, Semua Kecamatan, Semua Kelurahan	Dana Transfer Umum-Dana Alokasi Umum Dana Transfer Khusus Dana Alokasi Khusus Non Fisik	Memperkuat Ketahanan Ekonomi Untuk Pertumbuhan Yang Berkualitas dan Berkeadilan	Pemulihan Ekonomi		7,304,000		
2	17	08	2.01	01	Fasilitasi Usaha Mikro Menjadi Usaha Kecil dalam Pengembangan Produksi dan Pengolahan, Pemasaran, SDM, serta Desain dan Teknologi	Jumlah Pertumbuhan Wirasaha Baru Jumlah usaha mikro yang diberikan dukungan fasilitas pemasaran Jumlah usaha mikro yang diberikan dukungan fasilitas standarisasi dan sertifikasi	613 Usaha Mikro 112 Usaha Mikro 148 Usaha Mikro	613 Usaha Mikro 112 Usaha Mikro 148 Usaha Mikro	613 Usaha Mikro 112 Usaha Mikro 148 Usaha Mikro	613 Usaha Mikro 112 Usaha Mikro 148 Usaha Mikro	368.517.000	Kota Bima, Semua Kecamatan, Semua Kelurahan	Dana Transfer Umum-Dana Alokasi Umum Dana Transfer Khusus Dana Alokasi Khusus Non Fisik	Memperkuat Ketahanan Ekonomi Untuk Pertumbuhan Yang Berkualitas dan Berkeadilan	Pemulihan Ekonomi	613 Usaha Mikro 112 Usaha Mikro 148 Usaha Mikro	368517000	Dinas Koperasi, Perindustrian dan Perdagangan	
3 URUSAN PEMERINTAHAN PILIHAN																			
3 30 URUSAN PEMERINTAHAN BIDANG PERDAGANGAN											892.384.000			892384000					
3	30	03			PROGRAM PENINGKATAN SARANA DISTRIBUSI PERDAGANGAN	Jumlah Peningkatan sarana distribusi perdagangan	100 Kali	20 kali	20 kali	20 kali	90.650.000	Kota Bima, Semua Kecamatan, Semua Kelurahan	Dana Transfer Umum-Dana Alokasi Umum Dana Transfer Khusus Dana Alokasi Khusus Non Fisik	Memperkuat Ketahanan Ekonomi Untuk Pertumbuhan Yang Berkualitas dan Berkeadilan	Pemulihan Ekonomi	Masyarakat/ Pelaku Usaha/Stakeholder	20 kali	90650000	Dinas Koperasi, Perindustrian dan Perdagangan
3	30	03	2.01		Pembangunan dan Pengelolaan Sarana Distribusi Perdagangan	Cakupan Pembangunan dan Pengelolaan Sarana Distribusi Perdagangan	100%	100%	100%	100%	90.650.000	Kota Bima, Semua Kecamatan, Semua Kelurahan	Dana Transfer Umum-Dana Alokasi Umum Dana Transfer Khusus Dana Alokasi Khusus Non Fisik	Memperkuat Ketahanan Ekonomi Untuk Pertumbuhan Yang Berkualitas dan Berkeadilan	Pemulihan Ekonomi	Masyarakat/ Pelaku Usaha/Stakeholder	100%	90650000	Dinas Koperasi, Perindustrian dan Perdagangan
3	30	03	2.01	01	Penyediaan Sarana Distribusi Perdagangan	Jumlah Sarana dan Prasarana Pasara yang dibangun/di Revitalisasi / Rehabilitasi Jumlah Sarana Distribusi Perdagangan	4 Paket 0 Unit	4 Paket 0 Unit	4 Paket 0 Unit	4 Paket 0 Unit	90.650.000	Kota Bima, Semua Kecamatan, Semua Kelurahan	Dana Transfer Umum-Dana Alokasi Umum	Memperkuat Ketahanan Ekonomi Untuk Pertumbuhan Yang Berkualitas dan Berkeadilan	Pemulihan Ekonomi	Masyarakat/ Pelaku Usaha/Stakeholder	4 Paket 0 Unit	90650000	Dinas Koperasi, Perindustrian dan Perdagangan
3	30	04			PROGRAM STABILISASI HARGA BARANG KEBUTUHAN POKOK DAN BARANG PENTING	Cakupan Stabilisasi Harga barang kebutuhan pokok dan barang penting	100%	100%	100%	100%	666.672.000	Kota Bima, Semua Kecamatan, Semua Kelurahan	Dana Transfer Umum-Dana Alokasi Umum	Memperkuat Ketahanan Ekonomi Untuk Pertumbuhan Yang Berkualitas dan Berkeadilan	Pemulihan Ekonomi	Masyarakat/ Pelaku Usaha/Stakeholder	100%	666672000	Dinas Koperasi, Perindustrian dan Perdagangan
3	30	04	2.01		Menjamin Ketersediaan Barang Kebutuhan Pokok dan Barang Penting di Tingkat Daerah Kabupaten/ Kota	cakupan terjaminnya Ketersediaan Barang Kebutuhan Pokok dan Barang Penting di Tingkat Daerah Kabupaten/ Kota	100%	100%	100%	100%	287.172.000	Kota Bima, Semua Kecamatan, Semua Kelurahan	Dana Transfer Umum-Dana Alokasi Umum	Memperkuat Ketahanan Ekonomi Untuk Pertumbuhan Yang Berkualitas dan Berkeadilan	Pemulihan Ekonomi	Masyarakat/ Pelaku Usaha/Stakeholder	100%	287172000	Dinas Koperasi, Perindustrian dan Perdagangan

3	30	04	2,01	03	Pengendalian Ketersediaan Barang Kebutuhan Pokok dan Barang Penting di Tingkat Agen dan Pasar Rakyat	Jumlah Pelaku Usaha yang menjual Barang Kadarluasa Jumlah Pelaku Usaha yang menjual Rokok dengan Cukai Ilegal Ketersediaan informasi Stabilitas Harga Bahan Pokok	10 Pelaku Usaha 8 Pelaku Usaha 360 Informa	10 Pelaku Usaha 8 Pelaku Usaha 360 Informa	10 Pelaku Usaha 8 Pelaku Usaha 360 Informa	10 Pelaku Usaha 8 Pelaku Usaha 360 Informa	287,172,000 si	Kota Bima, Semua Kecamatan, Semua Kelurahan	Dana Transfer Umum- Dana Alokasi Umum	Memperkuat Ketahanan Ekonomi Untuk Pertumbuhan Yang Berkualitas dan Berkeadilan	Pemulihan Ekonomi	Masyarakat/Pel aku Usaha/Stakehol der	10 Pelaku Usaha 8 Pelaku Usaha 360 Informa	287,172,000	Dinas Koperasi, Perindustrian dan Perdagangan
3	30	04	2,02		Pengendalian Harga, dan Stok Barang Kebutuhan Pokok dan Barang Penting di Tingkat Pasar Kabupaten/Kota	jumlah harga dan stok barang kebutuhan pokok dan barang penting di tingkat pasar kabupaten/kota	50 Laporan	10 Laporan	10 Laporan	10 Laporan	379.500.000	Kota Bima, Semua Kecamatan, Semua Kelurahan	Dana Transfer Umum- Dana Alokasi Umum	Memperkuat Ketahanan Ekonomi Untuk Pertumbuhan Yang Berkualitas dan Berkeadilan	Pemulihan Ekonomi	Masyarakat/Pel aku Usaha/Stakehol der	10 Laporan	379500000	
3	30	04	2,02	03	Pelaksanaan Operasi Pasar Reguler dan Pasar Khusus yang Berdampak dalam 1 (Satu) Kabupaten/Kota	Jumlah paket Operasi Pasar Murah	40 paket	8 Paket	8 Paket	8 Paket	379.500.000	Kota Bima, Semua Kecamatan, Semua Kelurahan	Dana Transfer Umum- Dana Alokasi Umum	Memperkuat Ketahanan Ekonomi Untuk Pertumbuhan Yang Berkualitas dan Berkeadilan	Pemulihan Ekonomi	Masyarakat/Pel aku Usaha/Stakehol der	8 Paket	379500000	Dinas Koperasi, Perindustrian dan Perdagangan
3	30	06			PROGRAM STANDARDISASI DAN PERLINDUNGAN KONSUMEN	Persentase capaian program standarisasi dan perlindungan konsumen	100%	100%	100%	100%	135.062.000	Kota Bima, Semua Kecamatan, Semua Kelurahan	Dana Transfer Umum- Dana Alokasi Umum	Memperkuat Ketahanan Ekonomi Untuk Pertumbuhan Yang Berkualitas dan Berkeadilan	Pemulihan Ekonomi	Masyarakat/Pel aku Usaha/Stakehol der	100%	135062000	Dinas Koperasi, Perindustrian dan Perdagangan
3	30	06	2,01		Pelaksanaan Metrologi Legal, Berupa Tera, Tera Ulang, dan Pengawasan	persentase capaian kegiatan Pelaksanaan Metrologi Legal, Berupa Tera, Tera Ulang, dan Pengawasan	100%	100%	100%	100%	135.062.000	Kota Bima, Semua Kecamatan, Semua Kelurahan	Dana Transfer Umum- Dana Alokasi Umum	Memperkuat Ketahanan Ekonomi Untuk Pertumbuhan Yang Berkualitas dan Berkeadilan	Pemulihan Ekonomi	Masyarakat/Pel aku Usaha/Stakehol der	100%	135062000	Dinas Koperasi, Perindustrian dan Perdagangan
3	30	06	2,01	01	Pelaksanaan Metrologi Legal, Berupa Tera, Tera Ulang	Jumlah Peralatan Sidang Tera yang dikalibrasi Ulang Jumlah UTPP Bertanda Tera Jumlah UTPP yang ditera dan ditera ulang pada tahun berjalan	120 Peralatan 97 UTPP 90 UTPP	120 Peralatan 97 UTPP 90 UTPP	120 Peralatan 97 UTPP 90 UTPP	120 Peralatan 97 UTPP 90 UTPP	135,062,000	Kota Bima, Semua Kecamatan, Semua Kelurahan	Dana Transfer Umum- Dana Alokasi Umum	Memperkuat Ketahanan Ekonomi Untuk Pertumbuhan Yang Berkualitas dan Berkeadilan	Pemulihan Ekonomi	Masyarakat/Pel aku Usaha/Stakehol der	120 Peralatan 97 UTPP 90 UTPP	135,062,000	Dinas Koperasi, Perindustrian dan Perdagangan
3	31				URUSAN PEMERINTAHAN BIDANG PERINDUSTRIAN						1.702.260.000							1702260000	
3	31	02			PROGRAM PERENCANAAN DAN PEMBANGUNAN INDUSTRI	Persentase capaian program perencanaan pembangunan industri	100%	100%	100%	100%	1.678.580.000	Kota Bima, Semua Kecamatan, Semua Kelurahan	Dana Transfer Umum- Dana Alokasi Umum	Memperkuat Ketahanan Ekonomi Untuk Pertumbuhan Yang Berkualitas dan Berkeadilan	Pemulihan Ekonomi	Masyarakat/Pel aku Usaha/Stakehol der	100%	1678580000	Dinas Koperasi, Perindustrian dan Perdagangan
3	31	02	2,01		Pemeriksaan dan Pengawasan Koperasi, Koperasi Simpan Pinjam/Unit Simpan Pinjam Koperasi yang Wilayah Keanggotaannya dalam Daerah Kabupaten/ Kota	Cakupan Pemeriksaan dan Pengawasan Koperasi, Koperasi Simpan Pinjam/Unit Simpan Pinjam Koperasi yang Wilayah Keanggotaannya dalam Daerah Kabupaten/ Kota	100%	100%	100%	100%	1.678.580.000	Kota Bima, Semua Kecamatan, Semua Kelurahan	Dana Transfer Umum- Dana Alokasi Umum	Memperkuat Ketahanan Ekonomi Untuk Pertumbuhan Yang Berkualitas dan Berkeadilan	Pemulihan Ekonomi	Masyarakat/Pel aku Usaha/Stakehol der	100%	1678580000	Dinas Koperasi, Perindustrian dan Perdagangan
3	31	02	2,01	03	Koordinasi, Sinkronisasi, dan Pelaksanaan Pembangunan Sumber Daya Industri	Pengawasan Koperasi, Koperasi Simpan	60 IKM	60 IKM	60 IKM	60 IKM	600.000.000	Kota Bima, Semua Kecamatan, Semua Kelurahan	Dana Transfer Umum- Dana Alokasi Umum	Memperkuat Ketahanan Ekonomi Untuk Pertumbuhan Yang Berkualitas dan Berkeadilan	Pemulihan Ekonomi	Masyarakat/Pel aku Usaha/Stakehol der	60 IKM	600000000	Dinas Koperasi, Perindustrian dan Perdagangan

3	31	02	2,01	05	Koordinasi, Sinkronisasi, dan Pelaksanaan Pemberdayaan Industri dan Peran Serta Masyarakat	Jumlah Dokumen Hasil Koordinasi, Sinkronisasi, dan Pelaksanaan Pemberdayaan Industri dan Peran Serta Masyarakat Jumlah IKM yang mendapat Pelatihan	1 Dokumen 60 IKM	1 Dokumen 60 IKM	1 Dokumen 60 IKM	1 Dokumen 60 IKM	1.078.580.000	Kota Bima, Semua Kecamatan, Semua Kelurahan	Dana Transfer Umum-Dana Alokasi Umum	Memperkuat Ketahanan Ekonomi Untuk Pertumbuhan Yang Berkeadilan dan Berkeadilan	Pemulihan Ekonomi	Masyarakat/Pelaku Usaha/Stakeholder	1 Dokumen 60 IKM	1078580000	Dinas Koperasi, Perindustrian dan Perdagangan
3	31	04			PROGRAM PENGELOLAAN SISTEM INFORMASI INDUSTRI NASIONAL	cakupan Wilayah Keanggotaannya dalam Daerah	100%	100%	100%	100%	23.680.000	Kota Bima, Semua Kecamatan, Semua Kelurahan	Dana Transfer Umum-Dana Alokasi Umum	Memperkuat Ketahanan Ekonomi Untuk Pertumbuhan Yang Berkualitas dan Berkeadilan	Pemulihan Ekonomi	Masyarakat/Pelaku Usaha/Stakeholder	100%	23680000	Dinas Koperasi, Perindustrian dan Perdagangan
3	31	04	2,01		Penyediaan Informasi Industri untuk Informasi Industri untuk IUI, IPU, IUKI dan IPKI Kewenangan Kabupaten/Kota	persentase Jumlah Anggota yang memiliki kompetensi SDM Koperasi	100%	100%	100%	100%	23.680.000	Kota Bima, Semua Kecamatan, Semua Kelurahan	Dana Transfer Umum-Dana Alokasi Umum	Memperkuat Ketahanan Ekonomi Untuk Pertumbuhan Yang Berkeadilan dan Berkeadilan	Pemulihan Ekonomi	Masyarakat/Pelaku Usaha/Stakeholder	100%	23680000	Dinas Koperasi, Perindustrian dan Perdagangan
3	31	04	2,01	02	Diseminasi, Publikasi Data Informasi dan Analisa Industri Kabupaten/Kota Melalui SILNas	Cakupan Pemberdayaan dan Perlindungan Koperasi	1 Dokumen	1 Dokumen	1 Dokumen	1 Dokumen	23.680.000	Kota Bima, Semua Kecamatan, Semua Kelurahan	Dana Transfer Umum-Dana Alokasi Umum	Memperkuat Ketahanan Ekonomi Untuk Pertumbuhan Yang Berkeadilan dan Berkeadilan	Pemulihan Ekonomi	Masyarakat/Pelaku Usaha/Stakeholder	1 Dokumen	23680000	Dinas Koperasi, Perindustrian dan Perdagangan
3	30				URUSAN PEMERINTAHAN BIDANG PERDAGANGAN						582.813.700							582813700	
3	30	01			PROGRAM PENUNJANG URUSAN PEMERINTAHAN DAERAH KABUPATEN/KOTA	Eksistensi dinas terhadap penyelenggaraan urusan pemerintah daerah	100%	100%	100%	100%	582.813.700	Kota Bima, Semua Kecamatan, Semua Kelurahan	Dana Transfer Umum-Dana Alokasi Umum			ASN	100%	582813700	Dinas Koperasi, Perindustrian dan Perdagangan
3	30	01	2,06		Administrasi Umum Perangkat Daerah	Cakupan Administrasi Umum Perangkat Daerah yang terlaksana	100%	100%	100%	100%	108.270.700	Kota Bima, Semua Kecamatan, Semua Kelurahan	Dana Transfer Umum-Dana Alokasi Umum			ASN	100%	108270700	Dinas Koperasi, Perindustrian dan Perdagangan
3	30	01	2,06	01	Penyediaan Komponen Instalasi Listrik/Penerangan Bangunan Kantor	Jumlah Komponen Instalasi Listrik/ Penerangan bangunan Kantor	15 Komponen	15 Komponen	15 Komponen	15 Komponen	72.504.700	Kota Bima, Semua Kecamatan, Semua Kelurahan	Dana Transfer Umum-Dana Alokasi Umum			ASN	15 Komponen	72504700	Dinas Koperasi, Perindustrian dan Perdagangan
3	30	01	2,06	02	Penyediaan Peralatan dan Perlengkapan Kantor	Tersedianya Peralatan dan Perlengkapan Kantor	3 Unit	3 Unit	3 Unit	3 Unit	25.778.000	Kota Bima, Semua Kecamatan, Semua Kelurahan	Dana Transfer Umum-Dana Alokasi Umum			ASN	3 Unit	25778000	Dinas Koperasi, Perindustrian dan Perdagangan
3	30	01	2,06	05	Penyediaan Barang Cetak dan Penggandaan	Jumlah bahan yang dicetak dan digandakan	150 Lembar	30 Lembar	30 Lembar	30 Lembar	9.988.000	Kota Bima, Semua Kecamatan, Semua Kelurahan	Dana Transfer Umum-Dana Alokasi Umum			ASN	30 Lembar	9988000	Dinas Koperasi, Perindustrian dan Perdagangan
3	30	01	2,08		Penyediaan Jasa Penunjang Urusan Pemerintahan Daerah	persentase capaian kegiatan penyediaan jasa penunjang urusan pemerintah daerah	100%	100%	100%	100%	412.680.000	Kota Bima, Semua Kecamatan, Semua Kelurahan	Dana Transfer Umum-Dana Alokasi Umum			ASN	100%	412680000	Dinas Koperasi, Perindustrian dan Perdagangan
3	30	01	2,08	01	Penyediaan Jasa Surat Menyurat	Jumlah Surat yang tercatat selama setahun	2500 Surat	500 Surat	500 Surat	500 Surat	36.180.000	Kota Bima, Semua Kecamatan, Semua Kelurahan	Dana Transfer Umum-Dana Alokasi Umum			ASN	500 Surat	36180000	Dinas Koperasi, Perindustrian dan Perdagangan

3	30	01	2,08	02	Penyediaan Jasa Komunikasi, Sumber Daya Air dan Listrik	Jumlah jasa komunikasi, sumberdaya air dan listrik	10 Kegiatan	2 Kegiatan	2 Kegiatan	2 Kegiatan	34.140.000	Kota Bima, Semua Kecamatan, Semua Kelurahan	Dana Transfer Umum-Dana Alokasi Umum				ASN	2 Kegiatan	34140000	Dinas Koperasi, Perindustrian dan Perdagangan		
3	30	01	2,08	04	Penyediaan Jasa Pelayanan Umum Kantor	Jumlah jasa Pelayanan Umum Kantor	3 Unit	3 Unit	3 Unit	3 Unit	342.360.000	Kota Bima, Semua Kecamatan, Semua Kelurahan	Dana Transfer Umum-Dana Alokasi Umum				ASN	3 Unit	342360000	Dinas Koperasi, Perindustrian dan Perdagangan		
3	30	01	2,09		Pemeliharaan Barang Milik Daerah Penunjang Urusan Pemerintahan Daerah	Persentase capaian kegiatan pemeliharaan barang milik daerah penunjang urusan pemerintahan daerah	10 Laporan	2 Laporan	2 Laporan	2 Laporan	61.863.000	Kota Bima, Semua Kecamatan, Semua Kelurahan	Dana Transfer Umum-Dana Alokasi Umum					2 Laporan	61863000	Dinas Koperasi, Perindustrian dan Perdagangan		
3	30	01	2,09	02	Penyediaan Jasa Pemeliharaan, Biaya Pemeliharaan, Pajak dan Perizinan Kendaraan Dinas Operasional atau Lapangan	Jumlah Kendaraan Dinas Operasional atau Lapangan yang Dipelihara dan dibayarkan Pajak dan Perizinannya	1 Unit	1 Unit	1 Unit	1 Unit	36.888.000	Kota Bima, Semua Kecamatan, Semua Kelurahan	Dana Transfer Umum-Dana Alokasi Umum					1 Unit	36888000	Dinas Koperasi, Perindustrian dan Perdagangan		
3	30	01	2,09	09	Pemeliharaan/Rehabilitasi Gedung Kantor dan Bangunan Lainnya	Jumlah Gedung Kantor Yang dipelihara	1 Unit	1 Unit	1 Unit	1 Unit	24.975.000	Kota Bima, Semua Kecamatan, Semua Kelurahan	Dana Transfer Umum-Dana Alokasi Umum					1 Unit	24975000	Dinas Koperasi, Perindustrian dan Perdagangan		
2 URUSAN PEMERINTAHAN WA JIB YANG TIDAK BERKAITAN DENGAN PELAYANAN DASAR																						
2 17 URUSAN PEMERINTAHAN BIDANG KOPERASI, USAHA KECIL, DAN MENENGAH											202.692.000										202692000	
2	17	01			PROGRAM PENUNJANG URUSAN PEMERINTAHAN DAERAH KABUPATEN/KOTA	Eksistensi dinas terhadap penyelenggaraan urusan pemerintah daerah	5 Laporan	1 Laporan	1 Laporan	1 Laporan	202.692.000	Kota Bima, Semua Kecamatan, Semua Kelurahan	Dana Transfer Umum-Dana Alokasi Umum				ASN	1 Laporan	202692000	Dinas Koperasi, Perindustrian dan Perdagangan		
2	17	01	2,06		Administrasi Umum Perangkat Daerah	Cakupan Administrasi Umum Perangkat Daerah yang terlaksana	100%	100%	100%	100%	34.402.800	Kota Bima, Semua Kecamatan, Semua Kelurahan	Dana Transfer Umum-Dana Alokasi Umum				ASN	100%	34402800	Dinas Koperasi, Perindustrian dan Perdagangan		
2	17	01	2,06	01	Penyediaan Komponen Instalasi Listrik/Penerangan Bangunan Kantor	Jumlah Komponen Instalasi Listrik/ Penerangan bangunan Kantor	10 Kompone	10 Kompone	10 Kompone	10 Kompone	3.824,000	Kota Bima, Semua Kecamatan, Semua Kelurahan	Dana Transfer Umum-Dana Alokasi Umum				ASN	10 Kompone	3,824,000	Dinas Koperasi, Perindustrian dan Perdagangan		
2	17	01	2,06	02	Penyediaan Peralatan dan Perlengkapan Kantor	Tersedianya Peralatan dan Perlengkapan Kantor	10 Komponen	10 Komponen	10 Komponen	10 Komponen	7.304,000	Kota Bima, Semua Kecamatan, Semua Kelurahan	Dana Transfer Umum-Dana Alokasi Umum				ASN	4 Unit	7,304,000	Dinas Koperasi, Perindustrian dan Perdagangan		
2	17	01	2,06	05	Penyediaan Barang Cetak dan Penggandaan	Jumlah bahan yang dicetak dan digandakan	125 lembar	25 lembar	25 lembar	25 lembar	10.563.800	Kota Bima, Semua Kecamatan, Semua Kelurahan	Dana Transfer Umum-Dana Alokasi Umum				ASN	25 lembar	10563800	Dinas Koperasi, Perindustrian dan Perdagangan		
2	17	01	2,08		Penyediaan Jasa Penunjang Urusan Pemerintahan Daerah	Cakupan Penyediaan Jasa Penunjang Urusan Pemerintahan Daerah yang terlaksana	100%	100%	100%	100%	168.289.200	Kota Bima, Semua Kecamatan, Semua Kelurahan	Dana Transfer Umum-Dana Alokasi Umum				ASN	100%	168289200	Dinas Koperasi, Perindustrian dan Perdagangan		
2	17	01	2,08	01	Penyediaan Jasa Surat Menyurat	Jumlah Surat yang tercatat selama setahun	2500 Surat	500 Surat	500 Surat	500 Surat	18.120.000	Kota Bima, Semua Kecamatan, Semua Kelurahan	Dana Transfer Umum-Dana Alokasi Umum				ASN	500 Surat	18120000	Dinas Koperasi, Perindustrian dan Perdagangan		
2	17	01	2,08	02	Penyediaan Jasa Komunikasi, Sumber Daya Air dan Listrik	Jumlah jasa komunikasi, sumberdaya air dan listrik	10 Kegiatan	2 Kegiatan	2 Kegiatan	2 Kegiatan	44.929.200	Kota Bima, Semua Kecamatan, Semua Kelurahan	Dana Transfer Umum-Dana Alokasi Umum				ASN	2 Kegiatan	44929200	Dinas Koperasi, Perindustrian dan Perdagangan		

2	17	01	2.08	04	Penyediaan Jasa Pelayanan Umum Kantor	Jumlah Jasa Pelayanan Umum	7 Orang	7 Orang	7 Orang	7 Orang	105.240.000	Kota Bima, Semua Kecamatan, Semua Kelurahan	Dana Transfer Umum-Dana Alokasi Umum			ASN	7 Orang	105240000	Dinas Koperasi, Perindustrian dan Perdagangan
2																			
URUSAN PEMERINTAHAN WA JIB YANG TIDAK BERKAITAN DENGAN PELAYANAN DASAR																			
2 18																			
URUSAN PEMERINTAHAN BIDANG PENANAMAN MODAL																			
											3.867.411.280								4.083.227.558
2	18	01			PROGRAM PENUNJANG URUSAN PEMERINTAHAN DAERAH KABUPATEN/KOTA	Meningkatnya Kapasitas dan Akuntabilitas Kinerja Birokrasi	100%	100%	100%	100%	3.262.228.180	Kota Bima	Dana Transfer Umum-Dana Alokasi Umum	Memperkuat Stabilitas Polhukhankam Dan Transformasi Pelayanan Publik	Tata kelola pemerintahan dan pemantapan pelayanan publik	Terlaksananya a Kualitas Perencanaan dan Evaluasi Kinerja Perangkat Daerah	100 persen	3.359.595.561	Dinas Penanaman Modal dan Pelayanan Terpadu Satu Pintu
2	18	01	2.01		Perencanaan, Penganggaran, dan Evaluasi Kinerja Perangkat Daerah	Jumlah Kualitas Perencanaan dan Evaluasi Kinerja Perangkat Daerah	100%	100%	100%	100%	82.268.975	Kota Bima	Dana Transfer Umum-Dana Alokasi Umum	Memperkuat Stabilitas Polhukhankam Dan Transformasi Pelayanan Publik	Tata kelola pemerintahan dan pemantapan pelayanan publik	Terlaksananya a Kualitas Perencanaan dan Evaluasi Kinerja Perangkat Daerah	100 persen	49.233.794	Dinas Penanaman Modal dan Pelayanan Terpadu Satu Pintu
2	18	01	2.01	01	Penyusunan Dokumen Perencanaan Perangkat Daerah	Jumlah Dokumen Perencanaan Perangkat Daerah	10 Dokumen	2 Dokumen	2 Dokumen	2 Dokumen	15.018.600	Kota Bima, RasanaE Barat, Pane	Dana Transfer Umum-Dana Alokasi Umum	Memperkuat Stabilitas Polhukhankam Dan Transformasi Pelayanan Publik	Tata kelola pemerintahan dan pemantapan pelayanan publik	Terlaksananya a Kualitas Perencanaan dan Evaluasi Kinerja Perangkat Daerah	2 Dokumen	6.970.628	Dinas Penanaman Modal dan Pelayanan Terpadu Satu Pintu
2	18	01	2.01	02	Koordinasi dan Penyusunan Dokumen RKA-SKPD	Jumlah Dokumen RKA-SKPD dan Laporan Hasil Koordinasi Penyusunan Dokumen RKA-SKPD	5 Dokumen	1 Dokumen	1 Dokumen	1 Dokumen	7.708.000	Kota Bima, RasanaE Barat, Pane	Dana Transfer Umum-Dana Alokasi Umum	Memperkuat Stabilitas Polhukhankam Dan Transformasi Pelayanan Publik	Tata kelola pemerintahan dan pemantapan pelayanan publik	Terlaksananya a Kualitas Perencanaan dan Evaluasi Kinerja Perangkat Daerah	1 Dokumen	2.491.776	Dinas Penanaman Modal dan Pelayanan Terpadu Satu Pintu
2	18	01	2.01	03	Koordinasi dan Penyusunan Dokumen Perubahan RKA-SKPD	Jumlah Gedung Kantor dan Bangunan Lainnya yang Dipelihara/Direhabilitasi Jumlah Gedung Kantor Yang dipelihara	5 Dokumen	1 Dokumen	1 Dokumen	1 Dokumen	7.605.000	Kota Bima, RasanaE Barat, Pane	Dana Transfer Umum-Dana Alokasi Umum	Memperkuat Stabilitas Polhukhankam Dan Transformasi Pelayanan Publik	Tata kelola pemerintahan dan pemantapan pelayanan publik	Terlaksananya a Kualitas Perencanaan dan Evaluasi Kinerja Perangkat Daerah	1 Dokumen	2.067.210	Dinas Penanaman Modal dan Pelayanan Terpadu Satu Pintu
2	18	01	2.01	04	Koordinasi dan Penyusunan DPA-SKPD	Jumlah Dokumen DPA-SKPD dan Laporan Hasil Koordinasi Penyusunan Dokumen DPA-SKPD	5 Dokumen	1 Dokumen	1 Dokumen	1 Dokumen	7.609.375	Kota Bima, RasanaE Barat, Pane	Dana Transfer Umum-Dana Alokasi Umum	Memperkuat Stabilitas Polhukhankam Dan Transformasi Pelayanan Publik	Tata kelola pemerintahan dan pemantapan pelayanan publik	Terlaksananya a Kualitas Perencanaan dan Evaluasi Kinerja Perangkat Daerah	1 Dokumen	2.136.220	Dinas Penanaman Modal dan Pelayanan Terpadu Satu Pintu
2	18	01	2.01	05	Pemeriksaan dan Pengawasan Koperasi, Koperasi Simpan Pinjam/Unit Simpan Pinjam Koperasi yang Wilayah Keanggotaannya dalam Daerah Kabupaten/ Kota	Cakupan Pemeriksaan dan Pengawasan Koperasi, Koperasi Simpan Pinjam/Unit Simpan Pinjam Koperasi yang Wilayah Keanggotaannya dalam Daerah Kabupaten/ Kota	5 Dokumen	1 Dokumen	1 Dokumen	1 Dokumen	7.687.300	Kota Bima, RasanaE Barat, Pane	Dana Transfer Umum-Dana Alokasi Umum	Memperkuat Stabilitas Polhukhankam Dan Transformasi Pelayanan Publik	Tata kelola pemerintahan dan pemantapan pelayanan publik	Terlaksananya a Kualitas Perencanaan dan Evaluasi Kinerja Perangkat Daerah	1 Dokumen	2.748.040	Dinas Penanaman Modal dan Pelayanan Terpadu Satu Pintu
2	18	01	2.01	c	Koordinasi dan Penyusunan Laporan Capaian Kinerja dan Ikhtisar Realisasi Kinerja SKPD	Pengawasan Koperasi, Koperasi Simpan	10 Laporan	2 Laporan	2 Laporan	2 Laporan	7.553.000	Kota Bima, RasanaE Barat, Pane	Dana Transfer Umum-Dana Alokasi Umum	Memperkuat Stabilitas Polhukhankam Dan Transformasi Pelayanan Publik	Tata kelola pemerintahan dan pemantapan pelayanan publik	Terlaksananya a Kualitas Perencanaan dan Evaluasi Kinerja Perangkat Daerah	2 Laporan	2.312.762	Dinas Penanaman Modal dan Pelayanan Terpadu Satu Pintu

2	18	01	2.01	07	Evaluasi Kinerja Perangkat Daerah	Jumlah Laporan Evaluasi Kinerja Perangkat Daerah	10 Laporan	2 Laporan	2 Laporan	2 Laporan	29.087.700	Kota Bima, RasanaE Barat, Pane	Dana Transfer Umum-Dana Alokasi Umum	Memperkuat Stabilitas Polhukhankam Dan Transformasi Pelayanan Publik	Tata kelola pemerintahan dan pemantapan pelayanan publik	Terlaksananya a Perencanaan dan Evaluasi Kinerja Perangkat Daerah	2 Laporan	30.507.158	Dinas Penanaman Modal dan Pelayanan Terpadu Satu Pintu
2	18	01	2.02		Adminlstrasi Keuangan Perangkat Daerah	Jumlah Kualitas Pelaporan dan Akuntabilitas Keuangan	10 Dokumen	2 Dokumen	2 Dokumen	2 Dokumen	2.704.890.565	Kota Bima, RasanaE Barat, Pane	Dana Transfer Umum-Dana Alokasi Umum	Memperkuat Stabilitas Polhukhankam Dan Transformasi Pelayanan Publik	Tata kelola pemerintahan dan pemantapan pelayanan publik	Terlaksananya a Perencanaan dan Evaluasi Kinerja Perangkat Daerah	100 persen	2.774.963.606	Dinas Penanaman Modal dan Pelayanan Terpadu Satu Pintu
2	18	01	2.02	01	Penyediaan Gaji dan Tunjangan ASN	Jumlah Orang yang Menerima Gaji dan Tunjangan ASN	175 Orang/bulan	35 Orang/bulan	35 Orang/bulan	35 Orang/bulan	2,567,751,265	Kota Bima, RasanaE Barat, Pane	Dana Transfer Umum-Dana Alokasi Umum	Memperkuat Stabilitas Polhukhankam Dan Transformasi Pelayanan Publik	Tata kelola pemerintahan dan pemantapan pelayanan publik	Meningkatnya Kualitas Pelaporan dan Akuntabilitas Keuangan	35 Orang/bulan	2,644,787,777	Dinas Penanaman Modal dan Pelayanan Terpadu Satu Pintu
2	18	01	2.02	03	Pelaksanaan Penatausahaan dan Pengujian/Verifikasi Keuangan SKPD	Jumlah Dokumen Penatausahaan dan Pengujian/Verifikasi Keuangan SKPD	12 Dokumen	12 Dokumen	12 Dokumen	12 Dokumen	122.400.000	Kota Bima, RasanaE Barat, Pane	Dana Transfer Umum-Dana Alokasi Umum	Memperkuat Stabilitas Polhukhankam Dan Transformasi Pelayanan Publik	Tata kelola pemerintahan dan pemantapan pelayanan publik	Meningkatnya Kualitas Pelaporan dan Akuntabilitas Keuangan	12 Dokumen	126.072.000	Dinas Penanaman Modal dan Pelayanan Terpadu Satu Pintu
2	18	01	2.02	05	Koordinasi dan Penyusunan Laporan Keuangan Akhir Tahun SKPD	Jumlah Laporan Keuangan Akhir Tahun SKPD dan Laporan Hasil Koordinasi Penyusunan Laporan Keuangan Akhir Tahun SKPD	5 Laporan	1 Laporan	1 Laporan	1 Laporan	9.081.000	Kota Bima, RasanaE Barat, Pane	Dana Transfer Umum-Dana Alokasi Umum	Memperkuat Stabilitas Polhukhankam Dan Transformasi Pelayanan Publik	Tata kelola pemerintahan dan pemantapan pelayanan publik	Meningkatnya Kualitas Pelaporan dan Akuntabilitas Keuangan	1 Laporan	2.509.080	Dinas Penanaman Modal dan Pelayanan Terpadu Satu Pintu
2	18	01	2.02	07	Koordinasi dan Penyusunan Laporan Keuangan Bulanan/ Triwulanan/ Semesteran SKPD	Jumlah Laporan Keuang Bulanan/ Triwulanan/ Semesteran SKPD dan L Koordinasi Penyusunan Keuangan Bulanan/ Triwulanan/Seme SKPD	5 Laporan	2 Laporan	2 Laporan	2 Laporan	5.658.300	Kota Bima, RasanaE Barat, Pane	Dana Transfer Umum-Dana Alokasi Umum	Memperkuat Stabilitas Polhukhankam Dan Transformasi Pelayanan Publik	Tata kelola pemerintahan dan pemantapan pelayanan publik	Meningkatnya Kualitas Pelaporan dan Akuntabilitas Keuangan	2 Laporan	1.594.749	Dinas Penanaman Modal dan Pelayanan Terpadu Satu Pintu
2	18	01	2.06		Adminlstrasi Umum Perangkat Daerah	Jumlah Pelayanan Administrasi Jasa Perkantoran dan Penyediaan Sarana dan Prasarana serta Pengelolaan Kepegawaian	5 Dokumen	100 persen	100 persen	100 persen	222.961.400	Kota Bima, RasanaE Barat, Pane	Dana Transfer Umum-Dana Alokasi Umum	Memperkuat Stabilitas Polhukhankam Dan Transformasi Pelayanan Publik	Tata kelola pemerintahan dan pemantapan pelayanan publik	Meningkatnya Kualitas Pelaporan dan Akuntabilitas Keuangan	100 persen	225.203.835	Dinas Penanaman Modal dan Pelayanan Terpadu Satu Pintu
2	18	01	2.06	01	Penyediaan Komponen Instalasi Listrik/Penerangan Bangunan Kantor	Jumlah Paket Komponen Instalasi Listrik/Penerangan Bangunan Kantor yang Disediakan	2 Paket	2 Paket	2 Paket	2 Paket	2.164.000	Kota Bima, RasanaE Barat, Pane	Dana Transfer Umum-Dana Alokasi Umum	Memperkuat Stabilitas Polhukhankam Dan Transformasi Pelayanan Publik	Tata kelola pemerintahan dan pemantapan pelayanan publik	Meningkatnya Pelayanan Administrasi Jasa Perkantoran dan Penyediaan Sarana dan Prasarana serta Pengelolaan Kepegawaian	2 Paket	905.267	Dinas Penanaman Modal dan Pelayanan Terpadu Satu Pintu

2	18	01	2.06	02	Penyediaan Peralatan dan Perlengkapan Kantor	Jumlah Paket Peralatan dan Perlengkapan Kantor yang Disediakan	10 Komponen	10 Komponen	10 Komponen	10 Komponen	7.304.000	Kota Bima, RasanaE Barat, Pane	Dana Transfer Umum-Dana Alokasi Umum	Memperkuat Stabilitas Polhukhankam Dan Transformasi Pelayanan Publik	Tata kelola pemerintahan dan pemantapan pelayanan publik	Meningkatnya Pelayanan Administrasi Jasa Perkantoran dan Penyediaan Sarana dan Prasarana serta Pengelolaan Kepegawaian	12 Paket	0	Dinas Penanaman Modal dan Pelayanan Terpadu Satu Pintu
2	18	01	2.06	05	Penyediaan Barang Cetak dan Penggandaan	Jumlah Paket Barang Cetak dan Penggandaan yang Disediakan	60 Paket	12 Paket	12 Paket	12 Paket	9.587.400	Kota Bima, RasanaE Barat, Pane	Dana Transfer Umum-Dana Alokasi Umum	Memperkuat Stabilitas Polhukhankam Dan Transformasi Pelayanan Publik	Tata kelola pemerintahan dan pemantapan pelayanan publik	Meningkatnya Pelayanan Administrasi Jasa Perkantoran dan Penyediaan Sarana dan Prasarana serta Pengelolaan Kepegawaian	12 Paket	9.875.228	Dinas Penanaman Modal dan Pelayanan Terpadu Satu Pintu
2	18	01	2.06	09	Penyelenggaraan Rapat Koordinasi dan Konsultasi SKPD	Jumlah Laporan Penyelenggaraan Rapat Koordinasi dan Konsultasi SKPD	125 Laporan	25 Laporan	25 Laporan	25 Laporan	180.842.000	Kota Bima, RasanaE Barat, Pane	Dana Transfer Umum-Dana Alokasi Umum	Memperkuat Stabilitas Polhukhankam Dan Transformasi Pelayanan Publik	Tata kelola pemerintahan dan pemantapan pelayanan publik	Meningkatnya Pelayanan Administrasi Jasa Perkantoran dan Penyediaan Sarana dan Prasarana serta Pengelolaan Kepegawaian	25 Laporan	186.796.680	Dinas Penanaman Modal dan Pelayanan Terpadu Satu Pintu
2	18	01	2.07		Pengadaan Barang Milik Daerah Penunjang Urusan Pemerintah Daerah	Jumlah Cakupan Pelaksanaan Kegiatan Pengadaan Barang Milik Daerah Penunjang Urusan Pemerintah Daerah	0 Dokumen 60 Kegiatan		persen	100 persen	37.060.000			Memperkuat Stabilitas Polhukhankam Dan Transformasi Pelayanan Publik	Tata kelola pemerintahan dan pemantapan pelayanan publik		100 persen	29.931.800	
2	18	01	2.07	06	Pengadaan Peralatan dan Mesin Lainnya	Jumlah Unit Peralatan dan Mesin Lainnya yang Disediakan	2 Unit	2 Unit	2 Unit	2 Unit	37.060.000	Kota Bima, RasanaE Barat, Pane	Dana Transfer Umum-Dana Alokasi Umum	Memperkuat Stabilitas Polhukhankam Dan Transformasi Pelayanan Publik	Tata kelola pemerintahan dan pemantapan pelayanan publik	Cakupan Pelaksanaan Kegiatan Pengadaan Barang Milik Daerah Penunjang Urusan Pemerintah Daerah	2 Unit	29.931.800	Dinas Penanaman Modal dan Pelayanan Terpadu Satu Pintu
2	18	01	2.08		Penyediaan Jasa Penunjang Urusan Pemerintahan Daerah	Jumlah Laporan Penyediaan Jasa Surat Menyurat	60 laporan	12 laporan	12 laporan	12 laporan	164.407.240	Kota Bima, RasanaE Barat, Pane	Dana Transfer Umum-Dana Alokasi Umum	Memperkuat Stabilitas Polhukhankam Dan Transformasi Pelayanan Publik	Tata kelola pemerintahan dan pemantapan pelayanan publik	Cakupan Pelaksanaan Kegiatan Penyediaan Jasa Penunjang Urusan Pemerintahan Daerah	12 laporan	157.586.127	Dinas Penanaman Modal dan Pelayanan Terpadu Satu Pintu

2	18	01	2,08	01	Penyediaan Jasa Surat Menyurat	Jumlah Laporan Penyediaan Jasa Surat Menyurat	60 laporan	12 laporan	12 laporan	12 laporan	116.194.000	Kota Bima, RasanaE Barat, Pane	Dana Transfer Umum-Dana Alokasi Umum	Memperkuat Stabilitas Polhukhankam Dan Transformasi Pelayanan Publik	Tata kelola pemerintahan dan pemantapan pelayanan publik	Cakupan Pelaksanaan Kegiatan Penyediaan Jasa Penunjang Urusan Pemerintahan Daerah	12 Laporan	107.926.490	Dinas Penanaman Modal dan Pelayanan Terpadu Satu Pintu
2	18	01	2,08	02	Penyediaan Jasa Komunikasi, Sumber Daya Air dan Listrik	Jumlah Laporan Penyediaan Jasa Komunikasi, Sumber Daya Air dan Listrik yang Disediakan	12 Laporan	12 Laporan	12 Laporan	12 Laporan	48.213.240	Kota Bima, RasanaE Barat, Pane	Dana Transfer Umum-Dana Alokasi Umum	Memperkuat Stabilitas Polhukhankam Dan Transformasi Pelayanan Publik	Tata kelola pemerintahan dan pemantapan pelayanan publik	Cakupan Pelaksanaan Kegiatan Penyediaan Jasa Penunjang Urusan Pemerintahan Daerah	12 Laporan	49.659.637	Dinas Penanaman Modal dan Pelayanan Terpadu Satu Pintu
2	18	01	2,09		Pemeliharaan Barang Milik Daerah Penunjang Urusan Pemerintahan Daerah	Jumlah Cakupan Pelaksanaan Kegiatan Penyediaan Jasa Penunjang Urusan Pemerintahan Daerah	100%	100%	100%	100%	50.640.000	Kota Bima	Dana Transfer Umum-Dana Alokasi Umum	Memperkuat Stabilitas Polhukhankam Dan Transformasi Pelayanan Publik	Tata kelola pemerintahan dan pemantapan pelayanan publik		100 persen	122.676.399	Dinas Penanaman Modal dan Pelayanan Terpadu Satu Pintu
2	18	01	2,09	01	Penyediaan Jasa Pemeliharaan, Biaya Pemeliharaan, dan Pajak Kendaraan Perorangan Dinas atau Kendaraan Dinas Jabatan dan dibayarkan Pajaknya	Jumlah Kendaraan Perorangan Dinas atau Kendaraan Dinas Jabatan yang Dipelihara dan dibayarkan Pajaknya	4 Unit	4 Unit	4 Unit	4 Unit	41.260.000	Kota Bima, RasanaE Barat, Pane	Dana Transfer Umum-Dana Alokasi Umum	Memperkuat Stabilitas Polhukhankam Dan Transformasi Pelayanan Publik	Tata kelola pemerintahan dan pemantapan pelayanan publik	Cakupan Pelaksanaan Kegiatan Pemeliharaan barang milik daerah Penunjang Urusan Pemerintahan Daerah	4 Unit	30.614.999	Dinas Penanaman Modal dan Pelayanan Terpadu Satu Pintu
2	18	01	2,09	06	Pemeliharaan Peralatan dan Mesin Lainnya	Jumlah Peralatan dan Mesin Lainnya yang Dipelihara	4 Unit	4 Unit	4 Unit	4 Unit	9.380.000	Kota Bima	Dana Transfer Umum-Dana Alokasi Umum	Memperkuat Stabilitas Polhukhankam Dan Transformasi Pelayanan Publik	Tata kelola pemerintahan dan pemantapan pelayanan publik	Cakupan Pelaksanaan Kegiatan Pemeliharaan barang milik daerah Penunjang Urusan Pemerintahan Daerah	4 Unit	2.842.800	Dinas Penanaman Modal dan Pelayanan Terpadu Satu Pintu
2	18	03			PROGRAM PROMOSI PENANAMAN MODAL	Persentase peningkatan kerjasama investasi	100%	100%	100%	100%	35.025.200	Kota Bima	Dana Transfer Umum-Dana Alokasi Umum	Memperkuat Stabilitas Polhukhankam Dan Transformasi Pelayanan Publik	Tata kelola pemerintahan dan pemantapan pelayanan publik	Masyarakat/Pelaku usaha/stakeholder	100 persen	47.789.940	Dinas Penanaman Modal dan Pelayanan Terpadu Satu Pintu
2	18	03	2,01		Penyelenggaraan Promosi Penanaman Modal yang Menjadi Kewenangan Daerah Kabupaten/Kota	jumlah promosi penanaman modal	5 dokumen	1 dokumen	1 dokumen	1 dokumen	35.025.200	Kota Bima	Dana Transfer Umum-Dana Alokasi Umum	Memperkuat Stabilitas Polhukhankam Dan Transformasi Pelayanan Publik	Tata kelola pemerintahan dan pemantapan pelayanan publik	Masyarakat/Pelaku usaha/stakeholder	1 dokumen	47.789.940	Dinas Penanaman Modal dan Pelayanan Terpadu Satu Pintu
2	18	03	2,01	02	Pelaksanaan Kegiatan Promosi Penanaman Modal Daerah Kabupaten/ Kota	Jumlah Dokumen Hasil Kegiatan Promosi Penanaman Modal Kabupaten/ Kota	5 dokumen	1 dokumen	1 dokumen	1 dokumen	35.025.200	Kota Bima	Dana Transfer Umum-Dana Alokasi Umum	Memperkuat Stabilitas Polhukhankam Dan Transformasi Pelayanan Publik	Tata kelola pemerintahan dan pemantapan pelayanan publik	Masyarakat/Pelaku usaha/stakeholder	1 dokumen	47.789.940	Dinas Penanaman Modal dan Pelayanan Terpadu Satu Pintu
2	18	04			PROGRAM PELAYANAN PENANAMAN MODAL	Rata-rata Lama Proses penyelesaian Pelayanan perizinan	1 Hari	1 Hari	1 Hari	1 Hari	130.183.500	Kota Bima	Dana Transfer Umum-Dana Alokasi Umum	Memperkuat Stabilitas Polhukhankam Dan Transformasi Pelayanan Publik	Tata kelola pemerintahan dan pemantapan pelayanan publik	Masyarakat/Pelaku usaha/stakeholder	1 Hari	134.089.005	Dinas Penanaman Modal dan Pelayanan Terpadu Satu Pintu

2	18	04	2,01	Pelayanan Perizinan dan Non Perizinan Secara Terpadu Satu Pintu dibidang Penanaman Modal yang Menjadi Kewenangan Daerah Kabupaten/ Kota	Jumlah ijin usaha dan non usaha yang diterbitkan	7500 Lembar	1500 Lembar	2000 Lembar	2000 Lembar	130.183.500	Kota Bima	Dana Transfer Umum-Dana Alokasi Umum	Memperkuat Stabilitas Polhukhankam Dan Transformasi Pelayanan Publik	Tata kelola pemerintahan dan pemantapan pelayanan publik	Masyarakat/ Pelaku usaha/stakeholder	2000 Lembar	134.089.005	Dinas Penanaman Modal dan Pelayanan Terpadu Satu Pintu	
2	18	04	2,01	01	Penyediaan Pelayanan Terpadu Perizinan dan Nonperizinan Berbasis Sistem Pelayanan Perizinan Berusaha Terintegrasi Secara Elektronik	Jumlah dokumen realisasi investasi	5 Dokumen	1 dokumen	1 dokumen	1 dokumen	85.681.000	Kota Bima	Dana Transfer Umum-Dana Alokasi Umum	Memperkuat Stabilitas Polhukhankam Dan Transformasi Pelayanan Publik	Tata kelola pemerintahan dan pemantapan pelayanan publik	Masyarakat/ Pelaku usaha/stakeholder	1 dokumen	88.251.430	Dinas Penanaman Modal dan Pelayanan Terpadu Satu Pintu
2	18	04	2,01	02	Pemantauan Pemenuhan Komitmen Perizinan dan Non Perizinan Penanaman Modal	Jumlah persetujuan pemenuhan komitmen ijin usaha yang diterbitkan	10.000 Lembar	1500 Lembar	2000 Lembar	1000 Kegiatan Usaha	14,206,000	Kota Bima	Dana Transfer Umum-Dana Alokasi Umum	Memperkuat Stabilitas Polhukhankam Dan Transformasi Pelayanan Publik	Tata kelola pemerintahan dan pemantapan pelayanan publik	Masyarakat/ Pelaku usaha/stakeholder	1000 Kegiatan Usaha	14,632,180	Dinas Penanaman Modal dan Pelayanan Terpadu Satu Pintu
2	18	04	2,01	03	Penyediaan Layanan Konsultasi dan Pengelolaan Pengaduan Masyarakat Terhadap Pelayanan Terpadu Perizinan dan Non Perizinan	Cakupan pengaduan masyarakat yang ditindaklanjuti	100%	100%	100%	100%	30.296.500	Kota Bima	Dana Transfer Umum-Dana Alokasi Umum	Memperkuat Stabilitas Polhukhankam Dan Transformasi Pelayanan Publik	Tata kelola pemerintahan dan pemantapan pelayanan publik	Terlaksananya a Pelayanan Perizinan dan Non Perizinan secara Terpadu Satu Pintu dibidang Penanaman Modal yang menjadi Kewenangan Daerah Kabupaten/ Kota	30 Orang	31.205.395	Dinas Penanaman Modal dan Pelayanan Terpadu Satu Pintu
2	18	05			PROGRAM PENGENDALIAN PELAKSANAAN PENANAMAN MODAL	Persentase peningkatan perusahaan yang memenuhi ketentuan yang berlaku	100%	100%	100%	100%	398.133.000	Kota Bima	Dana Transfer Umum-Dana Alokasi Umum	Memperkuat Stabilitas Polhukhankam Dan Transformasi Pelayanan Publik	Tata kelola pemerintahan dan pemantapan pelayanan publik	Masyarakat/ Pelaku usaha/stakeholder	100 persen	462.076.990	Dinas Penanaman Modal dan Pelayanan Terpadu Satu Pintu
2	18	05	2,01		Pengendalian Pelaksanaan Penanaman Modal yang Menjadi Kewenangan Daerah Kabupaten/Kota	cakupan Wilayah Keanggotaannya dalam Daerah	100%	100%	100%	100%	398.133.000	Kota Bima	Dana Transfer Umum-Dana Alokasi Umum	Memperkuat Stabilitas Polhukhankam Dan Transformasi Pelayanan Publik	Tata kelola pemerintahan dan pemantapan pelayanan publik	Masyarakat/ Pelaku usaha/stakeholder	100%	462.076.990	Dinas Penanaman Modal dan Pelayanan Terpadu Satu Pintu
2	18	05	2,01	01	Koordinasi dan Sinkronisasi Pemantauan Pelaksanaan Penanaman Modal	Jumlah dokumen LKPM	50 Dokumen	19 Dokumen	50 Dokumen	50 Dokumen	40.710.000	Kota Bima, RasanaE Barat, Pane	DAK Non Fisik-Fasilitasi Penanaman Modal	Memperkuat Stabilitas Polhukhankam Dan Transformasi Pelayanan Publik	Tata kelola pemerintahan dan pemantapan pelayanan publik	Masyarakat/ Pelaku usaha/stakeholder	50 Dokumen	52.000.000	Dinas Penanaman Modal dan Pelayanan Terpadu Satu Pintu
2	18	05	2,01	02	Koordinasi dan Sinkronisasi Pembinaan Pelaksanaan Penanaman Modal	Cakupan Pemberdayaan dan Perlindungan Koperasi	150 Perusahaan	20 Perusahaan	50 Perusahaan	50 Perusahaan	234.483.000	Kota Bima, RasanaE Barat, Pane	DAK Non Fisik-Fasilitasi Penanaman Modal	Memperkuat Stabilitas Polhukhankam Dan Transformasi Pelayanan Publik	Tata kelola pemerintahan dan pemantapan pelayanan publik	Masyarakat/ Pelaku usaha/stakeholder	50 Pelaku Usaha	280.060.090	Dinas Penanaman Modal dan Pelayanan Terpadu Satu Pintu
2	18	05	2,01	03	Pemberdayaan dan Perlindungan Koperasi yang Keanggotaannya dalam Daerah Kabupaten/Kota	Cakupan Pemberdayaan dan Perlindungan Koperasi yang Keanggotaannya dalam Daerah	100%	100%	100%	100%	122.940.000	Kota Bima	DAK Non Fisik-Fasilitasi Penanaman Modal	Memperkuat Stabilitas Polhukhankam Dan Transformasi Pelayanan Publik	Tata kelola pemerintahan dan pemantapan pelayanan publik	Masyarakat/ Pelaku usaha/stakeholder	100%	130.016.900	Dinas Penanaman Modal dan Pelayanan Terpadu Satu Pintu
2	18	06			PROGRAM PENGELOLAAN DATA DAN SISTEM INFORMASI PENANAMAN MODAL	Persentase Peningkatan capaian realisasi investasi	persen		persen	100 persen	41.841.400	Kota Bima	DAK Non Fisik-Fasilitasi Penanaman Modal	Memperkuat Stabilitas Polhukhankam Dan Transformasi Pelayanan Publik	Tata kelola pemerintahan dan pemantapan pelayanan publik	Masyarakat/ Pelaku usaha/stakeholder	100 persen	43.096.642	Dinas Penanaman Modal dan Pelayanan Terpadu Satu Pintu

2	18	06	2,01	Pengelolaan Data dan Informasi Perizinan dan Non Perizinan yang Terintegrasi pada Tingkat Daerah Kabupaten/Kota	Jumlah Nilai Investasi	10 Dokumen	2 Dokumen	2 Dokumen	2 Dokumen	41.841.400	Kota Bima	DAK Non Fisik – Fasilitas Penanaman Modal	Memperkuat Stabilitas Polhukhankam Dan Transformasi Pelayanan Publik	Tata kelola pemerintahan dan pemantapan pelayanan publik	Masyarakat/ Pelaku usaha/stakeholder	2 Dokumen	43.096.642	Dinas Penanaman Modal dan Pelayanan Terpadu Satu Pintu	
2	18	06	2,01	01	Pengolahan, Penyajian dan Pemanfaatan Data dan Informasi Perizinan dan Non Perizinan Berbasis Sistem Pelayanan Perizinan Berusaha Terintegrasi Secara Elektronik	Jumlah Data dan Informasi Perizinan dan Non Perizinan Berbasis Sistem Pelayanan Perizinan Berusaha Terintegrasi Secara Elektronik yang Diolah, Dikaji dan Dimanfaatkan	25 Dokumen	5 Dokumen	5 Dokumen	5 Dokumen	41.841.400	Kota Bima	Dana Transfer Umum – Dana Alokasi Umum	Memperkuat Stabilitas Polhukhankam Dan Transformasi Pelayanan Publik	Tata kelola pemerintahan dan pemantapan pelayanan publik	Masyarakat/ Pelaku usaha/stakeholder	5 Dokumen	43.096.642	Dinas Penanaman Modal dan Pelayanan Terpadu Satu Pintu
URUSAN PEMERINTAHAN WA JIB YANG TIDAK BERKAITAN DENGAN PELAYANAN DASAR																			
URUSAN PEMERINTAHAN BIDANG PERPUSTAKAAN										5.307.180.785								5.618.058.667	
2	23	01		PROGRAM PENUNJANG URUSAN PEMERINTAHAN DAERAH KABUPATEN/KOTA	Perencanaan, Penganggaran dan Evaluasi Kinerja Perangkat Daerah	100%	100%	100%	100%	4.898.793.985	Kota Bima	Dana Transfer Umum – Dana Alokasi Umum	Memperkuat Stabilitas Polhukhankam Dan Transformasi Pelayanan Publik	Tata kelola pemerintahan dan pemantapan pelayanan publik	ASN	100 %	4.956.703.567	Dinas Perpustakaan dan Arsip Daerah	
2	23	01	2,01	Perencanaan, Penganggaran, dan Evaluasi Kinerja Perangkat Daerah	Meningkatnya pelaksanaan Penyelenggaraan Urusan Kantor Terlaksananya kegiatan, perencanaan, penganggaran dan Evaluasi Perangkat Daerah	10 Laporan	2 Laporan	2 Laporan	2 Laporan	43.134.300	Semua Kab/Kota, Semua Kecamatan, Semua Kelurahan	Dana Transfer Umum – Dana Alokasi Umum	Meningkatkan Sumber Daya Manusia Yang Berkualitas Dan Berdaya Saing	Tata kelola pemerintahan dan pemantapan pelayanan publik	ASN	2 Laporan	46.494.350	Dinas Perpustakaan dan Arsip Daerah	
2	23	01	2,01	01	Penyusunan Dokumen Perencanaan Perangkat Daerah	Jumlah Dokumen Perencanaan yang disusun	10 Dokumen	2 Dokumen	2 Dokumen	2 Dokumen	2.886.300	Semua Kab/Kota, Semua Kecamatan, Semua Kelurahan	Dana Transfer Umum – Dana Alokasi Umum	Meningkatkan Sumber Daya Manusia Yang Berkualitas Dan Berdaya Saing	Tata kelola pemerintahan dan pemantapan pelayanan publik	ASN	2 Dokumen	3.156.000	Dinas Perpustakaan dan Arsip Daerah
2	23	01	2,01	02	Koordinasi dan Penyusunan Dokumen RKA-SKPD	Jumlah Dokumen RKA-SKPD dan Laporan Hasil Koordinasi Penyusunan Dokumen RKA-SKPD	5 Dokumen	1 Dokumen	1 Dokumen	1 Dokumen	2.510.000	Semua Kab/Kota, Semua Kecamatan, Semua Kelurahan	Dana Transfer Umum – Dana Alokasi Umum	Meningkatkan Sumber Daya Manusia Yang Berkualitas Dan Berdaya Saing	Tata kelola pemerintahan dan pemantapan pelayanan publik	ASN	1 Dokumen	2.761.000	Dinas Perpustakaan dan Arsip Daerah
2	23	01	2,01	03	Koordinasi dan Penyusunan Dokumen Perubahan RKA-SKPD	Jumlah Dokumen Perubahan RKA-SKPD dan Laporan Hasil Koordinasi Penyusunan Dokumen Perubahan RKA-SKPD	5 Dokumen	1 Dokumen	1 Dokumen	1 Dokumen	2.350.000	Semua Kab/Kota, Semua Kecamatan, Semua Kelurahan	Dana Transfer Umum – Dana Alokasi Umum	Meningkatkan Sumber Daya Manusia Yang Berkualitas Dan Berdaya Saing	Tata kelola pemerintahan dan pemantapan pelayanan publik	ASN	1 Dokumen	2.585.000	Dinas Perpustakaan dan Arsip Daerah
2	23	01	2,01	04	Koordinasi dan Penyusunan Dokumen DPA-SKPD	Jumlah Dokumen DPA-SKPD dan Laporan Hasil Koordinasi Penyusunan Dokumen DPA-SKPD	5 Dokumen	1 Dokumen	1 Dokumen	1 Dokumen	3.150.000	Semua Kab/Kota, Semua Kecamatan, Semua Kelurahan	Dana Transfer Umum – Dana Alokasi Umum	Meningkatkan Sumber Daya Manusia Yang Berkualitas Dan Berdaya Saing	Tata kelola pemerintahan dan pemantapan pelayanan publik	ASN	1 Dokumen	3.465.000	Dinas Perpustakaan dan Arsip Daerah
2	23	01	2,01	05	Koordinasi dan Penyusunan Dokumen Perubahan DPA-SKPD	Jumlah Dokumen Perubahan DPA-SKPD dan Laporan Hasil Koordinasi Penyusunan Dokumen Perubahan DPA-SKPD	5 Laporan	1 Dokumen	1 Dokumen	1 Dokumen	2.150.000	Kota Bima, Semua Kecamatan, Semua Kelurahan	Dana Transfer Umum – Dana Alokasi Umum	Meningkatkan Sumber Daya Manusia Yang Berkualitas Dan Berdaya Saing	Tata kelola pemerintahan dan pemantapan pelayanan publik	ASN	1 Dokumen	2.365.000	Dinas Perpustakaan dan Arsip Daerah

2	23	01	2,01	07	Evaluasi Kinerja Perangkat Daerah	Jumlah Laporan Evaluasi Kinerja Perangkat Daerah	5 Dokumen	3 Laporan	3 Laporan	3 Laporan	30.088.000	Kota Bima, Semua Kecamatan, Semua Kelurahan	Dana Transfer Umum-Dana Alokasi Umum	Meningkatkan Sumber Daya Manusia Yang Berkualitas Dan Berdaya Saing	Tata kelola pemerintahan dan pemantapan pelayanan publik	ASN	3 Laporan	32.162.350	Dinas Perpustakaan dan Arsip Daerah
2	23	01	2,02		Administrasi Keuangan Perangkat Daerah	Meningkatnya pelaksanaan Penyelenggaraan Urusan Kantor	100 %	100 %	100 %	100 %	3.374.845.585	Kota Bima, Semua Kecamatan, Semua Kelurahan	Dana Transfer Umum-Dana Alokasi Umum	Meningkatkan Sumber Daya Manusia Yang Berkualitas Dan Berdaya Saing	Tata kelola pemerintahan dan pemantapan pelayanan publik	ASN	100 %	3.375.437.445	Dinas Perpustakaan dan Arsip Daerah
2	23	01	2,02	01	Penyediaan Gaji dan Tunjangan ASN	Jumlah Orang yang Menerima Gaji dan Tunjangan ASN	35 orang	35 orang	35 orang	35 orang	7.304.000	Kota Bima, Semua Kecamatan, Semua Kelurahan	Dana Transfer Umum-Dana Alokasi Umum	Meningkatkan Sumber Daya Manusia Yang Berkualitas Dan Berdaya Saing	Tata kelola pemerintahan dan pemantapan pelayanan publik	ASN	35 Orang/bu	0	Dinas Perpustakaan dan Arsip Daerah
2	23	01	2,02	03	Pelaksanaan Penatausahaan dan Pengujian/Verifikasi Keuangan SKPD	Jumlah Dokumen Penatausahaan dan Pengujian/Verifikasi Keuangan SKPD	5 Dokumen	1 Dokumen	1 Dokumen	1 Dokumen	137.400.000	Semua Kab/Kota, Semua Kecamatan, Semua Kelurahan	Dana Transfer Umum-Dana Alokasi Umum	Meningkatkan Sumber Daya Manusia Yang Berkualitas Dan Berdaya Saing	Tata kelola pemerintahan dan pemantapan pelayanan publik	ASN	1 Dokumen	137.400.000	Dinas Perpustakaan dan Arsip Daerah
2	23	01	2,02	05	Koordinasi dan Penyusunan Laporan Keuangan Akhir Tahun SKPD	Jumlah Laporan Keuangan Akhir Tahun SKPD dan Laporan Hasil Koordinasi Penyusunan Laporan Keuangan Akhir Tahun SKPD	5 Laporan	1 Laporan	1 Laporan	1 Laporan	1.550.000	Kota Bima, Semua Kecamatan, Semua Kelurahan	Dana Transfer Umum-Dana Alokasi Umum	Meningkatkan Sumber Daya Manusia Yang Berkualitas Dan Berdaya Saing	Tata kelola pemerintahan dan pemantapan pelayanan publik	ASN	1 Laporan	1.705.000	Dinas Perpustakaan dan Arsip Daerah
2	23	01	2,02	07	Koordinasi dan Penyusunan Laporan Keuangan Bulanan/ Triwulanan/ Semesteran SKPD	Jumlah Laporan Keuang Bulanan/ Triwulanan/ Semesteran SKPD dan L Koordinasi Penyusunan Laporan Keuangan Bulanan/ Triwulanan/Seme SKPD	10 Laporan	2 Laporan	2 Laporan	2 Laporan	4.370.000	Kota Bima, Semua Kecamatan, Semua Kelurahan	Dana Transfer Umum-Dana Alokasi Umum	Meningkatkan Sumber Daya Manusia Yang Berkualitas Dan Berdaya Saing	Tata kelola pemerintahan dan pemantapan pelayanan publik	ASN	2 Laporan	4.807.000	Dinas Perpustakaan dan Arsip Daerah
2	23	01	2,05		Administrasi Kepegawalan Perangkat Daerah	Tersedianya paket pakaian dinas beserta atribut kelengkapannya	5 Paket	1 Paket	1 Paket	1 Paket	30.000.000	Kota Bima, Semua Kecamatan, Semua Kelurahan	Dana Transfer Umum-Dana Alokasi Umum	Meningkatkan Sumber Daya Manusia Yang Berkualitas Dan Berdaya Saing		ASN	1 Paket	0	Dinas Perpustakaan dan Arsip Daerah
2	23	01	2,05	02	Pengadaan Pakaian Dinas beserta Atribut Kelengkapannya	Jumlah Paket Pakaian Dinas beserta Atribut Kelengkapannya	5 Paket	1 Paket	1 Paket	1 Paket	30.000.000	Kota Bima, Semua Kecamatan, Semua Kelurahan	Dana Transfer Umum-Dana Alokasi Umum	Meningkatkan Sumber Daya Manusia Yang Berkualitas Dan Berdaya Saing	Tata kelola pemerintahan dan pemantapan pelayanan publik	ASN	1 Paket	0	Dinas Perpustakaan dan Arsip Daerah
2	23	01	2,06		Administrasi Umum Perangkat Daerah	Tersedianya administrasi umum perangkat daerah	100 %	100 %	100 %	100 %	532.689.700	Kota Bima, Semua Kecamatan, Semua Kelurahan	Dana Transfer Umum-Dana Alokasi Umum	Meningkatkan Sumber Daya Manusia Yang Berkualitas Dan Berdaya Saing		ASN	100 %	582.058.532	Dinas Perpustakaan dan Arsip Daerah
2	23	01	2,06	01	Penyediaan Komponen Instalasi Listrik/Penerangan Bangunan Kantor	Jumlah Paket Komponen Instalasi Listrik/Penerangan Bangunan Kantor yang Disediakan	1 Paket	1 Paket	1 Paket	1 Paket	4.991.700	Kota Bima, Semua Kecamatan, Semua Kelurahan	Dana Transfer Umum-Dana Alokasi Umum	Meningkatkan Sumber Daya Manusia Yang Berkualitas Dan Berdaya Saing	Tata kelola pemerintahan dan pemantapan pelayanan publik	ASN	1 Paket	5.490.870	Dinas Perpustakaan dan Arsip Daerah
2	23	01	2,06	02	Penyediaan Peralatan dan Perlengkapan Kantor	Jumlah Paket Peralatan dan Perlengkapan Kantor yang Disediakan	1 Paket	1 Paket	1 Paket	1 Paket	42.876.000	Semua Kab/Kota, Semua Kecamatan, Semua Kelurahan	Dana Transfer Umum-Dana Alokasi Umum	Meningkatkan Sumber Daya Manusia Yang Berkualitas Dan Berdaya Saing	Tata kelola pemerintahan dan pemantapan pelayanan publik	ASN	1 Paket	43.263.462	Dinas Perpustakaan dan Arsip Daerah
2	23	01	2,06	05	Penyediaan Barang Cetak dan Penggandaan	Jumlah Paket Barang Cetak dan Penggandaan yang Disediakan	1 Paket	1 Paket	1 Paket	1 Paket	5.600.000	Kota Bima, Semua Kecamatan, Semua Kelurahan	Dana Transfer Umum-Dana Alokasi Umum	Meningkatkan Sumber Daya Manusia Yang Berkualitas Dan Berdaya Saing	Tata kelola pemerintahan dan pemantapan pelayanan publik	ASN	1 Paket	6.160.000	Dinas Perpustakaan dan Arsip Daerah

2	23	01	2,06	06	Penyediaan Bahan Bacaan dan Peraturan Perundang-undangan	Jumlah Dokumen Bahan Bacaan dan Peraturan Perundang-undangan yang Disediakan	50 Laporan	2 Dokumen	2 Dokumen	2 Dokumen	12.000.000	Kota Bima, Semua Kecamatan, Semua Kelurahan	Dana Transfer Umum-Dana Alokasi Umum	Meningkatkan Sumber Daya Manusia Yang Berkualitas Dan Berdaya Saing	Tata kelola pemerintahan dan pemantapan pelayanan publik	ASN	2 Dokumen	13.200.000	Dinas Perpustakaan dan Arsip Daerah
2	23	01	2,06	08	Fasilitasi Kunjungan Tamu	Jumlah Laporan Fasilitasi Kunjungan Tamu	5 Laporan	1 Laporan	1 Laporan	1 Laporan	19.600.000	Kota Bima, Semua Kecamatan, Semua Kelurahan	Dana Transfer Umum-Dana Alokasi Umum	Meningkatkan Sumber Daya Manusia Yang Berkualitas Dan Berdaya Saing	Tata kelola pemerintahan dan pemantapan pelayanan publik	ASN	1 Laporan	21.560.000	Dinas Perpustakaan dan Arsip Daerah
2	23	01	2,06	09	Penyelenggaraan Rapat Koordinasi dan Konsultasi SKPD	Jumlah Laporan Penyelenggaraan Rapat Koordinasi dan Konsultasi SKPD	10 Laporan	2 Laporan	2 Laporan	2 Laporan	437.482.000	Kota Bima, Semua Kecamatan, Semua Kelurahan	Dana Transfer Umum-Dana Alokasi Umum	Meningkatkan Sumber Daya Manusia Yang Berkualitas Dan Berdaya Saing	Tata kelola pemerintahan dan pemantapan pelayanan publik	ASN	2 Laporan	481.230.200	Dinas Perpustakaan dan Arsip Daerah
2	23	01	2,06	11	Dukungan Pelaksanaan Sistem Pemerintahan Berbasis Elektronik pada SKPD	Jumlah Dokumen Dukungan Pelaksanaan Sistem Pemerintahan Berbasis Elektronik pada SKPD	5 Dokumen	1 Dokumen	1 Dokumen	1 Dokumen	10.140.000	Kota Bima, Semua Kecamatan, Semua Kelurahan	Dana Transfer Umum-Dana Alokasi Umum	Meningkatkan Sumber Daya Manusia Yang Berkualitas Dan Berdaya Saing	Tata kelola pemerintahan dan pemantapan pelayanan publik	ASN	1 Dokumen	11.154.000	Dinas Perpustakaan dan Arsip Daerah
2	23	01	2,07		Pengadaan Barang Milik Daerah Penunjang Urusan Pemerintah Daerah	Jumlah Unit barang milik daerah yang Disediakan	3 Unit	3 Unit	3 Unit	3 Unit	29.680.000	Kota Bima	Dana Transfer Umum-Dana Alokasi Umum	Meningkatkan Sumber Daya Manusia Yang Berkualitas Dan Berdaya Saing	Tata kelola pemerintahan dan pemantapan pelayanan publik	ASN	3 Unit	139.842.300	Dinas Perpustakaan dan Arsip Daerah
2	23	01	2,07	06	Pengadaan Peralatan dan Mesin Lainnya	Jumlah Gedung Kantor dan Bangunan Lainnya yang Dipelihara/Direhabilitasi Jumlah Gedung Kantor Yang dipelihara	3 Unit	3 Unit	3 Unit	3 Unit	29.680.000	Kota Bima	Dana Transfer Umum-Dana Alokasi Umum	Meningkatkan Sumber Daya Manusia Yang Berkualitas Dan Berdaya Saing	Tata kelola pemerintahan dan pemantapan pelayanan publik	ASN	3 Unit	32.648.000	Dinas Perpustakaan dan Arsip Daerah
2	23	01	2,08		Penyediaan Jasa Penunjang Urusan Pemerintahan Daerah	Jumlah Kendaraan Dinas yang Dipelihara dan Dibayarkan Pajaknya	7 unit	7 unit	7 unit	7 unit	370.508.000	Kota Bima	Dana Transfer Umum-Dana Alokasi Umum	Meningkatkan Sumber Daya Manusia Yang Berkualitas Dan Berdaya Saing	Tata kelola pemerintahan dan pemantapan pelayanan publik	ASN	7 unit	388.658.800	Dinas Perpustakaan dan Arsip Daerah
2	23	01	2,08	02	Penyediaan Jasa Komunikasi, Sumber Daya Air dan Listrik	Pengawasan Koperasi, Koperasi Simpan	12 Laporan	12 Laporan	12 Laporan	12 Laporan	174.303.000	Kota Bima, Semua Kecamatan, Semua Kelurahan	Dana Transfer Umum-Dana Alokasi Umum	Meningkatkan Sumber Daya Manusia Yang Berkualitas Dan Berdaya Saing	Tata kelola pemerintahan dan pemantapan pelayanan publik	ASN	12 Laporan	191.733.300	Dinas Perpustakaan dan Arsip Daerah
2	23	01	2,08	04	Penyediaan Jasa Pelayanan Umum Kantor	Jumlah Laporan Penyediaan Jasa Pelayanan Umum Kantor yang Disediakan	15 Laporan	15 Laporan	15 Laporan	15 Laporan	189.000.000	Semua Kab/Kota, Semua Kecamatan, Semua Kelurahan	Dana Transfer Umum-Dana Alokasi Umum	Meningkatkan Sumber Daya Manusia Yang Berkualitas Dan Berdaya Saing	Tata kelola pemerintahan dan pemantapan pelayanan publik	ASN	15 Laporan	189.000.000	Dinas Perpustakaan dan Arsip Daerah
2	23	01	2,09		Pemeliharaan Barang Milik Daerah Penunjang Urusan Pemerintahan Daerah	cakupan Wilayah Keanggotaannya dalam Daerah	100%	100%	100%	100%	517.936.400	Semua Kab/Kota, Semua Kecamatan, Semua Kelurahan	Dana Transfer Umum-Dana Alokasi Umum	Meningkatkan Sumber Daya Manusia Yang Berkualitas Dan Berdaya Saing	Tata kelola pemerintahan dan pemantapan pelayanan publik	ASN	100%	424.212.140	Dinas Perpustakaan dan Arsip Daerah
2	23	01	2,09	01	Penyediaan Jasa Pemeliharaan, Biaya Pemeliharaan, dan Pajak Kendaraan Perorangan Dinas atau Kendaraan Dinas Jabatan	Jumlah Anggota yang memiliki kompetensi SDM Koperasi	5 Unit	5 Unit	5 Unit	5 Unit	88.575.000	Kota Bima, Semua Kecamatan, Semua Kelurahan	Dana Transfer Umum-Dana Alokasi Umum	Meningkatkan Sumber Daya Manusia Yang Berkualitas Dan Berdaya Saing	Tata kelola pemerintahan dan pemantapan pelayanan publik	ASN	5 Unit	97.432.500	Dinas Perpustakaan dan Arsip Daerah
2	23	01	2,09	02	Penyediaan Jasa Pemeliharaan, Biaya Pemeliharaan, Pajak dan Perizinan Kendaraan Dinas Operasional atau Lapangan	Cakupan Pemberdayaan dan Perlindungan Koperasi	6 Unit	6 Unit	6 Unit	6 Unit	92.800.000	Kota Bima, Semua Kecamatan, Semua Kelurahan	Dana Transfer Umum-Dana Alokasi Umum	Meningkatkan Sumber Daya Manusia Yang Berkualitas Dan Berdaya Saing	Tata kelola pemerintahan dan pemantapan pelayanan publik	ASN	6 Unit	102.080.000	Dinas Perpustakaan dan Arsip Daerah

2	23	01	2,09	09	Pemeliharaan/Rehabilitasi Gedung Kantor dan Bangunan Lainnya	Jumlah Gedung Kantor dan Bangunan Lainnya yang Dipelihara/Direhabilitasi	3 Unit	3 Unit	3 Unit	3 Unit	136.561.400	Kota Bima, Semua Kecamatan, Semua Kelurahan	Dana Transfer Umum-Dana Alokasi Umum	Meningkatkan Sumber Daya Manusia Yang Berkualitas Dan Berdaya Saing	Tata kelola pemerintahan dan pemantapan pelayanan publik	ASN	3 Unit	150.217.540	Dinas Perpustakaan dan Arsip Daerah
2	23	02			PROGRAM PEMBINAAN PERPUSTAKAAN	Presentase perpustakaan yang representatif	100 %	100 %	100 %	100 %	408.386.800	Kota Bima, Semua Kecamatan, Semua Kelurahan		Meningkatkan Sumber Daya Manusia Yang Berkualitas Dan Berdaya Saing	Tata kelola pemerintahan dan pemantapan pelayanan publik	Sekolah, Masyarakat, Stakeholder	100 %	648.446.480	Dinas Perpustakaan dan Arsip Daerah
2	23	02	2,01		Pengelolaan Perpustakaan Tingkat Daerah Kabupaten/Kota	Peningkatan pengelolaan perpustakaan daerah	100 %	100 %	100 %	100 %	269.188.800	Kota Bima, Semua Kecamatan, Semua Kelurahan		Meningkatkan Sumber Daya Manusia Yang Berkualitas Dan Berdaya Saing	Tata kelola pemerintahan dan pemantapan pelayanan publik	Sekolah, Masyarakat, Stakeholder	100 %	348.753.680	Dinas Perpustakaan dan Arsip Daerah
2	23	02	2,01	01	Pengembangan dan Pemeliharaan Layanan Perpustakaan Elektronik	Jumlah Layanan Perpustakaan Elektronik yang Dikembangkan dengan Manajemen Layanan TIK Berbasis ISO20000 (ITSM : Information Technology Service Management)	1 Layanan	1 Layanan	1 Layanan	1 Layanan	8.843.600	Kota Bima, Semua Kecamatan, Semua Kelurahan	Dana Transfer Umum-Dana Alokasi Umum	Meningkatkan Sumber Daya Manusia Yang Berkualitas Dan Berdaya Saing	Tata kelola pemerintahan dan pemantapan pelayanan publik	Sekolah, Masyarakat, Stakeholder	1 Layanan	9.727.960	Dinas Perpustakaan dan Arsip Daerah
2	23	02	2,01	02	Pengembangan Perpustakaan di Tingkat Daerah Kabupaten/Kota	Jumlah Perpustakaan yang Dikembangkan di Tingkat Daerah Kabupaten/Kota Sesuai Standar Nasional Perpustakaan di Wilayah Kabupaten/Kota Sesuai Kewenangannya	10 Perpustakaan	10 Perpustakaan	10 Perpustakaan	10 Perpustakaan	7.000,000	Kota Bima, Semua Kecamatan, Semua Kelurahan	Dana Transfer Umum-Dana Alokasi Umum	Meningkatkan Sumber Daya Manusia Yang Berkualitas Dan Berdaya Saing	Tata kelola pemerintahan dan pemantapan pelayanan publik	Sekolah, Masyarakat, Stakeholder	10 Perpustakaan	7.700,000	Dinas Perpustakaan dan Arsip Daerah
2	23	02	2,01	03	Pengembangan Kekhasan Koleksi Perpustakaan Daerah Tingkat Daerah Kabupaten/Kota	Jumlah Koleksi Perpustakaan Khas Dearah Tingkat Kabupaten/Kota yang Dikembangkan	50 Eksempla	50 Eksempla	50 Eksempla	50 Eksempla	15,000,000	Kota Bima, Semua Kecamatan, Semua Kelurahan	Dana Transfer Umum-Dana Alokasi Umum	Meningkatkan Sumber Daya Manusia Yang Berkualitas Dan Berdaya Saing	Tata kelola pemerintahan dan pemantapan pelayanan publik	Sekolah, Masyarakat, Stakeholder	50 Eksempla	16,500,000	Dinas Perpustakaan dan Arsip Daerah
2	23	02	2,01	04	Pembinaan Perpustakaan pada Satuan Pendidikan Dasar di Seluruh Wilayah Kabupaten/Kota Sesuai dengan Standar Nasional Perpustakaan	Jumlah Perpustakaan pada Satuan Pendidikan Dasar dan yang Dilakukan Pembinaan dalam Mewujudkan Standar Nasional Perpustakaan	10 Perpustakaan	10 Perpustakaan	10 Perpustakaan	10 Perpustakaan	19,667,600	Kota Bima, Semua Kecamatan, Semua Kelurahan	Dana Transfer Umum-Dana Alokasi Umum	Meningkatkan Sumber Daya Manusia Yang Berkualitas Dan Berdaya Saing	Tata kelola pemerintahan dan pemantapan pelayanan publik	Sekolah, Masyarakat, Stakeholder	10 Perpustakaan	21,634,360	Dinas Perpustakaan dan Arsip Daerah
2	23	02	2,01	05	Pembinaan Perpustakaan Khusus Tingkat Kabupaten/Kota	Jumlah Perpustakaan Khusus yang Dibina Sesuai Kewenangan Kabupaten/Kota dalam Mewujudkan Standar Nasional Perpustakaan	3 Perpustakaan	3 Perpustakaan	3 Perpustakaan	3 Perpustakaan	6,200,000	Kota Bima, Semua Kecamatan, Semua Kelurahan	Dana Transfer Umum-Dana Alokasi Umum	Meningkatkan Sumber Daya Manusia Yang Berkualitas Dan Berdaya Saing	Tata kelola pemerintahan dan pemantapan pelayanan publik	Sekolah, Masyarakat, Stakeholder	3 Perpustakaan	6,820,000	Dinas Perpustakaan dan Arsip Daerah
2	23	02	2,01	06	Peningkatan Kapasitas Tenaga Perpustakaan dan Pustakawan Tingkat Daerah Kabupaten/Kota	Jumlah Tenaga Perpustakaan yang Ditingkatkan Kapasitasnya dan Mendapat Sertifikasi Tenaga Perpustakaan dan Pustakawan Tingkat Daerah Kabupaten/Kota	50 Orang	50 Orang	50 Orang	50 Orang	16.012.600	Kota Bima, Semua Kecamatan, Semua Kelurahan	Dana Transfer Umum-Dana Alokasi Umum	Meningkatkan Sumber Daya Manusia Yang Berkualitas Dan Berdaya Saing	Tata kelola pemerintahan dan pemantapan pelayanan publik	Sekolah, Masyarakat, Stakeholder	50 Orang	17.613.860	Dinas Perpustakaan dan Arsip Daerah

2	23	02	2.01	07	Pengembangan Layanan Perpustakaan Rujukan Tingkat Kabupaten/Kota	Jumlah Layanan Perpustakaan Rujukan yang Dikembangkan Tingkat Kabupaten/Kota Melalui Peningkatan Koleksi	1 Layanan	1 Layanan	1 Layanan	1 Layanan	24.705.000	Kota Bima	Dana Transfer Umum-Dana Alokasi Umum	Meningkatkan Sumber Daya Manusia Yang Berkualitas Dan Berdaya Saing	Tata kelola pemerintahan dan pemantapan pelayanan publik	Sekolah, Masyarakat, Stakeholder	1 Layanan	27.175.500	Dinas Perpustakaan dan Arsip Daerah
2	23	02	2.01	08	Pengembangan Bahan Pustaka	Jumlah Bahan Perpustakaan Tercetak yang Dicitak dan Diadakan	5000 Eksemp	1000 Eksemp	1000 Eksemp	1000 Eksemp	152.140.000		Dana Transfer Umum-Dana Alokasi Umum	Meningkatkan Sumber Daya Manusia Yang Berkualitas Dan Berdaya Saing	Tata kelola pemerintahan dan pemantapan pelayanan publik	Sekolah, Masyarakat, Stakeholder	1000 Eksemp	220.000.000	Dinas Perpustakaan dan Arsip Daerah
2	23	02	2.01	09	Pengelolaan dan Pengembangan Bahan Pustaka	Jumlah Bahan Perpustakaan yang Dilakukan Pengelolaan dan Pengembangan untuk Mewujudkan Keberagaman Koleksi Perpustakaan	5000 Eksemp	1000 Eksemp	1000 Eksemp	1000 Eksemp	7.220.000		Dana Transfer Umum-Dana Alokasi Umum	Meningkatkan Sumber Daya Manusia Yang Berkualitas Dan Berdaya Saing	Tata kelola pemerintahan dan pemantapan pelayanan publik	Sekolah, Masyarakat, Stakeholder	1000 Eksemp	7.942.000	Dinas Perpustakaan dan Arsip Daerah
2	23	02	2.01	10	Penyusunan Data dan Informasi Perpustakaan, Tenaga Perpustakaan dan Pustakawan Tingkat Daerah Kabupaten/Kota	Jumlah Data dan Informasi Perpustakaan, Tenaga Perpustakaan dan Pustakawan Tingkat Daerah Kabupaten/Kota	10 Dokumen	2 Dokumen	2 Dokumen	2 Dokumen	12.400.000	Kota Bima, Semua Kecamatan, Semua Kelurahan	Dana Transfer Umum-Dana Alokasi Umum	Meningkatkan Sumber Daya Manusia Yang Berkualitas Dan Berdaya Saing	Tata kelola pemerintahan dan pemantapan pelayanan publik	Sekolah, Masyarakat, Stakeholder	2 Dokumen	13.640.000	Dinas Perpustakaan dan Arsip Daerah
2	23	02	2.02		Pembudayaan Gemar Membaca Tingkat Daerah Kabupaten/Kota	Porsentase masyarakat yang gemar membaca	30 %	30 %	30 %	30 %	139.198.000	Kota Bima, Semua Kecamatan, Semua Kelurahan	Dana Transfer Umum-Dana Alokasi Umum	Meningkatkan Sumber Daya Manusia Yang Berkualitas Dan Berdaya Saing	Tata kelola pemerintahan dan pemantapan pelayanan publik	Sekolah, Masyarakat, Stakeholder	30 %	299.692.800	Dinas Perpustakaan dan Arsip Daerah
2	23	02	2.02	01	Sosialisasi Budaya Baca dan Literasi pada Satuan Pendidikan Khusus serta Masyarakat	Jumlah Lokus Pembudayaan Kegemaran Membaca dan Literasi pada Satuan Pendidikan	5 Lokus	5 Lokus	5 Lokus	5 Lokus	7.707.600	Kota Bima, Semua Kecamatan, Semua Kelurahan	Dana Transfer Umum-Dana Alokasi Umum		Tata kelola pemerintahan dan pemantapan pelayanan publik	Sekolah, Masyarakat, Stakeholder	5 Lokus	8.478.360	Dinas Perpustakaan dan Arsip Daerah
2	23	02	2.02	03	Pemberian Penghargaan Gerakan Budaya Gemar Membaca	Jumlah Orang yang Mendapatkan Penghargaan Gerakan Budaya Gemar Membaca Tingkat Kabupaten/Kota	12 Orang	12 Orang	12 Orang	12 Orang	118.040.400	Kota Bima, Semua Kecamatan, Semua Kelurahan	Dana Transfer Umum-Dana Alokasi Umum		Tata kelola pemerintahan dan pemantapan pelayanan publik	Sekolah, Masyarakat, Stakeholder	12 Orang	129.844.440	Dinas Perpustakaan dan Arsip Daerah
2	23	02	2.02	04	Pengembangan Literasi Berbasis Inklusi Sosial	Jumlah Perpustakaan Berbasis Inklusi Sosial di Wilayah Kabupaten/Kota yang Dikembangkan	5 Perpustakaan	5 Perpustakaan	5 Perpustakaan	5 Perpustakaan	13.450.000	Kota Bima, Semua Kecamatan, Semua Kelurahan	Dana Transfer Umum-Dana Alokasi Umum	Meningkatkan Sumber Daya Manusia Yang Berkualitas Dan Berdaya Saing	Tata kelola pemerintahan dan pemantapan pelayanan publik	Sekolah, Masyarakat, Stakeholder	5 Perpustakaan	14.795.000	Dinas Perpustakaan dan Arsip Daerah
2	24				URUSAN PEMERINTAHAN BIDANG KEARSIPAN					250.594.600								357.626.060	
2	24	02			PROGRAM PENGELOLAAN ARSIP	Presentase jumlah arsip yang diolah	100 %	100 %	100 %	100 %	226.122.600	Kota Bima, Semua Kecamatan, Semua Kelurahan	Dana Transfer Umum-Dana Alokasi Umum	Meningkatkan Sumber Daya Manusia Yang Berkualitas Dan Berdaya Saing	Tata kelola pemerintahan dan pemantapan pelayanan publik	Kantor Pemerintah, Sekolah, Masyarakat, Stakeholder	100 %	330.706.860	Dinas Perpustakaan dan Arsip Daerah
2	24	02	2.01		Pengelolaan Arsip Dinamis Daerah Kabupaten/Kota	Jumlah Arsip Dinamis yang telah dikelola	250 Arsip	250 Arsip	250 Arsip	250 Arsip	157.769.000	Kota Bima, Semua Kecamatan, Semua Kelurahan	Dana Transfer Umum-Dana Alokasi Umum	Meningkatkan Sumber Daya Manusia Yang Berkualitas Dan Berdaya Saing	Tata kelola pemerintahan dan pemantapan pelayanan publik	Kantor Pemerintah, Sekolah, Masyarakat, Stakeholder	250 Arsip	186.635.900	Dinas Perpustakaan dan Arsip Daerah
2	24	02	2.01	01	Penciptaan dan Penggunaan Arsip Dinamis	Jumlah Naskah Dinas yang Diciptakan dan Digunakan	100 Berkas	100 Berkas	100 Berkas	100 Berkas	76.080.000	Kota Bima, Semua Kecamatan, Semua Kelurahan	Dana Transfer Umum-Dana Alokasi Umum	Meningkatkan Sumber Daya Manusia Yang Berkualitas Dan Berdaya Saing	Tata kelola pemerintahan dan pemantapan pelayanan publik	Kantor Pemerintah, Sekolah, Masyarakat, Stakeholder	100 Berkas	83.688.000	Dinas Perpustakaan dan Arsip Daerah
2	24	02	2.01	02	Pemeliharaan dan Penyusutan Arsip Dinamis	Jumlah Naskah Dinas yang Dilakukan Pemeliharaan dan Penyusutan	150 Berkas	150 Berkas	150 Berkas	150 Berkas	600.000	Kota Bima, Semua Kecamatan, Semua Kelurahan	Dana Transfer Umum-Dana Alokasi Umum	Meningkatkan Sumber Daya Manusia Yang Berkualitas Dan Berdaya Saing	Tata kelola pemerintahan dan pemantapan pelayanan publik	Kantor Pemerintah, Sekolah, Masyarakat, Stakeholder	150 Berkas	13.750.000	Dinas Perpustakaan dan Arsip Daerah

2	24	02	2.01	03	Pengawasan Arsip Dinamis Kewenangan Kabupaten/Kota	Jumlah Laporan Hasil Pengawasan Arsip Dinamis Kewenangan Kabupaten/Kota	3 Laporan	3 Laporan	3 Laporan	3 Laporan	81.089.000	Kota Bima, Semua Kecamatan, Semua Kelurahan	Dana Transfer Umum-Dana Alokasi Umum	Meningkatkan Sumber Daya Manusia Yang Berkualitas Dan Berdaya Saing	Tata kelola pemerintahan dan pemantapan pelayanan publik	Kantor Pemerintah, Sekolah, Masyarakat, Stakeholder	3 Laporan	89.197.900	Dinas Perpustakaan dan Arsip Daerah
2	24	02	2.02		Pengelolaan Arsip Statis Daerah Kabupaten/Kota	Jumlah Arsip Statis yang telah dikelola	60 Arsip	60 Arsip	60 Arsip	60 Arsip	13.731.000	Kota Bima, Semua Kecamatan, Semua Kelurahan	Dana Transfer Umum-Dana Alokasi Umum	Meningkatkan Sumber Daya Manusia Yang Berkualitas Dan Berdaya Saing	Tata kelola pemerintahan dan pemantapan pelayanan publik	Kantor Pemerintah, Sekolah, Masyarakat, Stakeholder	60 Arsip	32.044.100	Dinas Perpustakaan dan Arsip Daerah
2	24	02	2.02	02	Akuisisi, Pengolahan, Preservasi, dan Akses Arsip Statis	Jumlah Arsip Statis yang Dilakukan Akuisisi, Pengolahan, Preservasi dan Akses Arsip Statis	10 Arsip	10 Arsip	10 Arsip	10 Arsip	13.731.000	Kota Bima, Semua Kecamatan, Semua Kelurahan	Dana Transfer Umum-Dana Alokasi Umum	Meningkatkan Sumber Daya Manusia Yang Berkualitas Dan Berdaya Saing	Tata kelola pemerintahan dan pemantapan pelayanan publik	Kantor Pemerintah, Sekolah, Masyarakat, Stakeholder	10 Arsip	15.104.100	Dinas Perpustakaan dan Arsip Daerah
2	24	02	2.03		Pengelolaan Simpul Jaringan Informasi Kearsipan Nasional Tingkat Kabupaten/Kota	Jumlah Pengguna yang memanfaatkan simpul Jaringan Informasi Kearsipan Nasional	50 Pengguna	50 Pengguna	50 Pengguna	50 Pengguna	54.622.600	Kota Bima, Semua Kecamatan, Semua Kelurahan	Dana Transfer Umum-Dana Alokasi Umum	Meningkatkan Sumber Daya Manusia Yang Berkualitas Dan Berdaya Saing	Tata kelola pemerintahan dan pemantapan pelayanan publik	Kantor Pemerintah, Sekolah, Masyarakat, Stakeholder	50 Pengguna	112.026.860	Dinas Perpustakaan dan Arsip Daerah
2	24	02	2.03	01	Penyediaan Informasi, Akses dan Layanan Kearsipan Tingkat Daerah Kabupaten/Kota Melalui JIKN	Jumlah Layanan Penyediaan Informasi, Akses dan Layanan Kearsipan Tingkat Daerah Kabupaten/Kota Melalui JIKN	50 Pengguna	50 Pengguna	50 Pengguna	50 Pengguna	18.180.000	Kota Bima, Semua Kecamatan, Semua Kelurahan	Dana Transfer Umum-Dana Alokasi Umum	Meningkatkan Sumber Daya Manusia Yang Berkualitas Dan Berdaya Saing	Tata kelola pemerintahan dan pemantapan pelayanan publik	Kantor Pemerintah, Sekolah, Masyarakat, Stakeholder	50 Pengguna	71.940.000	Dinas Perpustakaan dan Arsip Daerah
2	24	02	2.03	02	Pemberdayaan Kapasitas Unit Kearsipan dan Lembaga Kearsipan Daerah Kabupaten/Kota	Jumlah Laporan Hasil Pemberdayaan Kapasitas Unit Kearsipan dan Lembaga Kearsipan Daerah Kabupaten/Kota	10 Laporan	2 Laporan	2 Laporan	2 Laporan	36.442.600	Semua Kab/Kota, Semua Kecamatan, Semua Kelurahan	Dana Transfer Umum-Dana Alokasi Umum	Meningkatkan Sumber Daya Manusia Yang Berkualitas Dan Berdaya Saing	Tata kelola pemerintahan dan pemantapan pelayanan publik	Kantor Pemerintah, Sekolah, Masyarakat, Stakeholder	2 Laporan	40.086.860	Dinas Perpustakaan dan Arsip Daerah
2	24	03			PROGRAM PERLINDUNGAN DAN PENYELAMATAN ARSIP	Presentasi perlindungan arsip	100 %	100 %	100 %	100 %	13.528.000	Semua Kab/Kota, Semua Kecamatan, Semua Kelurahan	Dana Transfer Umum-Dana Alokasi Umum	Meningkatkan Sumber Daya Manusia Yang Berkualitas Dan Berdaya Saing	Tata kelola pemerintahan dan pemantapan pelayanan publik	Kantor Pemerintah, Sekolah, Masyarakat, Stakeholder	100 %	14.880.800	Dinas Perpustakaan dan Arsip Daerah
2	24	03	2.01		Pemusnahan Arsip Dilindungi Pemerintah Daerah Kabupaten/Kota yang Memiliki Retensi di Bawah 10 (Sepuluh) Tahun	Jumlah Arsip yang Dimusnahkan memiliki retensi dibawah 10 (sepuluh) tahun	100 Arsip	100 Arsip	100 Arsip	100 Arsip	13.528.000	Semua Kab/Kota, Semua Kecamatan, Semua Kelurahan	Dana Transfer Umum-Dana Alokasi Umum	Meningkatkan Sumber Daya Manusia Yang Berkualitas Dan Berdaya Saing	Tata kelola pemerintahan dan pemantapan pelayanan publik	Kantor Pemerintah, Sekolah, Masyarakat, Stakeholder	100 Arsip	14.880.800	Dinas Perpustakaan dan Arsip Daerah
2	24	03	2.01	01	Penilaian, Penetapan dan Pelaksanaan Pemusnahan Arsip yang Memiliki Retensi di Bawah 10 (Sepuluh) Tahun	Jumlah Arsip yang Dilakukan Penilaian, Penetapan dan Pelaksanaan Pemusnahan Arsip yang Memiliki Retensi di Bawah 10 (Sepuluh) Tahun	100 Arsip	100 Arsip	100 Arsip	100 Arsip	13.528.000	Kota Bima, Semua Kecamatan, Semua Kelurahan	Dana Transfer Umum-Dana Alokasi Umum	Meningkatkan Sumber Daya Manusia Yang Berkualitas Dan Berdaya Saing	Tata kelola pemerintahan dan pemantapan pelayanan publik	Kantor Pemerintah, Sekolah, Masyarakat, Stakeholder	100 Arsip	14.880.800	Dinas Perpustakaan dan Arsip Daerah
2	24	04			PROGRAM PERIZINAN PENGGUNAAN ARSIP	Presentasi ijin penggunaan arsip	100%	100%	100%	100%	10.944.000	Kota Bima, Semua Kecamatan, Semua Kelurahan	Dana Transfer Umum-Dana Alokasi Umum	Meningkatkan Sumber Daya Manusia Yang Berkualitas Dan Berdaya Saing	Tata kelola pemerintahan dan pemantapan pelayanan publik	Kantor Pemerintah, Sekolah, Masyarakat, Stakeholder	100 %	12.038.400	Dinas Perpustakaan dan Arsip Daerah
2	24	04	2.01		Pelayanan Izin Penggunaan Arsip yang Bersifat Tertutup di Kabupaten/Kota	Jumlah Ketentuan Ijin penggunaan arsip yang bersifat tertutup yang diterbitkan	1 Perwali	1 Perwali	1 Perwali	1 Perwali	10.944.000	Kota Bima, Semua Kecamatan, Semua Kelurahan	Dana Transfer Umum-Dana Alokasi Umum	Meningkatkan Sumber Daya Manusia Yang Berkualitas Dan Berdaya Saing	Tata kelola pemerintahan dan pemantapan pelayanan publik	Kantor Pemerintah, Sekolah, Masyarakat, Stakeholder	1 Perwali	12.038.400	Dinas Perpustakaan dan Arsip Daerah

2	24	04	2,01	01	Penyusunan dan Penetapan SOP Penggunaan Arsip yang Bersifat Tertutup	Jumlah SOP Penggunaan Arsip yang Bersifat Tertutup yang Disusun dan Ditetapkan	1 SOP	1 SOP	1 SOP	1 SOP	5.472.000	Kota Bima, Semua Kecamatan, Semua Kelurahan	Dana Transfer Umum-Dana Alokasi Umum	Meningkatkan Sumber Daya Manusia Yang Berkualitas Dan Berdaya Saing	Tata kelola pemerintahan dan pemantapan pelayanan publik	Kantor Pemerintah, Sekolah, Masyarakat, Stakeholder	1 SOP	6.019.200	Dinas Perpustakaan dan Arsip Daerah
2	24	04	2,01	02	Penyediaan Daftar dan Penetapan Izin Penggunaan Arsip yang Bersifat Tertutup	Jumlah Daftar Arsip Hasil Penyediaan Daftar dan Penetapan Izin Penggunaan Arsip yang Bersifat Tertutup	1 Arsip	1 Arsip	1 Arsip	1 Arsip	5.472.000	Kota Bima, Semua Kecamatan, Semua Kelurahan	Dana Transfer Umum-Dana Alokasi Umum	Meningkatkan Sumber Daya Manusia Yang Berkualitas Dan Berdaya Saing	Tata kelola pemerintahan dan pemantapan pelayanan publik	Kantor Pemerintah, Sekolah, Masyarakat, Stakeholder	1 Arsip	6.019.200	Dinas Perpustakaan dan Arsip Daerah
3					URUSAN PEMERINTAHAN PILIHAN														
3	25				URUSAN PEMERINTAHAN BIDANG KELAUTAN DAN PERIKANAN						5.135.112.171							4.434.265.536	
3	25	01			PROGRAM PENUNJANG URUSAN PEMERINTAHAN DAERAH KABUPATEN/KOTA	Presentase Kualitas Penyajian Perencanaan dan Evaluasi Kinerja Perangkat Daerah	100 %	100 %	100 %	100 %	3.639.632.671	Kota Bima				ASN DPK	100 %	3.748.821.651	Dinas Kelautan dan Perikanan
3	25	01	2,01		Perencanaan, Penganggaran, dan Evaluasi Kinerja Perangkat Daerah	Jumlah Dokumen Perencanaan Dan Evaluasi Kinerja Perangkat Daerah	5 Dokumen	1 Dokumen	1 Dokumen	1 Dokumen	20.346.800	Kota Bima				ASN DPK	8 Dokumen	20.957.204	Dinas Kelautan dan Perikanan
3	25	01	2,01	01	Penyusunan Dokumen Perencanaan Perangkat Daerah	Jumlah Dokumen Perencanaan Perangkat Daerah	5 Dokumen	1 Dokumen	1 Dokumen	1 Dokumen	4.000.000	Kota Bima, Raba, Rabangodu Utara				ASN DPK	1 Dokumen	4.120.000	Dinas Kelautan dan Perikanan
3	25	01	2,01	02	Koordinasi dan Penyusunan Dokumen RKA-SKPD	Jumlah Dokumen RKA-SKPD dan Laporan Hasil Koordinasi Penyusunan Dokumen RKA-SKPD	5 Dokumen	1 Dokumen	1 Dokumen	1 Dokumen	1.979.500	Kota Bima				ASN DPK	1 Dokumen	2.038.885	Dinas Kelautan dan Perikanan
3	25	01	2,01	03	Koordinasi dan Penyusunan Dokumen Perubahan RKA-SKPD	Jumlah Dokumen Perubahan RKA-SKPD dan Laporan Hasil Koordinasi Penyusunan Dokumen Perubahan RKA-SKPD	5 Dokumen	1 Dokumen	1 Dokumen	1 Dokumen	1.979.500	Kota Bima, Raba, Rabangodu Utara				ASN DPK	1 Dokumen	2.038.885	Dinas Kelautan dan Perikanan
3	25	01	2,01	04	Koordinasi dan Penyusunan Dokumen DPA-SKPD	Jumlah Dokumen DPA-SKPD dan Laporan Hasil Koordinasi Penyusunan Dokumen DPA-SKPD	5 Dokumen	1 Dokumen	1 Dokumen	1 Dokumen	2.000.000	Kota Bima, Raba, Rabangodu Utara	Dana Transfer Umum-Dana Alokasi Umum			ASN DPK	1 Dokumen	2.060.000	Dinas Kelautan dan Perikanan
3	25	01	2,01	05	Koordinasi dan Penyusunan Dokumen Perubahan DPA-SKPD	Jumlah Dokumen Perubahan DPA-SKPD dan Laporan Hasil Koordinasi Penyusunan Dokumen Perubahan DPA-SKPD	5 Dokumen	1 Dokumen	1 Dokumen	1 Dokumen	2.000.000	Kota Bima, Raba, Rabangodu Utara	Dana Transfer Umum-Dana Alokasi Umum			ASN DPK	1 Dokumen	2.060.000	Dinas Kelautan dan Perikanan
3	25	01	2,01	06	Koordinasi dan Penyusunan Laporan Capaian Kinerja dan Ikhtisar Realisasi Kinerja SKPD	Jumlah Laporan Capaian Kinerja dan Ikhtisar Realisasi Kinerja SKPD dan Laporan Hasil Koordinasi Penyusunan Laporan Capaian Kinerja dan Ikhtisar Realisasi Kinerja SKPD	10 Laporan	2 Laporan	2 Laporan	2 Laporan	4.499.800	Kota Bima, Raba, Rabangodu Utara	Dana Transfer Umum-Dana Alokasi Umum			ASN DPK	2 Laporan	4.634.794	Dinas Kelautan dan Perikanan
3	25	01	2,01	07	Evaluasi Kinerja Perangkat Daerah	Jumlah Laporan Evaluasi Kinerja Perangkat Daerah	5 Laporan	1 Laporan	1 Laporan	1 Laporan	3.888.000	Kota Bima	Dana Transfer Umum-Dana Alokasi Umum			ASN DPK	1 Laporan	4.004.640	Dinas Kelautan dan Perikanan
3	25	01	2,02		Administrasi Keuangan Perangkat Daerah	Jumlah Dokumen Laporan Keuangan Yang Sesuai Dengan Ketentuan	3 Laporan	3 Laporan	3 Laporan	3 Laporan	3.070.529.157	Kota Bima	Dana Transfer Umum-Dana Alokasi Umum				3 Laporan	3.162.645.032	
3	25	01	2,02	01	Penyediaan Gaji dan Tunjangan ASN	Jumlah Orang yang Menerima Gaji dan Tunjangan ASN	31 Orang/bulan	31 Orang/bulan	31 Orang/bulan	31 Orang/bulan	2,875,113,657	Kota Bima	Dana Transfer Umum-Dana Alokasi Umum			ASN DPK	31 Orang/bulan	2,961,367,067	Dinas Kelautan dan Perikanan

3		25	01	2.02	03	Pelaksanaan Penatausahaan dan Pengujian/Verifikasi Keuangan SKPD	Jumlah dokumen penatausahaan dan pengujian/verifikasi keuangan SKPD	12 bulan	12 bulan	12 bulan	12 bulan	164.415.500	Kota Bima	Dana Transfer Umum-Dana Alokasi Umum			ASN DKP	12 bulan	169.347.965	Dinas Kelautan dan Perikanan
3		25	01	2.02	05	Koordinasi dan Penyusunan Laporan Keuangan Akhir Tahun SKPD	Jumlah Laporan Keuangan Akhir Tahun SKPD dan Laporan Hasil Koordinasi Penyusunan Laporan Keuangan Akhir Tahun SKPD	5 Laporan	1 Laporan	1 Laporan	1 Laporan	5.000.000	Kota Bima	Dana Transfer Umum-Dana Alokasi Umum			ASN DKP	1 Laporan	5.150.000	Dinas Kelautan dan Perikanan
3		25	01	2.02	07	Koordinasi dan Penyusunan Laporan Keuangan Bulanan/Triwulanan/ Semesteran SKPD	Jumlah Laporan Keuang Bulanan/ Triwulanan/ Semesteran SKPD dan L Koordinasi Penyusunan Keuangan Bulanan/Triwulanan/Seme SKPD	10 Laporan	2 Laporan	2 Laporan	2 Laporan	26.000.000	Kota Bima	Dana Transfer Umum-Dana Alokasi Umum			ASN DKP	2 Laporan	26.780.000	Dinas Kelautan dan Perikanan
3	25	01	2.05			Administrasi Kepegawain Perangkat Daerah	Jumlah Administrasi Kepegawain Perangkat Daerah	5 Dokumen	1 Dokumen	1 Dokumen	1 Dokumen	11.011.900	Kota Bima	Dana Transfer Umum-Dana Alokasi Umum				1 Dokumen	11.342.257	
3		25	01	2.05	10	Sosialisasi Peraturan Perundang-Undangan	Jumlah Orang yang Mengikuti Sosialisasi Peraturan Perundang-Undangan	25 Orang	25 Orang	25 Orang	25 Orang	11.011.900	Kota Bima	Dana Transfer Umum-Dana Alokasi Umum			Pokdakan, Poklhasr dan Kelompok Nelayan	25 Orang	11.342.257	Dinas Kelautan dan Perikanan
3	25	01	2.06			Administrasi Umum Perangkat Daerah	Jumlah Administrasi Umum Perangkat Daerah	82500 Lembar	82500 Lembar	82500 Lembar	82500 Lembar	267,713,000	Kota Bima	Dana Transfer Umum-Dana Alokasi Umum	Memperkuat Ketahanan Ekonomi Untuk Pertumbuhan Yang Berkualitas dan Berkeadilan	Pemulihan Ekonomi		82500 Lembar	275,744,390	
3		25	01	2.06	02	Penyediaan Peralatan dan Perlengkapan Kantor	Jumlah Paket Peralatan dan Perlengkapan Kantor yang Disediakan	2500 buah	2500 buah	2500 buah	2500 buah	8.000.000	Kota Bima	Dana Transfer Umum-Dana Alokasi Umum			ASN DKP	2500 buah	8.240.000	Dinas Kelautan dan Perikanan
3		25	01	2.06	05	Penyediaan Barang Cetak dan Penggandaan	Jumlah Paket Barang Cetak dan Penggandaan yang Disediakan	80000 Lembar	80000 Lembar	80000 Lembar	80000 Lembar	8.653,000	Kota Bima	Dana Transfer Umum-Dana Alokasi Umum			ASN DKP	80000 Lembar	8,912,590	Dinas Kelautan dan Perikanan
3		25	01	2.06	09	Penyelenggaraan Rapat Koordinasi dan Konsultasi SKPD	Jumlah Laporan Penyelenggaraan Rapat Koordinasi dan Konsultasi SKPD	25 Orang	25 Orang	25 Orang	25 Orang	251.060.000	Kota Bima	Dana Transfer Umum-Dana Alokasi Umum			ASN DKP	25 Orang	258.591.800	Dinas Kelautan dan Perikanan
3	25	01	2.07			Pengadaan Barang Milik Daerah Penunjang Urusan Pemerintah Daerah	Jumlah Pengadaan Barang Milik Daerah Penunjang Urusan Pemerintah Daerah	4 Unit	4 Unit	4 Unit	4 Unit	25.995.370	Kota Bima	Dana Transfer Umum-Dana Alokasi Umum				4 Unit	26.775.231	
3		25	01	2.07	06	Pengadaan Peralatan dan Mesin Lainnya	Jumlah Unit Peralatan dan Mesin Lainnya yang Disediakan	4 Unit	4 Unit	4 Unit	4 Unit	25.995.370	Kota Bima	Dana Transfer Umum-Dana Alokasi Umum			ASN DKP	4 Unit	26.775.231	Dinas Kelautan dan Perikanan
3	25	01	2.08			Penyediaan Jasa Penunjang Urusan Pemerintahan Daerah	Jumlah Pelaksanaan kegiatan Penyediaan Jasa Penunjang Urusan Pemerintahan Daerah	2500 Surat	500 Surat	500 Surat	500 Surat	65.826.444		Dana Transfer Umum-Dana Alokasi Umum				500 Surat	67.801.237	
3		25	01	2.08	01	Penyediaan Jasa Surat Menyurat	Jumlah Laporan Penyediaan Jasa Surat Menyurat	2500 Surat	500 Surat	500 Surat	500 Surat	20.648.000		Dana Transfer Umum-Dana Alokasi Umum			ASN DKP	500 Surat	21.267.440	Dinas Kelautan dan Perikanan
3		25	01	2.08	02	Penyediaan Jasa Komunikasi, Sumber Daya Air dan Listrik	Jumlah Laporan Penyediaan Jasa Komunikasi, Sumber Daya Air dan Listrik yang Disediakan	3 Kegiatan	3 Kegiatan	3 Kegiatan	3 Kegiatan	45.178.444	Kota Bima	Dana Transfer Umum-Dana Alokasi Umum			ASN DKP	3 Kegiatan	46.533.797	Dinas Kelautan dan Perikanan

3	25	01	2,09		Pemeliharaan Barang Milik Daerah Penunjang Urusan Pemerintahan Daerah	Jumlah Pengadaan Barang Milik Daerah Penunjang Urusan Pemerintah Daerah	4 Unit	4 Unit	4 Unit	4 Unit	178.210.000		Dana Transfer Umum-Dana Alokasi Umum				4 Unit	183.556.300	
3	25	01	2,09	01	Penyediaan Jasa Pemeliharaan, Biaya Pemeliharaan, dan Pajak Kendaraan Perorangan Dinas atau Kendaraan Dinas Jabatan	Jumlah Kendaraan Perorangan Dinas atau Kendaraan Dinas Jabatan yang Dipelihara dan dibayarkan Pajaknya	2 Unit	2 Unit	2 Unit	2 Unit	112.160.000	Kota Bima	Dana Transfer Umum-Dana Alokasi Umum			ASN DKP	2 Unit	115.524.800	Dinas Kelautan dan Perikanan
3	25	01	2,09	06	Pemeliharaan Peralatan dan Mesin Lainnya	Jumlah Peralatan dan Mesin Lainnya yang Dipelihara	20 Unit	20 Unit	20 Unit	20 Unit	20.300.000	Kota Bima	Dana Transfer Umum-Dana Alokasi Umum			ASN DKP	20 Unit	20.909.000	Dinas Kelautan dan Perikanan
3	25	01	2,09	10	Pemeliharaan/Rehabilitasi Sarana dan Prasarana Gedung Kantor atau Bangunan Lainnya	Jumlah Sarana dan Prasarana Gedung Kantor atau Bangunan Lainnya yang Dipelihara/Direhabilitasi	50 %	50 %	50 %	50 %	45.750.000	Kota Bima	Dana Transfer Umum-Dana Alokasi Umum			ASN DKP	50 %	47.122.500	Dinas Kelautan dan Perikanan
3	25	03			PROGRAM PENGELOLAAN PERIKANAN TANGKAP	Persentase Peningkatan Produksi Perikanan Tangkap	1,77 Persen	1,77 Persen	1,77 Persen	1,77 Persen	268.607.600	Kota Bima	Dana Transfer Umum-Dana Alokasi Umum	Memperkuat Ketahanan Ekonomi Untuk Pertumbuhan Yang Berkualitas dan Berkeadilan	Pemulihan Ekonomi	Kelompok Nelayan	1,77 Persen	227.881.217	Dinas Kelautan dan Perikanan
3	25	03	2,01		Pengelolaan Penangkapan Ikan di Wilayah Sungai, Danau, Waduk, Rawa, dan Genangan Air Lainnya yang Dapat Diusahakan dalam 1 (Satu) Daerah Kabupaten/ Kota	Jumlah Sarana Penunjang Perikanan Tangkap	1800 Unit	1800 Unit	1800 Unit	1800 Unit	147.355.500	Kota Bima	Dana Transfer Umum-Dana Alokasi Umum	Memperkuat Ketahanan Ekonomi Untuk Pertumbuhan Yang Berkualitas dan Berkeadilan	Pemulihan Ekonomi	Kelompok Nelayan	1800 Unit	151.776.165	Dinas Kelautan dan Perikanan
3	25	03	2,01	01	Penyediaan Data dan informasi Sumber Daya Ikan	Jumlah Data dan Informasi Sumber Daya Ikan di Perairan Darat dalam Satu Kabupaten/Kota yang Tersedia	5 Dokumen	1 Dokumen	1 Dokumen	1 Dokumen	14.405.500	Kota Bima, Semua Kecamatan, Semua Kelurahan	Dana Transfer Umum-Dana Alokasi Umum	Memperkuat Ketahanan Ekonomi Untuk Pertumbuhan Yang Berkualitas dan Berkeadilan	Pemulihan Ekonomi	Kelompok Nelayan	1 Dokumen	14.837.665	Dinas Kelautan dan Perikanan
3	25	03	2,01	03	Penjaminan Ketersediaan Sarana Usaha Perikanan Tangkap	Jumlah Sarana Usaha Perikanan Tangkap yang Terjamin dan Tersedia	250 Unit	250 Unit	250 Unit	250 Unit	132.950.000	Kota Bima, Semua Kecamatan, Semua Kelurahan	Dana Transfer Umum-Dana Alokasi Umum	Memperkuat Ketahanan Ekonomi Untuk Pertumbuhan Yang Berkualitas dan Berkeadilan	Pemulihan Ekonomi	Kelompok Nelayan	250 Unit	136.938.500	Dinas Kelautan dan Perikanan
3	25	03	2,02		Pemberdayaan Nelayan Kecil dalam Daerah Kabupaten/Kota	Jumlah Pembebrdayaan kapasitas Nelayan Kecil	15 Kelompok	15 Kelompok	15 Kelompok	15 Kelompok	102.673.400			Memperkuat Ketahanan Ekonomi Untuk Pertumbuhan Yang Berkualitas dan Berkeadilan			15 Kelompok	56.968.991	
c	25	03	2,02	01	Pengembangan Kapasitas Nelayan Kecil	Jumlah Nelayan Kecil yang Meningkatkan Kapasitasnya	10 Kelompok	10 Kelompok	10 Kelompok	10 Kelompok	65.143.700	Kota Bima, Semua Kecamatan, Semua Kelurahan	Dana Transfer Umum-Dana Alokasi Umum	Memperkuat Ketahanan Ekonomi Untuk Pertumbuhan Yang Berkualitas dan Berkeadilan	Pemulihan Ekonomi	Kelompok Nelayan	10 Kelompok	18.077.530	Dinas Kelautan dan Perikanan
3	25	03	2,02	02	Pelaksanaan Fasilitasi Pembentukan dan Pengembangan Kelembagaan Nelayan Kecil	Jumlah Kelompok Nelayan Kecil yang Difasilitasi Pembentukan dan Pengembangan Kelembagaannya	5 Kelompok	5 Kelompok	5 Kelompok	5 Kelompok	17.000.000	Kota Bima, Semua Kecamatan, Semua Kelurahan	Dana Transfer Umum-Dana Alokasi Umum	Memperkuat Ketahanan Ekonomi Untuk Pertumbuhan Yang Berkualitas dan Berkeadilan	Pemulihan Ekonomi	Kelompok Nelayan	5 Kelompok	17.510.000	Dinas Kelautan dan Perikanan

3	25	03	2,02	03	Pelaksanaan Fasilitas Bantuan Pendanaan, Bantuan Pembiayaan, Kemitraan Usaha	Jumlah Unit Usaha yang Difasilitasi Penyaluran Bantuan Pen Danaan, Bantuan Pembiayaan, Kemitraan Usaha	8 Unit Usaha	8 Unit Usaha	8 Unit Usaha	8 Unit Usaha	20.529.700	Kota Bima, Semua Kecamatan, Semua Kelurahan	Dana Transfer Umum-Dana Alokasi Umum	Memperkuat Ketahanan Ekonomi Untuk Pertumbuhan Yang Berkualitas dan Berkeadilan	Pemulihan Ekonomi	Kelompok Nelayan	8 Unit Usaha	21.381.461	Dinas Kelautan dan Perikanan
3	25	03	2,04		Penerbitan Tanda Daftar Kapal Perikanan Berukuran sampai dengan 10 GT di Wilayah Sungai, Danau, Waduk, Rawa, dan Genangan Air Lainnya yang Dapat Diusahakan dalam 1 (Satu) Daerah Kabupaten/Kota	Jumlah Kapal Yang Terdaftar	50 Unit	50 Unit	50 Unit	50 Unit	18.578.700			Memperkuat Ketahanan Ekonomi Untuk Pertumbuhan Yang Berkualitas dan Berkeadilan			50 Unit	19.136.061	Dinas Kelautan dan Perikanan
3	25	03	2,04	01	Penetapan Persyaratan dan Prosedur Penerbitan Tanda Daftar Kapal Perikanan Berukuran sampai dengan 10 GT	Jumlah Persyaratan dan Prosedur Penerbitan Rekomendasi Perizinan Berusaha Perikanan Tangkap yang Menjadi Kewenangan Kabupaten/Kota	50 unit	50 unit	50 unit	50 unit	18.578.700		Dana Transfer Umum-Dana Alokasi Umum	Memperkuat Ketahanan Ekonomi Untuk Pertumbuhan Yang Berkualitas dan Berkeadilan	Pemulihan Ekonomi	Kelompok Nelayan	50 unit	19.136.061	Dinas Kelautan dan Perikanan
3	25	04			PROGRAM PENGELOLAAN PERIKANAN BUDIDAYA	Persentase Peningkatan Produksi Perikanan Budidaya	1,52 Persen	1,52 Persen	1,52 Persen	1,52 Persen	528.797.100			Memperkuat Ketahanan Ekonomi Untuk Pertumbuhan Yang Berkualitas dan Berkeadilan		Kelompok Pembudidaya Ikan (Pokdakan)	1,52 Persen	283.050.695	Dinas Kelautan dan Perikanan
3	25	04	2,02		Pemberdayaan Pembudi Daya Ikan Kecil	Jumlah Pemberdayaan Pembudidayaan Ikan	10 Kelompok	10 Kelompok	10 Kelompok	10 Kelompok	262.009.940			Memperkuat Ketahanan Ekonomi Untuk Pertumbuhan Yang Berkualitas dan Berkeadilan		Kelompok Pembudidaya Ikan (Pokdakan)	10 Kelompok	115.360.000	Dinas Kelautan dan Perikanan
3	25	04	2,02	01	Pengembangan Kapasitas Pembudi Daya Ikan Kecil	Jumlah Kelompok Pembudi Daya Ikan Kecil yang Mengikuti Pengembangan Kapasitas	3 Kelompok	3 Kelompok	3 Kelompok	3 Kelompok	245.009.940	Kota Bima, Semua Kecamatan, Semua Kelurahan	Dana Transfer Umum-Dana Alokasi Umum	Memperkuat Ketahanan Ekonomi Untuk Pertumbuhan Yang Berkualitas dan Berkeadilan	Pemulihan Ekonomi	Kelompok Pembudidaya Ikan (Pokdakan)	3 Kelompok	97.850.000	Dinas Kelautan dan Perikanan
3	25	04	2,02	02	Pelaksanaan Fasilitas Pembentukan dan Pengembangan Kelembagaan Pembudi Daya Ikan Kecil	Jumlah Kelompok Pembudi Daya Ikan Kecil yang Mengikuti Pembentukan dan Pengembangan Kelembagaan	10 Kelompok	10 Kelompok	10 Kelompok	10 Kelompok	17.000.000	Kota Bima, Semua Kecamatan, Semua Kelurahan	Dana Transfer Umum-Dana Alokasi Umum	Memperkuat Ketahanan Ekonomi Untuk Pertumbuhan Yang Berkualitas dan Berkeadilan	Pemulihan Ekonomi	Kelompok Pembudidaya Ikan (Pokdakan)	10 Kelompok	17.510.000	Dinas Kelautan dan Perikanan
3	25	04	2,04		Pengelolaan Pembudidayaan Ikan	Jumlah ketersediaan Sarana Pembudidayaan Ikan	4 Unit/Paket	4 Unit/Paket	4 Unit/Paket	4 Unit/Paket	266.787.160	Kota Bima, Semua Kecamatan, Semua Kelurahan	Dana Transfer Umum-Dana Alokasi Umum	Memperkuat Ketahanan Ekonomi Untuk Pertumbuhan Yang Berkualitas dan Berkeadilan	Pemulihan Ekonomi	Kelompok Pembudidaya Ikan (Pokdakan)	4 Unit/Paket	167.690.695	Dinas Kelautan dan Perikanan
3	25	04	2,04	02	Penyediaan Prasarana Pembudidayaan Ikan dalam 1 (Satu) Daerah Kabupaten/Kota	Jumlah Prasarana Pembudidayaan Ikan dalam 1 (Satu) Daerah Kabupaten/Kota	4 Unit/Paket	4 Unit/Paket	4 Unit/Paket	4 Unit/Paket	95.939.700	Kota Bima, Semua Kecamatan, Semua Kelurahan	Dana Transfer Umum-Dana Alokasi Umum	Memperkuat Ketahanan Ekonomi Untuk Pertumbuhan Yang Berkualitas dan Berkeadilan	Pemulihan Ekonomi	Kelompok Pembudidaya Ikan (Pokdakan)	4 Unit/Paket	94.655.455	Dinas Kelautan dan Perikanan

3	25	04	2,04	03	Penjaminan Ketersediaan Sarana Pembudidayaan Ikan dalam 1 (Satu) Daerah Kabupaten/Kota	Jumlah Prasarana Pembudidayaan Ikan dalam 1 (Satu) Daerah Kabupaten/Kota Jumlah Sarana Pembudidayaan Ikan dalam 1 (Satu) Daerah Kabupaten/Kota	120000 Ekor 0 Unit	120000 Ekor 0 Unit	120000 Ekor 0 Unit	120000 Ekor 0 Unit	142.095.560	Kota Bima, Semua Kecamatan, Semua Kelurahan	Dana Transfer Umum-Dana Alokasi Umum	Memperkuat Ketahanan Ekonomi Untuk Pertumbuhan Yang Berkualitas dan Berkeadilan	Pemulihan Ekonomi	Kelompok Pembudidayaan Ikan (Pokdakan)	120000 Ekor 0 Unit	43.420.680	Dinas Kelautan dan Perikanan
3	25	04	2,04	04	Pengelolaan Kesehatan Ikan dan Lingkungan Budidaya dalam 1 (Satu) Daerah Kabupaten/Kota	Jumlah Hasil Ikan dan Lingkungan Budidaya dalam 1 (Satu) Daerah Kabupaten/Kota yang Teruji Melalui Pengelolaan Kesehatan Ikan	10 Dokumen	2 Dokumen	2 Dokumen	2 Dokumen	13.156.000	Kota Bima, Semua Kecamatan, Semua Kelurahan	Dana Transfer Umum-Dana Alokasi Umum	Memperkuat Ketahanan Ekonomi Untuk Pertumbuhan Yang Berkualitas dan Berkeadilan	Pemulihan Ekonomi	Kelompok Pembudidayaan Ikan (Pokdakan)	2 Dokumen	13.550.680	Dinas Kelautan dan Perikanan
3	25	04	2,04	05	Pembinaan dan Pemantauan Pembudidayaan Ikan di Darat	Jumlah Pembudidaya yang Memperoleh Pembinaan dan Pemantauan Pembudidayaan Ikan di Darat	10 Kali	2 Kali	2 Kali	2 Kali	15.595.900	Kota Bima	Dana Transfer Umum-Dana Alokasi Umum	Memperkuat Ketahanan Ekonomi Untuk Pertumbuhan Yang Berkualitas dan Berkeadilan	Pemulihan Ekonomi	Kelompok Pembudidayaan Ikan (Pokdakan)	2 Kali	16.063.880	Dinas Kelautan dan Perikanan
3	25	06			PROGRAM PENGOLAHAN DAN PEMASARAN HASIL PERIKANAN	0Persentase peningkatan angka Konsumsi Ikan Per Kapita Per Tahun Persentase Peningkatan Produk Olahan Hasil Perikanan	5 Persen 2,3 Persen	5 Persen 2,3 Persen	5 Persen 2,3 Persen	5 Persen 2,3 Persen	698.074.800	Kota Bima	Dana Transfer Umum-Dana Alokasi Umum	Memperkuat Ketahanan Ekonomi Untuk Pertumbuhan Yang Berkualitas dan Berkeadilan	Pemulihan Ekonomi		5 Persen 2,3 Persen	174.511.973	Dinas Kelautan dan Perikanan
3	25	06	2,01		Penerbitan Tanda Daftar Usaha Pengolahan Hasil Perikanan bagi Usaha Skala Mikro dan Kecil	Jumlah data Informasi pemasaran dan pengolahan hasil perikanan	6 Dokumen	6 Dokumen	6 Dokumen	6 Dokumen	67.169.800	Kota Bima	Dana Transfer Umum-Dana Alokasi Umum	Memperkuat Ketahanan Ekonomi Untuk Pertumbuhan Yang Berkualitas dan Berkeadilan	Pemulihan Ekonomi	Pelaku Usaha pengolah dan Pemasar Hasil Perikanan	6 Dokumen	38.284.894	Dinas Kelautan dan Perikanan
3	25	06	2,01	01	Penyediaan Data dan Informasi Usaha Pemasaran dan Pengolahan Hasil Perikanan dalam 1 (Satu) Daerah Kabupaten/Kota	Jumlah Data dan Informasi Usaha Pemasaran dan Pengolahan Hasil Perikanan Berdasarkan Skala Usaha dan Risiko	6 Dokumen	6 Dokumen	6 Dokumen	6 Dokumen	67.169.800	Kota Bima	Dana Transfer Umum-Dana Alokasi Umum	Meningkatkan Sumber Daya Manusia Yang Berkualitas Dan Berdaya Saing	Pemulihan Ekonomi Pemulihan Ekonomi	Pelaku Usaha pengolah dan Pemasar Hasil Perikanan	6 Dokumen	38.284.894	Dinas Kelautan dan Perikanan
3	25	06	2,02		Pembinaan Mutu dan Keamanan Hasil Perikanan bagi Usaha Pengolahan dan Pemasaran Skala Mikro dan Kecil	Jumlah peserta yang mengikuti bimbingan persyaratan atau Standar pada Usaha Pengolahan dan Pemasaran Skala Mikro dan Kecil	30 Orang	30 Orang	30 Orang	30 Orang	33.478.000	Kota Bima	Dana Transfer Umum-Dana Alokasi Umum	Meningkatkan Sumber Daya Manusia Yang Berkualitas Dan Berdaya Saing	Pemulihan Ekonomi Pemulihan Ekonomi	Pelaku Usaha pengolah dan Pemasar Hasil Perikanan	30 Orang	34.482.340	Dinas Kelautan dan Perikanan
3	25	06	2,02	01	Pelaksanaan Bimbingan dan Penerapan Persyaratan atau Standar pada Usaha Pengolahan dan Pemasaran Skala Mikro dan Kecil	Jumlah Unit Usaha Pengolahan dan Pemasaran Hasil Perikanan yang Mendapatkan Pembinaan Terhadap Penerapan Persyaratan Perizinan Berusaha pada Usaha Pengolahan dan Pemasaran Hasil Perikanan Sesuai Skala Usaha dan Risiko	30 Orang	30 Orang	30 Orang	30 Orang	33.478.000	Kota Bima, Semua Kecamatan, Semua Kelurahan Kota Bima, Raba, Rabangodu Utara	Dana Transfer Umum-Dana Alokasi Umum	Meningkatkan Sumber Daya Manusia Yang Berkualitas Dan Berdaya Saing	Pemulihan Ekonomi Pemulihan Ekonomi	Pelaku Usaha pengolah dan Pemasar Hasil Perikanan	30 Orang	34.482.340	Dinas Kelautan dan Perikanan

3	25	06	2.03	Penyediaan dan Penyaluran Bahan Baku Industri Pengolahan Ikan dalam 1 (Satu) Daerah Kabupaten/ Kota	Jumlah pemberian fasilitas bagi pelaku usaha perikanan skala mikro dan kecil	8 Unit	8 Unit	8 Unit	8 Unit	597.427.000	Kota Bima	Dana Transfer Umum-Dana Alokasi Umum	Meningkatkan Sumber Daya Manusia Yang Berkualitas Dan Berdaya Saing	Pemulihan Ekonomi Pemulihan Ekonomi	8 Unit	101.744.739	Dinas Kelautan dan Perikanan									
3	25	06	2.03	01	Peningkatan Ketersediaan Ikan untuk Konsumsi dan Usaha Pengolahan dalam 1 (Satu) Daerah Kabupaten/Kota	Jumlah Peningkatan Ketersediaan Ikan untuk Konsumsi dan Usaha Pengolahan Dalam 1 (Satu) Daerah Kabupaten/Kota	3 Unit/Ton	3 Unit/Ton	3 Unit/Ton	3 Unit/Ton	553.105.000	Kota Bima, RasanaE Barat, Tanjung Kota Bima, Raba, Rabangodu Utara	Dana Transfer Umum-Dana Alokasi Umum	Meningkatkan Sumber Daya Manusia Yang Berkualitas Dan Berdaya Saing	Pemulihan Ekonomi Pemulihan Ekonomi	Pelaku Usaha pengolah dan Pemasar Hasil Perikanan	3 Unit/Ton	54.698.150	Dinas Kelautan dan Perikanan							
3	25	06	2.03	02	Pemberian Fasilitas bagi Pelaku Usaha Perikanan Skala Mikro dan Kecil dalam 1 (Satu) Daerah Kabupaten/Kota	Jumlah Pelaku Usaha Perikanan Skala Mikro dan Kecil dalam 1 (Satu) Daerah Kabupaten/Kota yang Terfasilitasi	5 Unit/Pelaku Usaha	5 Unit/Pelaku Usaha	5 Unit/Pelaku Usaha	5 Unit/Pelaku Usaha	44.322.000	Kota Bima, Semua Kecamatan, Semua Kelurahan Kota Bima, Raba, Rabangodu Utara	Dana Transfer Umum-Dana Alokasi Umum	Meningkatkan Sumber Daya Manusia Yang Berkualitas Dan Berdaya Saing	Pemulihan Ekonomi Pemulihan Ekonomi	Pelaku Usaha pengolah dan Pemasar Hasil Perikanan	5 Unit/Pelaku Usaha	47.046.589	Dinas Kelautan dan Perikanan							
2											URUSAN PEMERINTAHAN WA JIB YANG TIDAK BERKAITAN DENGAN PELAYANAN DASAR															
2											19								URUSAN PEMERINTAHAN BIDANG KEPEMUDAAN DAN OLARHAGA							
											6.752.395.424								6.972.825.196							
2	19	01		PROGRAM PENUNJANG URUSAN PEMERINTAHAN DAERAH KABUPATEN/KOTA	Persentase Tercapainya kelancaran administrasi pelayanan penunjang urusan pemerintah daerah	100 Persen	100 Persen	100 Persen	100 Persen	4.231.142.824	Kota Bima, Semua Kecamatan, Semua Kelurahan	Dana Transfer Umum-Dana Alokasi Umum	Tata kelola pemerintahan dan pemantapan pelayanan publik	ASN	100 Persen	4.684.825.196	Dinas Pariwisata dan Kebudayaan									
2	19	01	2.01	Perencanaan, Penganggaran, dan Evaluasi Kinerja Perangkat Daerah	Persentase Terwujudnya Perencanaan, anggaran, penganggaran dan evaluasi kinerja perangkat daerah yang berkualitas	100 Persen	100 Persen	100 Persen	100 Persen	32.773.200	Kota Bima, Semua Kecamatan, Semua Kelurahan	Dana Transfer Umum-Dana Alokasi Umum	Tata kelola pemerintahan dan pemantapan pelayanan publik	ASN	100 Persen	36.033.000	Dinas Pariwisata dan Kebudayaan									
2	19	01	2.01	01	Penyusunan Dokumen Perencanaan Perangkat Daerah	Jumlah Dokumen Perencanaan Perangkat Daerah	10 Dokumen	2 Dokumen	2 Dokumen	2 Dokumen	11.597.000	Kota Bima, Semua Kecamatan, Semua Kelurahan	Dana Transfer Umum-Dana Alokasi Umum	Tata kelola pemerintahan dan pemantapan pelayanan publik	ASN	2 Dokumen	12.757.000	Dinas Pariwisata dan Kebudayaan								
2	19	01	2.01	02	Koordinasi dan Penyusunan Dokumen RKA-SKPD	Jumlah Dokumen RKA-SKPD dan Laporan Hasil Koordinasi Penyusunan Dokumen RKA-SKPD	10 Dokumen	2 Dokumen	2 Dokumen	2 Dokumen	10.580.200	Kota Bima, Semua Kecamatan, Semua Kelurahan	Dana Transfer Umum-Dana Alokasi Umum		ASN	2 Dokumen	11.638.000	Dinas Pariwisata dan Kebudayaan								
2	19	01	2.01	07	Evaluasi Kinerja Perangkat Daerah	Jumlah Laporan Evaluasi Kinerja Perangkat Daerah	15 Laporan	3 Laporan	3 Laporan	3 Laporan	10.596.000	Kota Bima, Semua Kecamatan, Semua Kelurahan	Dana Transfer Umum-Dana Alokasi Umum	Tata kelola pemerintahan dan pemantapan pelayanan publik	ASN	3 Laporan	11.638.000	Dinas Pariwisata dan Kebudayaan								
2	19	01	2.02	Administrasi Keuangan Perangkat Daerah	Persentase terwujudnya Administrasi keuangan perangkat daerah	100 Persen	100 Persen	100 Persen	100 Persen	3.393.616.684	Kota Bima, Semua Kecamatan, Semua Kelurahan	Dana Transfer Umum-Dana Alokasi Umum	Tata kelola pemerintahan dan pemantapan pelayanan publik	ASN	100 Persen	3.733.592.196	Dinas Pariwisata dan Kebudayaan									
2	19	01	2.02	01	Penyediaan Gaji dan Tunjangan ASN	Jumlah Orang yang Menerima Gaji dan Tunjangan ASN	33 Orang/bulan	33 Orang/bulan	33 Orang/bulan	33 Orang/bulan	3,222,226,684	Kota Bima, Semua Kecamatan, Semua Kelurahan	Dana Transfer Umum-Dana Alokasi Umum	Tata kelola pemerintahan dan pemantapan pelayanan publik	ASN	33 Orang/bulan	3,544,449,196	Dinas Pariwisata dan Kebudayaan								

2	19	01	2,02	03	Pelaksanaan Penatausahaan dan Pengujian/Verifikasi Keuangan SKPD	Jumlah Dokumen Penatausahaan dan Pengujian/Verifikasi Keuangan SKPD	10 Laporan	2 Laporan	2 Laporan	2 Laporan	157.200.000	Kota Bima, Semua Kecamatan, Semua Kelurahan	Dana Transfer Umum-Dana Alokasi Umum		Tata kelola pemerintahan dan pemantapan pelayanan publik	ASN	2 Laporan	173.470.000	Dinas Pariwisata dan Kebudayaan
2	19	01	2,02	05	Koordinasi dan Penyusunan Laporan Keuangan Akhir Tahun SKPD	Jumlah Laporan Keuangan Akhir Tahun SKPD dan Laporan Hasil Koordinasi Penyusunan Laporan Keuangan Akhir Tahun SKPD	5 Laporan	1 Laporan	1 Laporan	1 Laporan	4.110.000	Kota Bima, Semua Kecamatan, Semua Kelurahan	Dana Transfer Umum-Dana Alokasi Umum		Tata kelola pemerintahan dan pemantapan pelayanan publik	ASN	1 Laporan	4.547.000	Dinas Pariwisata dan Kebudayaan
2	19	01	2,02	07	Koordinasi dan Penyusunan Laporan Keuangan Bulanan/ Triwulanan/ Semesteran SKPD	Jumlah Laporan Keuang Bulanan/ Triwulanan/ Semesteran SKPD dan L Koordinasi Penyusunan Keuangan Bulanan/ Triwulanan/ Seme SKPD	5 Laporan	1 Laporan	1 Laporan	1 Laporan	5.486.000	Kota Bima, Semua Kecamatan, Semua Kelurahan	Dana Transfer Umum-Dana Alokasi Umum		Tata kelola pemerintahan dan pemantapan pelayanan publik	ASN	1 Laporan	6.067.000	Dinas Pariwisata dan Kebudayaan
2	19	01	2,02	08	Penyusunan Pelaporan dan Analisis Prognosis Realisasi Anggaran	Jumlah Dokumen Pelaporan dan Analisis Prognosis Realisasi Anggaran	5 Laporan	1 Laporan	1 Laporan	1 Laporan	4.594.000	Kota Bima, Semua Kecamatan, Semua Kelurahan	Dana Transfer Umum-Dana Alokasi Umum		Tata kelola pemerintahan dan pemantapan pelayanan publik	ASN	1 Laporan	5.059.000	Dinas Pariwisata dan Kebudayaan
2	19	01	2,06		Administrasi Umum Perangkat Daerah	Persentase pemenuhan layanan Administrasi umum perangkat daerah	100 Persen	100 Persen	100 Persen	100 Persen	454.016.600	Kota Bima, Semua Kecamatan, Semua Kelurahan	Dana Transfer Umum-Dana Alokasi Umum		Tata kelola pemerintahan dan pemantapan pelayanan publik	ASN	100 Persen	524.000.000	Dinas Pariwisata dan Kebudayaan
2	19	01	2,06	02	Penyediaan Peralatan dan Perlengkapan Kantor	Jumlah Alat Tulis Kantor Disediakan	43 Jenis	43 Jenis	43 Jenis	43 Jenis	87.360.000	Kota Bima, Semua Kecamatan, Semua Kelurahan	Dana Transfer Umum-Dana Alokasi Umum		Tata kelola pemerintahan dan pemantapan pelayanan publik	ASN	43 Jenis	98.000.000	Dinas Pariwisata dan Kebudayaan
2	19	01	2,06	05	Penyediaan Barang Cetak dan Penggandaan	Jumlah bahan yang dicetak dan digandakan(KARCIS)	500 Blok	500 Blok	500 Blok	500 Blok	70.926.600	Kota Bima, Semua Kecamatan, Semua Kelurahan	Dana Transfer Umum-Dana Alokasi Umum		Tata kelola pemerintahan dan pemantapan pelayanan publik	ASN	500 Blok	35.000.000	Dinas Pariwisata dan Kebudayaan
2	19	01	2,06	06	Penyediaan Bahan Bacaan dan Peraturan Perundang-undangan	Jumlah media cetak yang Disediakan	4 media	4 media	4 media	4 media	12.880.000	Kota Bima, Semua Kecamatan, Semua Kelurahan	Dana Transfer Umum-Dana Alokasi Umum		Tata kelola pemerintahan dan pemantapan pelayanan publik	ASN	4 media	80.000.000	Dinas Pariwisata dan Kebudayaan
2	19	01	2,06	08	Fasilitasi Kunjungan Tamu	Jumlah Laporan Fasilitasi Kunjungan Tamu	12 Laporan	12 Laporan	12 Laporan	12 Laporan	32.850.000	Kota Bima, Semua Kecamatan, Semua Kelurahan	Dana Transfer Umum-Dana Alokasi Umum		Tata kelola pemerintahan dan pemantapan pelayanan publik	ASN	12 Laporan	36.000.000	Dinas Pariwisata dan Kebudayaan
2	19	01	2,06	09	Penyelenggaraan Rapat Koordinasi dan Konsultasi SKPD	Jumlah Laporan Penyelenggaraan Rapat Koordinasi dan Konsultasi SKPD	12 Laporan	12 Laporan	12 Laporan	12 Laporan	250.000.000	Kota Bima, Semua Kecamatan, Semua Kelurahan	Dana Transfer Umum-Dana Alokasi Umum		Tata kelola pemerintahan dan pemantapan pelayanan publik	ASN	12 Laporan	275.000.000	Dinas Pariwisata dan Kebudayaan
2	19	01	2,08		Penyediaan Jasa Penunjang Urusan Pemerintahan Daerah	Persentase pemenuhan layanan jasa penunjang Urusan pemerintah daerah	100 Persen	100 Persen	100 Persen	100 Persen	196.755.840	Kota Bima, Semua Kecamatan, Semua Kelurahan	Dana Transfer Umum-Dana Alokasi Umum			ASN	100 Persen	220.000.000	Dinas Pariwisata dan Kebudayaan
2	19	01	2,08	01	Penyediaan Jasa Surat Menyurat	Jumlah Laporan Penyediaan Jasa Surat Menyurat	12 Laporan	12 Laporan	12 Laporan	12 Laporan	136.755.900	Kota Bima, Semua Kecamatan, Semua Kelurahan	Dana Transfer Umum-Dana Alokasi Umum		Tata kelola pemerintahan dan pemantapan pelayanan publik	ASN	12 Laporan	154.000.000	Dinas Pariwisata dan Kebudayaan

2	19	01	2,08	02	Penyediaan Jasa Komunikasi, Sumber Daya Air dan Listrik	Jumlah Laporan Penyediaan Jasa Komunikasi, Sumber Daya Air dan Listrik yang Disediakan	12 Laporan	12 Laporan	12 Laporan	12 Laporan	59.999.940	Kota Bima, Semua Kecamatan, Semua Kelurahan	Dana Transfer Umum-Dana Alokasi Umum		Tata kelola pemerintahan dan pemantapan pelayanan publik	ASN	12 Laporan	66.000.000	Dinas Pariwisata dan Kebudayaan
2	19	01	2,09		Pemeliharaan Barang Milik Daerah Penunjang Urusan Pemerintahan Daerah	Persentase Pemeliharaan barang milik daerah penunjang urusan pemerintah daerah	100 Persen	100 Persen	100 Persen	100 Persen	153.980.500	Kota Bima, Semua Kecamatan, Semua Kelurahan	Dana Transfer Umum-Dana Alokasi Umum			ASN	100 Persen	171.200.000	Dinas Pariwisata dan Kebudayaan
2	19	01	2,09	01	Penyediaan Jasa Pemeliharaan, Biaya Pemeliharaan, dan Pajak Kendaraan Perorangan Dinas atau Kendaraan Dinas Jabatan	Jumlah Kendaraan Perorangan Dinas atau Kendaraan Dinas Jabatan yang Dipelihara dan dibayarkan Pajaknya	1 Unit	1 Unit	1 Unit	1 Unit	46.349.700	Kota Bima, Semua Kecamatan, Semua Kelurahan	Dana Transfer Umum-Dana Alokasi Umum		Tata kelola pemerintahan dan pemantapan pelayanan publik	ASN	1 Unit	52.000.000	Dinas Pariwisata dan Kebudayaan
2	19	01	2,09	02	Penyediaan Jasa Pemeliharaan, Biaya Pemeliharaan, Pajak dan Perizinan Kendaraan Dinas Operasional atau Lapangan	Jumlah Kendaraan Dinas Operasional atau Lapangan yang Dipelihara dan dibayarkan Pajak dan Perizinannya	10 Unit	10 Unit	10 Unit	10 Unit	45.480.000	Kota Bima, Semua Kecamatan, Semua Kelurahan	Dana Transfer Umum-Dana Alokasi Umum		Tata kelola pemerintahan dan pemantapan pelayanan publik	ASN	10 Unit	50.500.000	Dinas Pariwisata dan Kebudayaan
2	19	01	2,09	06	Pemeliharaan Peralatan dan Mesin Lainnya	Jumlah Peralatan dan Mesin Lainnya yang Dipelihara	25 Unit	25 Unit	25 Unit	25 Unit	25.150.800	Kota Bima, Semua Kecamatan, Semua Kelurahan	Dana Transfer Umum-Dana Alokasi Umum		Tata kelola pemerintahan dan pemantapan pelayanan publik	ASN	25 Unit	27.700.000	Dinas Pariwisata dan Kebudayaan
2	19	01	2,09	09	Pemeliharaan/Rehabilitasi Gedung Kantor dan Bangunan Lainnya	Jumlah Gedung Kantor dan Bangunan Lainnya yang Dipelihara/Direhabilitasi	1 Unit	1 Unit	1 Unit	1 Unit	37.000.000	Kota Bima, Semua Kecamatan, Semua Kelurahan	Dana Transfer Umum-Dana Alokasi Umum		Tata kelola pemerintahan dan pemantapan pelayanan publik	ASN	1 Unit	41.000.000	Dinas Pariwisata dan Kebudayaan
2	19	02			PROGRAM PENGEMBANGAN KAPASITAS DAYA SAING KEPEMUDAAN	Persentase pemuda yang mengikuti pelatihan peningkatan kapasitas daya saing kepemudaan	40 Persen	10 Persen	10 Persen	10 Persen	935.673.600	Kota Bima, Semua Kecamatan, Semua Kelurahan	Dana Transfer Umum-Dana Alokasi Umum	Meningkatkan Sumber Daya Manusia Yang Berkualitas Dan Berdaya Saing		Pemuda, Masyarakat, Stakeholder	10 Persen	500.000.000	Dinas Pariwisata dan Kebudayaan
2	19	02	2,01		Penyadaran, Pemberdayaan, dan Pengembangan Pemuda dan Kepemudaan Terhadap Pemuda Pelopor Kabupaten/Kota, Wirausaha Muda Pemuda, dan Pemuda Kader Kabupaten/Kota	Jumlah pemuda yang berprestasi tingkat nasional dan provinsi	10 Orang	4 Orang	4 Orang	4 Orang	935.673.600	Kota Bima, Semua Kecamatan, Semua Kelurahan	Dana Transfer Umum-Dana Alokasi Umum	Meningkatkan Sumber Daya Manusia Yang Berkualitas Dan Berdaya Saing		Pemuda, Masyarakat, Stakeholder	4 Orang	500.000.000	Dinas Pariwisata dan Kebudayaan
2	19	02	2,01	09	Penyelenggaraan Seleksi dan Pelatihan Pasukan Pengibar Bendera	Jumlah Pemuda Kader Kabupaten/Kota yang Diseleksi sebagai Pasukan Pengibar Bendera dan Diberikan Pelatihan	47 Orang	47 Orang	47 Orang	47 Orang	935.673.600	Kota Bima, Semua Kecamatan, Semua Kelurahan	Dana Transfer Umum-Dana Alokasi Umum	Meningkatkan Sumber Daya Manusia Yang Berkualitas Dan Berdaya Saing		Pemuda, Masyarakat, Stakeholder	47 Orang	500.000.000	Dinas Pariwisata dan Kebudayaan
2	19	03			PROGRAM PENGEMBANGAN KAPASITAS DAYA SAING KEOLAHRAGAAN	Persentase Pengembangan Kapasitas Daya saing Keolahragaan yang diakomodir	40 Persen	10 Persen	10 Persen	10 Persen	1.585.579.000	Kota Bima, Semua Kecamatan, Semua Kelurahan	Dana Transfer Umum-Dana Alokasi Umum	Meningkatkan Sumber Daya Manusia Yang Berkualitas Dan Berdaya Saing		Pemuda, Masyarakat, Stakeholder	10 Persen	1.788.000.000	Dinas Pariwisata dan Kebudayaan

2	19	03	2.01		Pembinaan dan Pengembangan Olahraga Pendidikan pada Jenjang Pendidikan yang Menjadi Kewenangan Daerah Kabupaten/Kota	Persentase Pembinaan dan Pengembangan Olahraga Pendidikan pada Jenjang Pendidikan yang menjadi Kewenangan Daerah Kabupaten/ Kota Persentase Pengembangan Kapasitas Daya saing Keolahragaan yang diakomodir	100 Persen 10 Persen	100 Persen 10 Persen	100 Persen 10 Persen	100 Persen 10 Persen	15.454.000	Kota Bima, Semua Kecamatan, Semua Kelurahan	Dana Transfer Umum- Dana Alokasi Umum	Meningkatkan Sumber Daya Manusia Yang Berkualitas Dan Berdaya Saing		Pemuda, Masyarakat, Stakeholder	100 Persen 10 Persen	45.000.000	Dinas Pariwisata dan Kebudayaan		
2	19	03	2.01	03	Koordinasi, Sinkronisasi dan Pelaksanaan Penyediaan Sarana dan Prasarana Olahraga Kabupaten/ Kota	Jumlah Sarana dan Prasarana Olahraga Kabupaten/ Kota yang Tersedia dan Termanfaatkan	123 Unit	123 Unit	123 Unit	123 Unit	15.454.000	Kota Bima, Semua Kecamatan, Semua Kelurahan	Dana Transfer Umum- Dana Alokasi Umum	Meningkatkan Sumber Daya Manusia Yang Berkualitas Dan Berdaya Saing	Pemulihan Ekonomi	Pemuda, Masyarakat, Stakeholder	123 Unit	45.000.000	Dinas Pariwisata dan Kebudayaan		
2	19	03	2.03		Pembinaan dan Pengembangan Olahraga Prestasi Tingkat Daerah Provinsi	Jumlah atlet yang yang mendapat pembinaan dan pengembangan di tingkat provinsi	20 Orang	5 Orang	5 Orang	5 Orang	15.125.000	Kota Bima, Semua Kecamatan, Semua Kelurahan	Dana Transfer Umum- Dana Alokasi Umum	Meningkatkan Sumber Daya Manusia Yang Berkualitas Dan Berdaya Saing		Pemuda, Masyarakat, Stakeholder	5 Orang	13.000.000	Dinas Pariwisata dan Kebudayaan		
2	19	03	2.03	03	Pembinaan dan Pengembangan Atlet Berprestasi Kabupaten/ Kota	Jumlah Atlet Berprestasi yang di bina dan dikembangkan	20 Orang	5 Orang	5 Orang	5 Orang	15.125.000	Kota Bima, Semua Kecamatan, Semua Kelurahan	Dana Transfer Umum- Dana Alokasi Umum	Meningkatkan Sumber Daya Manusia Yang Berkualitas Dan Berdaya Saing		Pemuda, Masyarakat, Stakeholder	5 Orang	13.000.000	Dinas Pariwisata dan Kebudayaan		
2	19	03	2.04		Pembinaan dan Pengembangan Organisasi Olahraga	Persentase Pembinaan dan Pengembangan Olahraga Rekreasi	100 Persen	100 Persen	100 Persen	100 Persen	1.255.000.000	Kota Bima, Semua Kecamatan, Semua Kelurahan	Dana Transfer Umum- Dana Alokasi Umum	Meningkatkan Sumber Daya Manusia Yang Berkualitas Dan Berdaya Saing		Pemuda, Masyarakat, Stakeholder	100 Persen	1.400.000.000	Dinas Pariwisata dan Kebudayaan		
2	19	03	2.04	03	Peningkatan Kerja Sama Organisasi Keolahragaan Kabupaten/ Kota dengan Lembaga Terkait	Jumlah Dokumen Hasil Peningkatan Kerja Sama Organisasi Keolahragaan Kabupaten/ Kota	5 Dokumen	1 Dokumen	1 Dokumen	1 Dokumen	1.255.000.000	Kota Bima, Semua Kecamatan, Semua Kelurahan	Dana Transfer Umum- Dana Alokasi Umum	Meningkatkan Sumber Daya Manusia Yang Berkualitas Dan Berdaya Saing		Pemuda, Masyarakat, Stakeholder	1 Dokumen	1.400.000.000	Dinas Pariwisata dan Kebudayaan		
2	19	03	2.05		Pembinaan dan Pengembangan Olahraga Rekreasi	Persentase Pembinaan dan Pengembangan Olahraga Rekreasi	100 Persen	100 Persen	100 Persen	100 Persen	300.000.000	Kota Bima, Semua Kecamatan, Semua Kelurahan	Dana Transfer Umum- Dana Alokasi Umum	Meningkatkan Sumber Daya Manusia Yang Berkualitas Dan Berdaya Saing		Pemuda, Masyarakat, Stakeholder	100 Persen	330.000.000	Dinas Pariwisata dan Kebudayaan		
2	19	03	2.05	01	Penyelenggaraan, Pengembangan dan Pemasalan Festival dan Olahraga Rekreasi	Jumlah Dokumen Hasil Penyelenggaraan, Pengembangan dan Pemasalan Festival dan Olahraga Rekreasi	5 Dokumen	1 Dokumen	1 Dokumen	1 Dokumen	300.000.000	Kota Bima, Semua Kecamatan, Semua Kelurahan	Dana Transfer Umum- Dana Alokasi Umum	Meningkatkan Sumber Daya Manusia Yang Berkualitas Dan Berdaya Saing		Pemuda, Masyarakat, Stakeholder	1 Dokumen	330.000.000	Dinas Pariwisata dan Kebudayaan		
3					URUSAN PEMERINTAHAN PILIHAN																
3	26				URUSAN PEMERINTAHAN BIDANG PARIWISATA							13.623.882.779								8.303.731.000	
3	26	02			PROGRAM PENINGKATAN DAYA TARIK DESTINASI PARIWISATA	Persentase pengembangan ODTW	80 Persen	15 Persen	20 Persen	30 Persen	12.360.198.000	Kota Bima, Semua Kecamatan, Semua Kelurahan	Dana Transfer Umum- Dana Alokasi Umum	Memperkuat Infrastruktur Untuk Mendukung Pengembangan Ekonomi Dan Pelayanan Dasar	Pemulihan Ekonomi	Masyarakat umum kota bima	30 Persen	6.968.000.000	Dinas Pariwisata dan Kebudayaan		
3	26	02	2.01		Pengelolaan Daya Tarik Wisata Kabupaten/ Kota	Persentase Pengelolaan Dayatarik Wisata Kabupaten Kota	100 Persen	100 Persen	100 Persen	100 Persen	143.082.000	Kota Bima, Semua Kecamatan, Semua Kelurahan	Dana Transfer Umum- Dana Alokasi Umum	Memperkuat Infrastruktur Untuk Mendukung Pengembangan Ekonomi Dan Pelayanan Dasar	Pemulihan Ekonomi	Masyarakat umum kota bima	100 Persen	218.000.000	Dinas Pariwisata dan Kebudayaan		
3	26	02	2.01	02	Perencanaan Pengembangan Daya Tarik Wisata Kabupaten/ Kota	Jumlah Dokumen Perencanaan Pengembangan Daya Tarik Wisata Kabupaten/ Kota	5 Dokumen	1 Dokumen	1 Dokumen	1 Dokumen	83.724.000	Kota Bima, Semua Kecamatan, Semua Kelurahan	Dana Transfer Umum- Dana Alokasi Umum	Memperkuat Infrastruktur Untuk Mendukung Pengembangan Ekonomi Dan Pelayanan Dasar	Pemulihan Ekonomi	Masyarakat umum kota bima	1 Dokumen	93.000.000	Dinas Pariwisata dan Kebudayaan		

3	26	02	2,01	04	Monitoring dan Evaluasi Pengelolaan Daya Tarik Wisata Kabupaten/Kota	Jumlah Dokumen Rekomendasi Peningkatan Pengembangan Daya Tarik Wisata Kabupaten/Kota	20 Dokumen	4 Dokumen	4 Dokumen	4 Dokumen	59.358.000	Kota Bima, Semua Kecamatan, Semua Kelurahan	Dana Transfer Umum-Dana Alokasi Umum	Memperkuat Infrastruktur Untuk Mendukung Pengembangan Ekonomi Dan Pelayanan Dasar	Pemulihan Ekonomi	Masyarakat umum kota bima	4 Dokumen	125.000.000	Dinas Pariwisata dan Kebudayaan
3	26	02	2,02		Pengelolaan Kawasan Strategis Pariwisata Kabupaten/Kota	Persentase Pengelolaan Kawasan Strategis Pariwisata Kabupaten/ Kota	100 Persen	100 Persen	100 Persen	100 Persen	576.188.000	Kota Bima, Semua Kecamatan, Semua Kelurahan	Dana Transfer Umum-Dana Alokasi Umum	Memperkuat Infrastruktur Untuk Mendukung Pengembangan Ekonomi Dan Pelayanan Dasar	Pemulihan Ekonomi	Masyarakat umum kota bima	100 Persen	700.000.000	Dinas Pariwisata dan Kebudayaan
3	26	02	2,02	04	Pengadaan/Pemeliharaan/ Rehabilitasi Sarana dan Prasarana dalam Pengelolaan Kawasan Wisata Strategis Pariwisata Kabupaten/Kota	Jumlah Sarana dan Prasarana yang Tersedia dan Terpelihara dalam Pengelolaan Kawasan Strategis Pariwisata Kabupaten/Kota	7 Unit	7 Unit	7 Unit	7 Unit	576.188.000	Kota Bima, Semua Kecamatan, Semua Kelurahan	Dana Transfer Umum-Dana Alokasi Umum	Memperkuat Infrastruktur Untuk Mendukung Pengembangan Ekonomi Dan Pelayanan Dasar	Pemulihan Ekonomi	Masyarakat umum kota bima	7 Unit	700.000.000	Dinas Pariwisata dan Kebudayaan
3	26	02	2,03		Pengelolaan Destinasi Pariwisata Kabupaten/Kota	Persentase Pengelolaan destinasi pariwisata kabupaten / kota	100 Persen	100 Persen	100 Persen	100 Persen	11.640.928.000	Kota Bima, Semua Kecamatan, Semua Kelurahan	Dana Transfer Umum-Dana Alokasi Umum	Memperkuat Infrastruktur Untuk Mendukung Pengembangan Ekonomi Dan Pelayanan Dasar	Pemulihan Ekonomi	Masyarakat Umum Kota Bima	100 Persen	6.050.000.000	Dinas Pariwisata dan Kebudayaan
3	26	02	2,03	03	Pengembangan Destinasi Pariwisata Kabupaten/Kota	Jumlah Destinasi Pariwisata Kabupaten/Kota yang Dikembangkan Sesuai dengan Tahapan Pengembangan (Rintisan, Berkembang, Pemantapan, Revitalisasi)	2 Lokasi	2 Lokasi	2 Lokasi	2 Lokasi	11.640.928.000	Kota Bima, Semua Kecamatan, Semua Kelurahan	Dana Transfer Umum-Dana Alokasi Umum	Memperkuat Infrastruktur Untuk Mendukung Pengembangan Ekonomi Dan Pelayanan Dasar	Pemulihan Ekonomi	Masyarakat Umum Kota Bima	2 Lokasi	6.050.000.000	Dinas Pariwisata dan Kebudayaan
3	26	03			PROGRAM PEMASARAN PARIWISATA	Persentase peningkatan jumlah kunjungan wisatawan	80 Persen	15 Persen	20 Persen	30 Persen	923.856.379	Kota Bima, Semua Kecamatan, Semua Kelurahan	Dana Transfer Umum-Dana Alokasi Umum	Meningkatkan Sumber Daya Manusia Yang Berkualitas Dan Berdaya Saing	Pemulihan Ekonomi	Peningkatan kunjungan wisatawan	30 Persen	944.731.000	Dinas Pariwisata dan Kebudayaan
3	26	03	2,01		Pemasaran Pariwisata Dalam dan Luar Negeri Daya Tarik, Destinasi dan Kawasan Strategis Pariwisata Kabupaten/Kota	Persentase Pemasaran Pariwisata Dalam dan Luar Negeri Dayatarik, Destinasi dan kawasan Strategis Pariwisata Kabupaten/ Kota	100 Persen	100 Persen	100 Persen	100 Persen	923.856.379	Kota Bima, Semua Kecamatan, Semua Kelurahan	Dana Transfer Umum-Dana Alokasi Umum	Meningkatkan Sumber Daya Manusia Yang Berkualitas Dan Berdaya Saing	Pemulihan Ekonomi	Peningkatan kunjungan wisatawan	100 Persen	944.731.000	Dinas Pariwisata dan Kebudayaan
3	26	03	2,01	01	Penguatan Promosi Melalui Media Cetak, Elektronik, dan Media Lainnya Baik Dalam dan Luar Negeri	Jumlah Dokumen Hasil Penguatan Promosi Melalui Media Cetak, Elektronik, dan Media Lainnya Baik Dalam dan Luar Negeri	2 Dokumen	2 Dokumen	2 Dokumen	2 Dokumen	142.819.799	Kota Bima, Semua Kecamatan, Semua Kelurahan	Dana Transfer Umum-Dana Alokasi Umum	Meningkatkan Sumber Daya Manusia Yang Berkualitas Dan Berdaya Saing	Pemulihan Ekonomi	Peningkatan kunjungan wisatawan	2 Dokumen	157.101.000	Dinas Pariwisata dan Kebudayaan
3	26	03	2,01	02	Fasilitasi Kegiatan Pemasaran Pariwisata Baik Dalam dan Luar Negeri Pariwisata Kabupaten/Kota	Jumlah Laporan Kegiatan Pemasaran Pariwisata Baik Dalam dan Luar Negeri	6 Laporan	6 Laporan	6 Laporan	6 Laporan	711.286.080	Kota Bima, Semua Kecamatan, Semua Kelurahan	Dana Transfer Umum-Dana Alokasi Umum	Meningkatkan Sumber Daya Manusia Yang Berkualitas Dan Berdaya Saing	Pemulihan Ekonomi	Peningkatan kunjungan wisatawan	6 Laporan	600.630.000	Dinas Pariwisata dan Kebudayaan
3	26	03	2,01	03	Penyediaan Data dan Penyebaran Informasi Pariwisata Kabupaten/Kota, Baik Dalam dan Luar Negeri	Jumlah Dokumen Hasil Pelaksanaan Penyediaan Data dan Penyebaran Informasi Pariwisata Kabupaten/Kota, Baik Dalam dan Luar Negeri	3 Dokumen	3 Dokumen	3 Dokumen	3 Dokumen	69.750.500	Kota Bima, Semua Kecamatan, Semua Kelurahan	Dana Transfer Umum-Dana Alokasi Umum	Meningkatkan Sumber Daya Manusia Yang Berkualitas Dan Berdaya Saing	Pemulihan Ekonomi	Peningkatan kunjungan wisatawan	3 Dokumen	187.000.000	Dinas Pariwisata dan Kebudayaan

3	26	05			PROGRAM PENGEMBANGAN SUMBER DAYA PARIWISATA DAN EKONOMI KREATIF	Persentase SDM Kepariwisata yang terlibat	80 Persen	15 Persen	20 Persen	30 Persen	339.828.400	Kota Bima, Semua Kecamatan, Semua Kelurahan	Dana Transfer Umum-Dana Alokasi Umum	Meningkatkan Sumber Daya Manusia Yang Berkualitas Dan Berdaya Saing	Pemulihan Ekonomi	SDM Pariwisata dan Pelaku Ekonomi Kreatif	32.5 Persen	391.000.000	Dinas Pariwisata dan Kebudayaan
3	26	05	2,01		Pelaksanaan Peningkatan Kapasitas Sumber Daya Manusia Pariwisata dan Ekonomi Kreatif Tingkat Dasar	Persentase Pelaksanaan Peningkatan Kapasitas Sumberdaya Manusia Pariwisata dan Ekonomi Kreatif Tingkat Dasar	100 Persen	100 Persen	100 Persen	100 Persen	339.828.400	Kota Bima, Semua Kecamatan, Semua Kelurahan	Dana Transfer Umum-Dana Alokasi Umum	Meningkatkan Sumber Daya Manusia Yang Berkualitas Dan Berdaya Saing	Pemulihan Ekonomi Pemulihan Ekonomi	SDM Pariwisata dan Pelaku Ekonomi Kreatif	100 Persen	391.000.000	Dinas Pariwisata dan Kebudayaan
3	26	05	2,01	01	Pengembangan Kompetensi SDM Pariwisata dan Ekonomi Kreatif Tingkat Dasar	Jumlah SDM Pariwisata dan Ekonomi Kreatif Tingkat Dasar yang Dikembangkan Kompetensinya	300 Orang	80 Orang	80 Orang	80 Orang	108.400.200	Kota Bima, Semua Kecamatan, Semua Kelurahan	Dana Transfer Umum-Dana Alokasi Umum	Meningkatkan Sumber Daya Manusia Yang Berkualitas Dan Berdaya Saing	Pemulihan Ekonomi Pemulihan Ekonomi	SDM Pariwisata dan Pelaku Ekonomi Kreatif	80 Orang	223.000.000	Dinas Pariwisata dan Kebudayaan
3	26	05	2,01	04	Sertifikasi Kompetensi bagi Tenaga Kerja Bidang Pariwisata	Jumlah Orang yang Mengikuti Fasilitasi Sertifikasi Kompetensi bagi Tenaga Kerja Bidang Pariwisata	100 Orang	20 Orang	20 Orang	40 Orang	61.866.800	Kota Bima, Semua Kecamatan, Semua Kelurahan	Dana Transfer Umum-Dana Alokasi Umum	Meningkatkan Sumber Daya Manusia Yang Berkualitas Dan Berdaya Saing	Pemulihan Ekonomi	SDM Pariwisata dan Pelaku Ekonomi Kreatif	40 Orang	56.000.000	Dinas Pariwisata dan Kebudayaan
3	26	05	2,01	05	Fasilitasi Proses Kreasi, Produksi, Distribusi Konsumsi dan Konservasi Ekonomi Kreatif	Jumlah Laporan Hasil Fasilitasi Proses Kreasi, Produksi, Distribusi Konsumsi, dan Konservasi Ekonomi Kreatif	10 Laporan	2 Laporan	2 Laporan	2 Laporan	169.561.400	Kota Bima, Semua Kecamatan, Semua Kelurahan	Dana Transfer Umum-Dana Alokasi Umum	Meningkatkan Sumber Daya Manusia Yang Berkualitas Dan Berdaya Saing	Pemulihan Ekonomi	SDM Pariwisata dan Pelaku Ekonomi Kreatif	2 Laporan	112.000.000	Dinas Pariwisata dan Kebudayaan
3 URUSAN PEMERINTAHAN PILIHAN																			
3 27 URUSAN PEMERINTAHAN BIDANG PERTANIAN											12.561.720.266								864.176.866
3	27	01			PROGRAM PENUNJANG URUSAN PEMERINTAHAN DAERAH KABUPATEN/KOTA	Persentase fasilitasi perencanaan,pengangga dan evaluasi kinerja OPD Persentase penyediaan laporan perencanaan,pengangga dan evaluasi kinerja perangkat daerah	100 persen 100 persen	100 persen 100 persen	100 persen 100 persen	100 persen 100 persen	11.271.217.616	Kota Bima, Semua Kecamatan, Semua Kelurahan			Tata kelola pemerintahan dan pemantapan pelayanan publik	unit kerja dinas pertanian	100 persen 100 persen	11271217616	Dinas Pertanian
3	27	01	2,01		Perencanaan, Penganggaran, dan Evaluasi Kinerja Perangkat Daerah	Jumlah laporan perencanaan,pengangga dan evaluasi perangkat daerah	11 laporan	11 laporan	11 laporan	11 laporan	43.455.000	Kota Bima, Semua Kecamatan, Semua Kelurahan			Tata kelola pemerintahan dan pemantapan pelayanan publik	unit kerja dinas pertanian	11 laporan	43455000	Dinas Pertanian
3	27	01	2,01	01	Penyusunan Dokumen Perencanaan Perangkat Daerah	Jumlah Dokumen Perencanaan Perangkat Daerah Jumlah Dokumen Perencanaan Perangkat Daerah	3 Dokumen	3 Dokumen	3 Dokumen	3 Dokumen	16.796.000	Kota Bima, Semua Kecamatan, Semua Kelurahan	Dana Transfer Umum-Dana Alokasi Umum		Tata kelola pemerintahan dan pemantapan pelayanan publik	unit kerja dinas pertanian	0 Dokumen 3 Dokumen	16796000	Dinas Pertanian
3	27	01	2,01	02	Koordinasi dan Penyusunan Dokumen RKA-SKPD	Jumlah Dokumen RKA-SKPD dan Laporan Hasil Koordinasi Penyusunan Dokumen RKA-SKPD	5 Dokumen	1 Dokumen	1 Dokumen	1 Dokumen	4.900.000	Kota Bima, Semua Kecamatan, Semua Kelurahan	Dana Transfer Umum-Dana Alokasi Umum		Tata kelola pemerintahan dan pemantapan pelayanan publik	unit kerja dinas pertanian	1 Dokumen	4900000	Dinas Pertanian
3	27	01	2,01	03	Koordinasi dan Penyusunan Dokumen Perubahan RKA-SKPD	Jumlah Dokumen Perubahan RKA-SKPD dan Laporan Hasil Koordinasi Penyusunan Dokumen Perubahan RKA-SKPD	5 Dokumen	1 Dokumen	1 Dokumen	1 Dokumen	3.320.000	Kota Bima, Semua Kecamatan, Semua Kelurahan	Dana Transfer Umum-Dana Alokasi Umum		Tata kelola pemerintahan dan pemantapan pelayanan publik	unit kerja dinas pertanian	1 Dokumen	3320000	Dinas Pertanian
3	27	01	2,01	04	Koordinasi dan Penyusunan Dokumen DPA-SKPD	Jumlah Dokumen DPA-SKPD dan Laporan Hasil Koordinasi Penyusunan Dokumen DPA-SKPD	5 Dokumen	1 Dokumen	1 Dokumen	1 Dokumen	2.019.000	Kota Bima, Semua Kecamatan, Semua Kelurahan	Dana Transfer Umum-Dana Alokasi Umum		Tata kelola pemerintahan dan pemantapan pelayanan publik	unit kerja dinas pertanian	1 Dokumen	2019000	Dinas Pertanian

3	27	01	2,01	05	Koordinasi dan Penyusunan Perubahan DPA- SKPD	Jumlah Dokumen Perubahan DPA-SKPD dan Laporan Hasil Koordinasi Penyusunan Dokumen Perubahan DPA-SKPD	5 Dokumen	1 Dokumen	1 Dokumen	1 Dokumen	1.174.000	Kota Bima, Semua Kecamatan, Semua Kelurahan	Dana Transfer Umum-Dana Alokasi Umum	unit kerja dinas pertanian	1 Dokumen	1174000	Dinas Pertanian
3	27	01	2,01	06	Koordinasi dan Penyusunan Laporan Capaian Kinerja dan Ikhtisar Realisasi Kinerja SKPD	Jumlah Laporan Capaian Kinerja dan Ikhtisar Realisasi Kinerja SKPD dan Laporan Hasil Koordinasi Penyusunan Laporan Capaian Kinerja dan Ikhtisar Realisasi Kinerja SKPD	15 Laporan	3 Laporan	3 Laporan	3 Laporan	6.429.000	Kota Bima, Semua Kecamatan, Semua Kelurahan	Dana Transfer Umum-Dana Alokasi Umum	unit kerja dinas pertanian	3 Laporan	6429000	Dinas Pertanian
3	27	01	2,01	07	Evaluasi Kinerja Perangkat Daerah	Jumlah Laporan Evaluasi Kinerja Perangkat Daerah	5 Laporan	1 Laporan	1 Laporan	1 Laporan	8.817.000	Kota Bima	Dana Transfer Umum-Dana Alokasi Umum	unit kerja dinas pertanian	1 Laporan	8817000	Dinas Pertanian
3	27	01	2,02		Administrasi Keuangan Perangkat Daerah	Jumlah laporan administrasi	80 laporan	80 laporan	80 laporan	80 laporan	10.284.771.915	Kota Bima	Dana Transfer Umum-Dana Alokasi Umum	unit kerja dinas pertanian	80 laporan	10284771915	Dinas Pertanian
3	27	01	2,02	01	Penyediaan Gaji dan Tunjangan ASN	Cakupan Penyediaan Gaji dan Tunjangan ASN yang terlaksana	100%	100%	100%	100%	10,073,348,915	Kota Bima, Semua Kecamatan, Semua Kelurahan	Dana Transfer Umum-Dana Alokasi Umum	unit kerja dinas pertanian	100%	10,073,348,915	Dinas Pertanian
3	27	01	2,02	03	Pelaksanaan Penatausahaan dan Pengujian/Verifikasi Keuangan SKPD	Jumlah Dokumen Penatausahaan dan Pengujian/Verifikasi Keuangan SKPD	75 Dokumen	75 Dokumen	75 Dokumen	75 Dokumen	208.550.000	Semua Kab/Kota, Semua Kecamatan, Semua Kelurahan Kota Bima, Semua Kecamatan, Semua Kelurahan	Dana Transfer Umum-Dana Alokasi Umum	unit kerja dinas pertanian	75 Dokumen	208550000	Dinas Pertanian
3	27	01	2,02	05	Koordinasi dan Penyusunan Laporan Keuangan Akhir Tahun SKPD	Jumlah Laporan Keuangan Akhir Tahun SKPD dan Laporan Hasil Koordinasi Penyusunan Laporan Keuangan Akhir Tahun SKPD	5 Laporan	1 Laporan	1 Laporan	1 Laporan	1.569.000	Kota Bima, Semua Kecamatan, Semua Kelurahan	Dana Transfer Umum-Dana Alokasi Umum	unit kerja dinas pertanian	1 Laporan	1569000	Dinas Pertanian
3	27	01	2,02	07	Koordinasi dan Penyusunan Laporan Keuangan Bulanan/ Triwulanan/ Semesteran SKPD	Jumlah Laporan Keuangan Bulanan/ Triwulanan/ Semesteran SKPD dan L Koordinasi Penyusunan Laporan Keuangan Bulanan/Triwulanan/Seme SKPD	14 Laporan	14 Laporan	14 Laporan	14 Laporan	898.000	Kota Bima, Semua Kecamatan, Semua Kelurahan		unit kerja dinas pertanian	14 Laporan	898000	Dinas Pertanian
3	27	01	2,02	08	Penyusunan Pelaporan dan Analisis Prognosis Realisasi Anggaran	Jumlah Dokumen Pelaporan dan Analisis Prognosis Realisasi Anggaran	10 Dokumen	2 Dokumen	2 Dokumen	2 Dokumen	406.000	Kota Bima, Semua Kecamatan, Semua Kelurahan	Dana Transfer Umum-Dana Alokasi Umum	unit kerja dinas pertanian	2 Dokumen	406000	Dinas Pertanian
3	27	01	2,03		Administrasi Barang Milik Daerah pada Perangkat Daerah	jumlah laporan penatausahaan barang milik daerah	5 laporan	1 laporan	1 laporan	1 laporan	5.394.000				1 laporan	5394000	Dinas Pertanian
3	27	01	2,03	06	Penatausahaan Barang Milik Daerah pada SKPD	Jumlah Laporan Penatausahaan Barang Milik Daerah pada SKPD	5 laporan	1 Laporan	1 Laporan	1 Laporan	5.394.000	Kota Bima, Semua Kecamatan, Semua Kelurahan	Dana Transfer Umum-Dana Alokasi Umum	unit kerja dinas pertanian	1 Laporan	5394000	Dinas Pertanian

3	27	01	2.05	Administrasi Kepegawalan Perangkat Daerah	jumlah laporan monitoring, evaluasi dan penilaian kinerja pegawai	5 laporan	1 laporan	1 laporan	1 laporan	9.972.000						1 laporan	9972000	Dinas Pertanian	
3	27	01	2.05	05	Monitoring, Evaluasi, dan Penilaian Kinerja Pegawai	Jumlah Dokumen Monitoring, Evaluasi, dan Penilaian Kinerja Pegawai	5 Dokumen	1 Dokumen	1 Dokumen	1 Dokumen	9.972.000	Kota Bima, Semua Kecamatan, Semua Kelurahan	Dana Transfer Umum-Dana Alokasi Umum			pegawai (ASN/P3K) dinas pertanian	1 Dokumen	9972000	Dinas Pertanian
3	27	01	2.06	Administrasi Umum Perangkat Daerah	jumlah laporan administrasi umum perangkat daerah	6 laporan	6 laporan	6 laporan	6 laporan	387.791.801	Kota Bima, Semua Kecamatan, Semua Kelurahan					6 laporan	387791801	Dinas Pertanian	
3	27	01	2.06	01	Penyediaan Komponen Instalasi Listrik/Penerangan Bangunan Kantor	Jumlah Paket Komponen Instalasi Listrik/Penerangan Bangunan Kantor yang Disediakan	1 Paket	1 Paket	1 Paket	1 Paket	696.000	Kota Bima, Semua Kecamatan, Semua Kelurahan	Dana Transfer Umum-Dana Alokasi Umum			unit kerja dinas pertanian	1 Paket	696000	Dinas Pertanian
3	27	01	2.06	02	Penyediaan Peralatan dan Perlengkapan Kantor	Jumlah Paket Peralatan dan Perlengkapan Kantor yang Disediakan	10 unit	10 unit	10 unit	10 unit	92.000.000	Kota Bima, Semua Kecamatan, Semua Kelurahan	Dana Transfer Umum-Dana Alokasi Umum			unit kerja dinas pertanian	10 unit	92000000	Dinas Pertanian
3	27	01	2.06	04	Penyediaan Bahan Logistik Kantor	Jumlah Paket Bahan Logistik Kantor yang Disediakan	1 Paket	1 Paket	1 Paket	1 Paket	13.372.000	Kota Bima, Semua Kecamatan, Semua Kelurahan	Dana Transfer Umum-Dana Alokasi Umum			unit kerja dinas pertanian	1 Paket	13372000	Dinas Pertanian
3	27	01	2.06	05	Penyediaan Barang Cetak dan Penggandaan	Jumlah Paket Barang Cetak dan Penggandaan yang Disediakan Tersedianya layanan cetakan dan penggandaan kantor	5 tahun	1 tahun	1 tahun	1 tahun	63.121.801	Kota Bima, Semua Kecamatan, Semua Kelurahan	Dana Transfer Umum-Dana Alokasi Umum			unit kerja dinas pertanian	1 tahun	63121801	Dinas Pertanian
3	27	01	2.06	09	Penyelenggaraan Rapat Koordinasi dan Konsultasi SKPD	Jumlah Laporan Penyelenggaraan Rapat Koordinasi dan Konsultasi SKPD Terselenggaranya rapat koordinasi dan konsultasi aparatur	5 tahun	1 tahun	1 tahun	1 tahun	215.882.000	Semua Kab/Kota, Semua Kecamatan, Semua Kelurahan	Dana Transfer Umum-Dana Alokasi Umum			unit kerja dinas pertanian	1 tahun	215882000	Dinas Pertanian
3	27	01	2.06	10	Penatausahaan Arsip Dinamis pada SKPD	Jumlah Dokumen Penatausahaan Arsip Dinamis pada SKPD	5 Dokumen	1 Dokumen	1 Dokumen	1 Dokumen	2.720.000	Kota Bima, Semua Kecamatan, Semua Kelurahan	Dana Transfer Umum-Dana Alokasi Umum			unit kerja dinas pertanian	1 Dokumen	2720000	Dinas Pertanian
3	27	01	2.08	Penyediaan Jasa Penunjang Urusan Pemerintahan Daerah	Jumlah laporan penyediaan jasa penunjang urusan pemerintah daerah	10 laporan	2 laporan	2 laporan	2 laporan	465.375.400	Kota Bima, Semua Kecamatan, Semua Kelurahan					2 laporan	465375400	Dinas Pertanian	
3	27	01	2.08	02	Penyediaan Jasa Komunikasi, Sumber Daya Air dan Listrik	Jumlah Laporan Penyediaan Jasa Komunikasi, Sumber Daya Air dan Listrik yang Disediakan Jumlah rekening yang dibayarkan	17 unit	17 unit	17 unit	17 unit	57.645.400	Kota Bima, Semua Kecamatan, Semua Kelurahan	Dana Transfer Umum-Dana Alokasi Umum			unit kerja dnas pertanian	17 unit	57645400	Dinas Pertanian
3	27	01	2.08	04	Penyediaan Jasa Pelayanan Umum Kantor	Jumlah Laporan Penyediaan Jasa Pelayanan Umum Kantor yang Disediakan Tersedianya jasa pelayanan umum kantor	45 orang	45 orang	45 orang	45 orang	407.730.000	Kota Bima, Semua Kecamatan, Semua Kelurahan	Dana Transfer Umum-Dana Alokasi Umum			unit kerja dnas pertanian	45 orang	407730000	Dinas Pertanian

3	27	01	2.09	Pemeliharaan Barang Milik Daerah Penunjang Urusan Pemerintahan Daerah	Jumlah kendaraan dinas/lapangan,peralatan dan mesin lainnya yg dipelihara	42 unit	42 unit	42 unit	42 unit	74.457.500	Kota Bima, Semua Kecamatan, Semua Kelurahan					42 unit	74457500	Dinas Pertanian	
3	27	01	2.09	02	Penyediaan Jasa Pemeliharaan, Biaya Pemeliharaan, Pajak dan Perizinan Kendaraan Dinas Operasional atau Lapangan	Jumlah Kendaraan Dinas Operasional atau Lapangan yang Dipelihara dan dibayarkan Pajak dan Perizinannya	30 Unit	30 Unit	30 Unit	30 Unit	64.917.500	Kota Bima, Semua Kecamatan, Semua Kelurahan				unit kerja dinas pertanian 30 Unit	64917500	Dinas Pertanian	
3	27	01	2.09	06	Pemeliharaan Peralatan dan Mesin Lainnya	Jumlah Peralatan dan Mesin Lainnya yang Dipelihara Jumlah Peralatan dan Mesin Lainnya yang Dipelihara	12 Unit	12 Unit	12 Unit	12 Unit	9.540.000	Kota Bima, Semua Kecamatan, Semua Kelurahan	Dana Transfer Umum-Dana Alokasi Umum			unit kerja dinas pertanian 0 Unit 12 Unit	9540000	Dinas Pertanian	
3	27	02			PROGRAM PENYEDIAAN DAN PENGEMBANGAN SARANA PERTANIAN	Persentase penyediaan sarana pertanian sesuai anjuran	100 persen	100 persen	100 persen	100 persen	641.822.670	Kota Bima, Semua Kecamatan, Semua Kelurahan		Memperkuat Ketahanan Ekonomi Untuk Pertumbuhan Yang Berkualitas dan Berkeadilan	Pemulihan Ekonomi	Masyarakat/petani/keompok tani	100 persen	180.238.200	Dinas Pertanian
3	27	02	2.01		Pengawasan Penggunaan Sarana Pertanian	Jumlah Pendampingan Penggunaan Sarana Pendukung Pertanian	11 laporan	11 laporan	11 laporan	11 laporan	374.189.270	Kota Bima, Semua Kecamatan, Semua Kelurahan		Memperkuat Ketahanan Ekonomi Untuk Pertumbuhan Yang Berkualitas dan Berkeadilan	Pemulihan Ekonomi	Masyarakat/petani/keompok tani	11 laporan	121.500.000	Dinas Pertanian
3	27	02	2.01	01	Pengawasan Penggunaan Sarana Pendukung Pertanian Sesuai dengan Komoditas, Teknologi dan Spesifik Lokasi	Jumlah Pengawasan Penggunaan Sarana Pendukung Pertanian (Hortikultura) Sesuai dengan Komoditas, Teknologi dan Spesifik Lokasi Jumlah Pengawasan Penggunaan Sarana Pendukung Pertanian Sesuai dengan Komoditas, Teknologi dan Spesifik Lokasi Jumlah Pengawasan Penggunaan Sarana Pendukung Pertanian (Tanaman Pangan) Sesuai dengan Komoditas, Teknologi dan Spesifik Lokasi Persentase Peningkatan Produktivitas Tanaman Hortikultura (Cabai dan Bawang Merah) Persentase Peningkatan Produktivitas Tanaman Pangan (Padi dan Jagung)	15 Kali/Lokasi 1.97 % 0.12 %	3 Kali/Lokasi 1.97 % 0.12 %	3 Kali/Lokasi 1.97 % 0.12 %	3 Kali/Lokasi 1.97 % 0.12 %	214,920,400	Kota Bima, Semua Kecamatan, Semua Kelurahan	Dana Transfer Umum-Dana Alokasi Umum	Memperkuat Ketahanan Ekonomi Untuk Pertumbuhan Yang Berkualitas dan Berkeadilan	Pemulihan Ekonomi	Masyarakat/petani/keompok tani	3 Kali/Lokasi 3 Kali/Lokasi 1.97 % 0.12 %	120,000,000	Dinas Pertanian

3	27	02	2,01	02	Pendampingan Penggunaan Sarana Pendukung Pertanian	Jumlah Pendampingan Penggunaan Sarana Pendukung Pertanian Jumlah Pendampingan Penggunaan Sarana Pendukung Pertanian Hortikultura Jumlah Pendampingan Penggunaan Sarana Pendukung Pertanian Tanaman Pangan Persentase Peningkatan Produktivitas Tanaman Hortikultura (Cabai dan Bawang Merah) Persentase Peningkatan Produktivitas Tanaman Pangan (Padi dan Jagung)	10 Kali/Lokasi 15 Kali/Lokasi 1.97 % 0.12 %	2 Kali/Lokasi 3 Kali/Lokasi 1.97 % 0.12 %	2 Kali/Lokasi 3 Kali/Lokasi 1.97 % 0.12 %	2 Kali/Lokasi 3 Kali/Lokasi 1.97 % 0.12 %	159,268,870	Kota Bima, Semua Kecamatan, Semua Kelurahan	Dana Transfer Umum-Dana Alokasi Umum DBH Cukai Hasil Tembakau (CHT)	Memperkuat Ketahanan Ekonomi Untuk Pertumbuhan Yang Berkualitas dan Berkeadilan	Pemulihan Ekonomi	Kelompok Tani dan Pelaku Usaha	2 Kali/Lokasi 3 Kali/Lokasi 1.97 % 0.12 %	1,500,000	Dinas Pertanian
3	27	02	2,03		Peningkatan Mutu dan Peredaran Benih/Bibit Ternak dan Tanaman Pakan Ternak serta Pakan dalam Daerah Kabupaten/Kota	Jumlah Pengawasan Bahan Pakan/Pakan, Benih/Bibit Hijauan Pakan Ternak yang Beredar Jumlah Pengawasan Mutu Benih/ Bibit Ternak, Bahan Pakan/Pakan/Tanaman Skala Kecil	10 laporan 20 laporan	2 laporan 4 laporan	2 laporan 4 laporan	2 laporan 4 laporan	13.059.700	Kota Bima, Semua Kecamatan, Semua Kelurahan	Dana Transfer Umum-Dana Alokasi Umum	Memperkuat Ketahanan Ekonomi Untuk Pertumbuhan Yang Berkualitas dan Berkeadilan	Pemulihan Ekonomi	peternak dan pelaku usaha	2 laporan 4 laporan	13.060.800	Dinas Pertanian
3	27	02	2,03	01	Pengawasan Mutu Benih/Bibit Ternak, Bahan Pakan/Pakan/Tanaman Skala Kecil	Jumlah Pelaku Usaha pakan ternak yang dibina dan diawasi Jumlah Pemantauan dan Pengawasan distributor dan pengecer pakan ternak Jumlah Pengawasan Mutu Benih/Bibit Ternak, Bahan Pakan/Pakan/Tanaman Skala Kecil Jumlah Sampel pakan ternak yang dikirim dan diperiksa	20 Pelaku 20 Pelaku 0 Laporan 10 Sampel	20 Pelaku 20 Pelaku 0 Laporan 10 Sampel	20 Pelaku 20 Pelaku 0 Laporan 10 Sampel	20 Pelaku 20 Pelaku 0 Laporan 10 Sampel	6.979.200	Kota Bima, Semua Kecamatan, Semua Kelurahan	Dana Transfer Umum-Dana Alokasi Umum	Memperkuat Ketahanan Ekonomi Untuk Pertumbuhan Yang Berkualitas dan Berkeadilan	Pemulihan Ekonomi	peternak dan pelaku usaha	20 Pelaku 20 Pelaku 0 Laporan 10 Sampel	6.979.900	Dinas Pertanian
3	27	02	2,03	02	Pengawasan Peredaran Bahan Pakan/Pakan, Benih/Bibit Hijauan Pakan Ternak	Jumlah Pelaku Usaha yang dibina tentang standar teknis bahan/pakan ternak Jumlah Pengawasan Bahan Pakan/Pakan, Benih/Bibit Hijauan Pakan Ternak yang Beredar Jumlah peternak yang diawasi dan dibina tentang penyediaan bahan/pakan ternak yang bermutu dan sesuai standar teknis	20 Pelaku 0 Laporan 25 Pelaku	20 Pelaku 0 Laporan 25 Pelaku	20 Pelaku 0 Laporan 25 Pelaku	20 Pelaku 0 Laporan 25 Pelaku	6.080.500	Kota Bima, Semua Kecamatan, Semua Kelurahan	Dana Transfer Umum-Dana Alokasi Umum	Memperkuat Ketahanan Ekonomi Untuk Pertumbuhan Yang Berkualitas dan Berkeadilan	Pemulihan Ekonomi	peternak dan pelaku usaha	20 Pelaku 0 Laporan 25 Pelaku	6.080.900	Dinas Pertanian

3	27	02	2.05	Pengendalian dan Pengawasan Penyediaan dan Peredaran Benih/Bibit Ternak, dan Hijauan Pakan Ternak dalam Daerah Kabupaten/Kota						45.675.700	Kota Bima, Semua Kecamatan, Semua Kelurahan					45.677.400	Dinas Pertanian		
3	27	02	2.05	03	Pengawasan Peredaran dan Sertifikasi Benih/Bibit Ternak	Jumlah Benih/Bibit Ternak yang Beredar dan Bersertifikat Jumlah Pendataan pelaku usaha penyedia bibit dan hijauan ternak Jumlah pengawasan dan pembinaan bahan pakan/pakan, benih/bibit Hijauan Pakan Ternak	15 Pelaku 15 Pelaku	0 Ekor 15 Pelaku 15 Pelaku	15 Pelaku 15 Pelaku	15 Pelaku 15 Pelaku	1.080.000	Kota Bima, Semua Kecamatan, Semua Kelurahan	Dana Transfer Umum-Dana Alokasi Umum	Memperkuat Ketahanan Ekonomi Untuk Pertumbuhan Yang Berkualitas dan Berkeadilan	Pemulihan Ekonomi		15 Pelaku 15 Pelaku	1.080.900	Dinas Pertanian
3	27	02	2.05	06	Pengawasan Produksi Benih/Bibit Ternak dan HPT, Bahan Pakan/Pakan	Jumlah pelaku usaha bibit dan Hijauan pakan ternak yang dibina dalam produksi pakan ternak Jumlah Pengawasan Produksi Benih/Bibit Ternak dan HPT, Bahan Pakan/Pakan Jumlah Peternak yang mengikuti pelatihan peningkatan kualitas pakan ternak	20 Pelaku usaha 0 Laporan 35 Orang	20 Pelaku usaha 0 Laporan 35 Orang	20 Pelaku usaha 0 Laporan 35 Orang	20 Pelaku usaha 0 Laporan 35 Orang	44.595.700	Kota Bima, Semua Kecamatan, Semua Kelurahan	Dana Transfer Umum-Dana Alokasi Umum	Memperkuat Ketahanan Ekonomi Untuk Pertumbuhan Yang Berkualitas dan Berkeadilan	Pemulihan Ekonomi		20 Pelaku usaha 0 Laporan 35 Orang	44.596.500	Dinas Pertanian
3	27	02	2.06	Penyediaan Benih/Bibit Ternak dan Hijauan Pakan Ternak yang Sumbernya dalam 1 (Satu) Daerah Kabupaten/Kota Lain	Jumlah Benih/Bibit Ternak yang Sumbernya dari Daerah Kabupaten/Kota Lain	ekor		ekor	20 ekor		208.898.000	Kota Bima, Semua Kecamatan, Semua Kelurahan				20 ekor	0	Dinas Pertanian	
3	27	02	2.06	01	Pengadaan Benih/Bibit Ternak yang Sumbernya dari Daerah Kabupaten/Kota Lain	Jumlah Benih/Bibit Ternak yang Sumbernya dari Daerah Kabupaten/Kota Lain Jumlah Kelompok/Peternak yang mendapatkan bantuan ternak unggas Jumlah Peternak yang dibina dan diawasi	0 Ekor 1000 Ekor 10 Orang 100 Kelompok	0 Ekor 1000 Ekor 10 Orang 100 Kelompok	0 Ekor 1000 Ekor 10 Orang 100 Kelompok	0 Ekor 1000 Ekor Ekor 10 Orang 100 Kelompok	208.898.000	Kota Bima, Semua Kecamatan, Semua Kelurahan	Dana Transfer Umum-Dana Alokasi Umum	Memperkuat Ketahanan Ekonomi Untuk Pertumbuhan Yang Berkualitas dan Berkeadilan	Pemulihan Ekonomi	kelompok ternak	0 Ekor 1000 Ekor Ekor 10 Orang 100 Kelompok	0	Dinas Pertanian
3	27	03		PROGRAM PENYEDIAAN DAN PENGEMBANGAN PRASARANA PERTANIAN	Persentase peningkatan pemanfaatan prasarana dan sarana pertanian dalam kondisi baik (%)	62 persen	62 persen	62 persen	62 persen		56.752.800	Kota Bima, Semua Kecamatan, Semua Kelurahan		Memperkuat Infrastruktur Untuk Mendukung Pengembangan Ekonomi dan Pelayanan Dasar	Pemulihan Ekonomi	62 persen	31.849.135	Dinas Pertanian	

3	27	03	2.01		Pengembangan Prasarana Pertanian	Jumlah Koordinasi dan Sinkronisasi Prasarana Pendukung Pertanian Lainnya	1 laporan	1 laporan	1 laporan	1 laporan	20.800.800	Kota Bima, Semua Kecamatan, Semua Kelurahan		Memperkuat Infrastruktur Untuk Mendukung Pengembangan Ekonomi dan Pelayanan Dasar	Pemulihan Ekonomi		1 laporan	21.849.135	Dinas Pertanian	
3	27	03	2.01	03	Koordinasi dan Sinkronisasi Prasarana Pendukung Pertanian Lainnya	Jumlah Jalan Usaha Tani yang diidentifikasi Jumlah Jaringan Irigasi yang diidentifikasi Jumlah Koordinasi dan Sinkronisasi Prasarana Pendukung Pertanian Lainnya Jumlah Pembinaan dan Pemantauan pemanfaatan Prasarana Pertanian dalam satuan kelompok Jumlah Pemilik Lahan yg dilibatkan dalam sosialisasi LP2B	24 unit 24 unit 0 Laporan 20 kelompok 60 Orang	24 unit 24 unit 0 Laporan 20 kelompok 60 Orang	24 unit 24 unit 0 Laporan 20 kelompok 60 Orang	24 unit 24 unit 0 Laporan 20 kelompok 60 Orang	20.800.800	Kota Bima, Semua Kecamatan, Semua Kelurahan	Dana Transfer Umum-Dana Alokasi Umum	Memperkuat Infrastruktur Untuk Mendukung Pengembangan Ekonomi dan Pelayanan Dasar	Pemulihan Ekonomi	kelompok tani	24 unit 24 unit 0 Laporan 20 kelompok 60 Orang	21.849.135	Dinas Pertanian	
3	27	03	2.02		Pembangunan Prasarana Pertanian	Cakupan Pembangunan Prasarana Pertanian yang terlaksana	100%	100%	100%	100%	35.952.000	Kota Bima, Semua Kecamatan, Semua Kelurahan	Dana Transfer Umum-Dana Alokasi Umum	Memperkuat Infrastruktur Untuk Mendukung Pengembangan Ekonomi dan Pelayanan Dasar	Pemulihan Ekonomi	kelompok tani	100%	10.000.000	Dinas Pertanian	
3	27	03	2.02	01	Pembangunan, Rehabilitasi dan Pemeliharaan Jaringan Irigasi Usaha Tani	Jumlah Jaringan Irigasi Usaha Tani yang Dibangun, Direhabilitasi, dan Dipelihara	150 Unit	30 Unit	30 Unit	30 Unit	6.650.000	Kota Bima, Semua Kecamatan, Semua Kelurahan	Dana Transfer Umum-Dana Alokasi Umum	Memperkuat Infrastruktur Untuk Mendukung Pengembangan Ekonomi dan Pelayanan Dasar	Pemulihan Ekonomi	kelompok tani	30 Unit		0	Dinas Pertanian
3	27	03	2.02	02	Pembangunan, Rehabilitasi dan Pemeliharaan Embung Pertanian	Jumlah Embung Pertanian yang Dibangun, Direhabilitasi dan Dipelihara	5 Unit	1 Unit	1 Unit	1 Unit	5.902.000	Kota Bima, Semua Kecamatan, Semua Kelurahan	Dana Transfer Umum-Dana Alokasi Umum	Memperkuat Infrastruktur Untuk Mendukung Pengembangan Ekonomi dan Pelayanan Dasar	Pemulihan Ekonomi	kelompok tani	1 Unit	5.000.000		Dinas Pertanian
3	27	03	2.02	03	Pembangunan, Rehabilitasi dan Pemeliharaan Jalan Usaha Tani	Jalan Usaha Tani yang Dibangun, Direhabilitasi dan Dipelihara	25 Unit	5 Unit	5 Unit	5 Unit	5.850.000	Kota Bima, Semua Kecamatan, Semua Kelurahan	Dana Transfer Umum-Dana Alokasi Umum	Memperkuat Infrastruktur Untuk Mendukung Pengembangan Ekonomi dan Pelayanan Dasar	Pemulihan Ekonomi	kelompok tani	5 Unit		0	Dinas Pertanian
3	27	03	2.02	07	Pembangunan, Rehabilitasi dan Pemeliharaan Rumah Potong Hewan	Jumlah Rumah Potong Hewan yang Dibangun, Direhabilitasi dan Dipelihara	5 Unit	1 Unit	1 Unit	1 Unit	5.850.000	Kota Bima, Semua Kecamatan, Semua Kelurahan	Dana Transfer Umum-Dana Alokasi Umum	Memperkuat Infrastruktur Untuk Mendukung Pengembangan Ekonomi dan Pelayanan Dasar	Pemulihan Ekonomi	kelompok tani	1 Unit		0	Dinas Pertanian
3	27	03	2.02	08	Pembangunan, Rehabilitasi dan Pemeliharaan Balai Penyuluh di Kecamatan serta Sarana Penyuluh di Kecamatan serta Sarana Pendukungnya	Jumlah Balai Penyuluh di Kecamatan serta Sarana Pendukungnya yang Dibangun, Direhabilitasi dan Dipelihara	10 Unit	2 Unit	2 Unit	2 Unit	5.850.000	Kota Bima, Semua Kecamatan, Semua Kelurahan	Dana Transfer Umum-Dana Alokasi Umum	Memperkuat Infrastruktur Untuk Mendukung Pengembangan Ekonomi dan Pelayanan Dasar	Pemulihan Ekonomi	kelompok tani	2 Unit	5.000.000		Dinas Pertanian
3	27	03	2.02	09	Pembangunan, Rehabilitasi dan Pemeliharaan Prasarana Pertanian Lainnya	Jumlah Prasarana Pertanian Lainnya yang Dibangun, Direhabilitasi dan Dipelihara	150 Unit	30 Unit	30 Unit	30 Unit	5.850.000	Kota Bima, Semua Kecamatan, Semua Kelurahan	Dana Transfer Khusus-Dana Alokasi Khusus Fisik	Memperkuat Infrastruktur Untuk Mendukung Pengembangan Ekonomi dan Pelayanan Dasar	Pemulihan Ekonomi	kelompok tani	30 Unit		0	Dinas Pertanian

3	27	04		PROGRAM PENGENDALIAN KESEHATAN HEWAN DAN KESEHATAN MASYARAKAT VETERINER	Persentase penurunan ternak yang terinfeksi PHMS (%)	0,70 persen	0,14 persen	0,14 persen	0,14 persen	114.451.300	Kota Bima, Semua Kecamatan, Semua Kelurahan		Memperkuat Ketahanan Ekonomi Untuk Pertumbuhan Yang Berkualitas dan Berkeadilan	Pemulihan Ekonomi	kelompok tani	0,14 persen	209.279.417	Dinas Pertanian	
3	27	04	2,01	Penjaminan Kesehatan Hewan, Penutupan dan Pembukaan Daerah Wabah Penyakit Hewan Menular Dalam daerah Kabupaten/Kota	Pengendalian dan Penanggulangan Penyakit Hewan dan Zoonosis	15 laporan	4 laporan	4 laporan	4 laporan	43.133.000	Kota Bima, Semua Kecamatan, Semua Kelurahan		Memperkuat Ketahanan Ekonomi Untuk Pertumbuhan Yang Berkualitas dan Berkeadilan	Pemulihan Ekonomi	kelompok tani	4 laporan	91.216.310	Dinas Pertanian	
3	27	04	2,01	01	Pengendalian dan Penanggulangan Penyakit Hewan dan Zoonosis	Jumlah ternak diantarpulaukan yang diperiksa Jumlah ternak yang dilayani penyakit hewan menular Jumlah ternak yang diperiksa pada Idul Qurban Jumlah ternak yang terlayani melalui vaksinasi Jumlah Wilayah Pengendalian dan Penanggulangan Penyakit Hewan dan Zoonosis Jumlah wilayah pengendalian penyakit hewan dan zoonosis	5000 ekor 750 ekor 4000 ekor 50000 ekor 0 Laporan 41 kelurahan	1000 ekor 150 ekor 800 ekor 10000 ekor 0 Laporan 41 kelurahan	1000 ekor 150 ekor 800 ekor 10000 ekor 0 Laporan 41 kelurahan	1000 ekor 150 ekor 800 ekor 10000 ekor 0 Laporan 41 kelurahan	28.795.000	Kota Bima, Semua Kecamatan, Semua Kelurahan	Dana Transfer Umum- Dana Alokasi Umum	Memperkuat Ketahanan Ekonomi Untuk Pertumbuhan Yang Berkualitas dan Berkeadilan	Mitigasi Bencana	peternak dan kelompok ternak	1000 ekor 150 ekor 800 ekor 10000 ekor 0 Laporan 41 kelurahan	61.652.886	Dinas Pertanian
3	27	04	2,01	02	Pembebasan Penyakit Hewan Menular dalam 1 (Satu) Daerah Kabupaten/Kota	Jumlah Hewan Penular Rabies (HPR) yang terlayani melalui Vaksinasi Rabies Jumlah Kelompok Ternak yang Dilayani dalam Pemeriksaan Kesehatan Ternak Jumlah Wilayah Sosialisasi Pencegahan Penyakit Hewan Menular Strategis (PHMS) Jumlah Wilayah yang Mengalami Penurunan Kasus Penyakit Hewan Menular Lintas Daerah Kabupaten/Kota dalam 1 (Satu) Daerah Kabupaten/Kota	10000 Ekor 180 Kelompo 41 Kelurahan 0 Laporan	2000 Ekor 180 Kelompo 41 Kelurahan 0 Laporan	2000 Ekor 180 Kelompo 41 Kelurahan 0 Laporan	2000 Ekor 180 Kelompo 41 Kelurahan 0 Laporan	k 14,338,000	Dana Transfer Umum- Dana Alokasi Umum	Memperkuat Ketahanan Ekonomi Untuk Pertumbuhan Yang Berkualitas dan Berkeadilan	Pemulihan Ekonomi	peternak dan kelompok ternak	2000 Ekor 180 Kelompo 41 Kelurahan 0 Laporan	k 29,563,424	Dinas Pertanian	
3	27	04	2,03		Pengelolaan Pelayanan Jasa Laboratorium dan Jasa Medik Veteriner dalam Daerah Kabupaten/Kota	Jumlah Pelayanan Jasa Medik Veteriner	15 laporan	4 laporan	4 laporan	4 laporan	10.324.000		Memperkuat Ketahanan Ekonomi Untuk Pertumbuhan Yang Berkualitas dan Berkeadilan	Pemulihan Ekonomi		4 laporan	21.273.974	Dinas Pertanian	

3	27	04	2,03	02	Penyediaan Pelayanan Jasa Medik Veteriner	Jumlah Pelayanan Aktif UPTD Balai Keswan dan Kesmavet Jumlah Pelayanan Jasa Medik Veteriner Jumlah Pelayanan Jasa Medik Veteriner Ketersediaan alat dan bahan untuk pelayanan jasa medik veteriner	600 Kali 0 Laporan 24 Laporan 2 UPTD	120 Kali 0 Laporan 24 Laporan 2 UPTD	120 Kali 0 Laporan 24 Laporan 2 UPTD	120 Kali 0 Laporan 24 Laporan 2 UPTD	10.324.000			Memperkuat Ketahanan Ekonomi Untuk Pertumbuhan Yang Berkualitas dan Berkeadilan	Pemulihan Ekonomi	peternak dan kelompok ternak	120 Kali 0 Laporan 24 Laporan 2 UPTD	21.273.974	Dinas Pertanian
3	27	04	2,04		Penerapan dan Pengawasan Persyaratan Teknis Kesehatan Masyarakat Veteriner	Jumlah Pendampingan Unit Usaha Hewan dan Produk Hewan	2 laporan	2 laporan	2 laporan	2 laporan	60.994.300			Memperkuat Ketahanan Ekonomi Untuk Pertumbuhan Yang Berkualitas dan Berkeadilan	Pemulihan Ekonomi		2 laporan	96.789.133	Dinas Pertanian
3	27	04	2,04	01	Pendampingan Unit Usaha Hewan dan Produk Hewan	Jumlah pemantauan dan pembinaan produk bahan asal hewan dan bahan asal hewan dalam satuan unit usaha Jumlah Pendampingan Unit Usaha Hewan dan Produk Hewan Monitoring Pembinaan dan pendampingan unit usaha hewan dan produk hewan	25 Unit 0 Laporan 25 Unit	25 Unit 0 Laporan 25 Unit	25 Unit 0 Laporan 25 Unit	25 Unit 0 Laporan 25 Unit	17.610.700		Dana Transfer Umum- Dana Alokasi Umum	Memperkuat Ketahanan Ekonomi Untuk Pertumbuhan Yang Berkualitas dan Berkeadilan	Pemulihan Ekonomi	pelaku usaha ternak	25 Unit 0 Laporan 25 Unit	39.139.233	Dinas Pertanian
3	27	04	2,04	02	Pengawasan Peredaran Hewan dan Produk Hewan	Jumlah pemantauan dan pembinaan akan persyaratan teknis kesehatan masyarakat veteriner dalam satuan unit usaha Jumlah pemantauan dan pembinaan pelaku usaha bahan asal hewan (BAH) dan hasil bahan asal hewan (HBAH) Jumlah pengawasan aktivitas pemotongan Hewan/Ternak dan penerapan standar teknis RPH (Ternak Besar dan Ternak Kecil) Jumlah Pengawasan Jalulintas Produk Hewan dan Produk Bahan Asal Hewan antar Provinsi/Pulau Jumlah Pengawasan Peredaran Hewan dan Produk Hewan pada Kegiatan Idul Qurban di Kota Bima	15 Unit Usaha 15 Unit usaha 12 Unit Usaha 10 Unit Usaha 800 ekor	15 Unit Usaha 15 Unit usaha 12 Unit Usaha 10 Unit Usaha 800 ekor	15 Unit Usaha 15 Unit usaha 12 Unit Usaha 10 Unit Usaha 800 ekor	15 Unit Usaha 15 Unit usaha 12 Unit Usaha 10 Unit Usaha 800 ekor	43.383.600		Dana Transfer Umum- Dana Alokasi Umum	Memperkuat Ketahanan Ekonomi Untuk Pertumbuhan Yang Berkualitas dan Berkeadilan	Pemulihan Ekonomi	pelaku usaha ternak	15 Unit Usaha 15 Unit usaha 12 Unit Usaha 10 Unit Usaha 800 ekor	57.649.900	Dinas Pertanian

3	27	05		PROGRAM PENGENDALIAN DAN PENANGGULANGAN BENCANA PERTANIAN	Persentase penanganan terhadap DPI	52 %	52 %	52 %	52 %	266.926.000	Kota Bima, Semua Kecamatan, Semua Kelurahan		Membangun Lingkungan Hidup, Meningkatkan Ketahanan Bencana dan Perubahan Iklim	Mitigasi Bencana	Peningkatan pengetahuan kelompok tani dalam upaya pengendalian dan penanggulangan bencana pertanian di Kota Bima	52 %	284.786.000	Dinas Pertanian	
3	27	05	2,01	Pengendalian dan Penanggulangan Bencana Pertanian/Kota	Cakupan dampak bencana pertanian yang ditangani Persentase penanganan terhadap DPI	50 % 52 persen	50 % 52 persen	50 % 52 persen	50 % 52 persen	266.926.000	Kota Bima, Semua Kecamatan, Semua Kelurahan		Membangun Lingkungan Hidup, Meningkatkan Ketahanan Bencana dan Perubahan Iklim	Mitigasi Bencana	Peningkatan pengetahuan kelompok tani dalam upaya pengendalian dan penanggulangan bencana pertanian di Kota Bima	50 % 52 persen	284.786.000	Dinas Pertanian	
3	27	05	2,01	01	Pengendalian Organisme Pengganggu Tumbuhan (OPT) Tanaman Pangan, Hortikultura, dan Perkebunan	Jumlah Luas Serangan Organisme Pengganggu Tumbuhan (OPT) Tanaman Pangan, Hortikultura, dan Perkebunan yang Dikendalikan Rasio Luas Serangan OPT yang Dapat Ditangani Terhadap Luas Serangan OPT (Tanaman Pangan dan Hortikultura)	45 Ha 60 %	45 Ha 60 %	45 Ha 60 %	45 Ha 60 %	22.606.000	Kota Bima, Semua Kecamatan, Semua Kelurahan	Dana Transfer Umum-Dana Alokasi Umum DBH Cukai Hasil Tembakau (CHT)	Membangun Lingkungan Hidup, Meningkatkan Ketahanan Bencana dan Perubahan Iklim	Mitigasi Bencana	Peningkatan pengetahuan kelompok tani dalam upaya pengendalian dan penanggulangan bencana pertanian di Kota Bima	45 Ha 60 %	28.250.000	Dinas Pertanian
3	27	05	2,01	02	Penanganan Dampak Perubahan Iklim (DPI) Tanaman Pangan, Hortikultura, dan Perkebunan	Jumlah Area Terdampak Perubahan Iklim (DPI) Tanaman Pangan, Hortikultura, dan Perkebunan yang Ditangani Jumlah benih tanaman serba guna yang disalurkan Jumlah benih tembakau yang disalurkan Jumlah bibit tanaman kelapa yang disalurkan ke petani Jumlah kelompok tani perkebunan yang dibina dalam pengembangan tanaman perkebunan Jumlah perluasan areal penanaman kelapa	165 Ha 5000 kg 400 gram 16665 pohon 70 kelompok 165 Hektar	33 Ha 1000 kg 80 gram 3333 pohon 70 kelompok 33 Hektar	33 Ha 1000 kg 80 gram 3333 pohon 70 kelompok 33 Hektar	33 Ha 1000 kg 80 gram 3333 pohon 70 kelompok 33 Hektar	244,320,000 ani	Kota Bima, Semua Kecamatan, Semua Kelurahan	Dana Transfer Umum-Dana Alokasi Umum	Membangun Lingkungan Hidup, Meningkatkan Ketahanan Bencana dan Perubahan Iklim	Mitigasi Bencana	Peningkatan pengetahuan kelompok tani dalam upaya pengendalian dan penanggulangan bencana pertanian di Kota Bima	33 Ha 1000 kg 80 gram 3333 pohon 70 kelompok 33 Hektar	256,536,000 ani	Dinas Pertanian
3	27	06		PROGRAM PERIZINAN USAHA PERTANIAN	Cakupan pelayanan proses rekomendasi teknis bidang pertanian	52 persen	52 persen	52 persen	52 persen	48.236.000	Kota Bima, Semua Kecamatan, Semua Kelurahan		Memperkuat Ketahanan Ekonomi Untuk Pertumbuhan Yang Berkualitas dan Berkeadilan	Pemulihan Ekonomi	Masyarakat Petani	52 persen	48.696.140	Dinas Pertanian	

3	27	06	2.01	Penerbitan Izin Usaha Pertanian yang Kegiatan Usahanya dalam Daerah Kabupaten/Kota	Jumlah fasilitasi teknis dan penerapan izin usaha sektor pertanian	100 izin usaha	20 izin usaha	20 izin usaha	20 izin usaha	48.236.000	Kota Bima, Semua Kecamatan, Semua Kelurahan		Memperkuat Ketahanan Ekonomi Untuk Pertumbuhan Yang Berkualitas dan Berkeadilan	Pemulihan Ekonomi	Masyarakat Petani	20 izin usaha	48.696.140	Dinas Pertanian	
3	27	06	2.01	02	Penilaian Kelayakan dan Pemberian Pertimbangan Teknis Izin Usaha Pertanian	Jumlah petani yang difasilitasi untuk memperoleh Kredit Usaha Rakyat (KUR) Jumlah rekomendasi izin usaha pertanian yang nilai kelayakannya Jumlah ternak sapi yang difasilitasi untuk menjadi calon lokasi Asuransi Usaha Ternak Sapi Padi (AUTS) Luasan usahatan padi yang difasilitasi untuk menjadi calon lokasi Asuransi Usahatan Padi (AUTP)	500 orang 20 Dokumen 250 ekor 500 ha	100 orang 20 Dokumen 50 ekor 100 ha	100 orang 20 Dokumen 50 ekor 100 ha	100 orang 20 Dokumen 50 ekor 100 ha	16.455.800	Kota Bima, Semua Kecamatan, Semua Kelurahan	Dana Transfer Umum- Dana Alokasi Umum- DAK NonFisik- Dana Ketahanan Pangan dan Pertanian	Memperkuat Ketahanan Ekonomi Untuk Pertumbuhan Yang Berkualitas dan Berkeadilan	Pemulihan Ekonomi	Masyarakat Petani	100 orang 20 Dokumen 50 ekor 100 ha	15.233.740	Dinas Pertanian
3	27	06	2.01	03	Pembinaan dan Pengawasan Penerapan Izin Usaha Pertanian	Jumlah distributor/ pengecer pupuk dan pestisida yang diawasi dan dibina Jumlah kelompok tani penerima bantuan alat dan mesin pertanian yang dibina dalam satuan kelompok	47 pelaku usaha 50 kelompok tani	47 pelaku usaha 50 kelompok tani	47 pelaku usaha 50 kelompok tani	47 pelaku usaha 50 kelompok tani	31.780.200	Kota Bima, Semua Kecamatan, Semua Kelurahan	Dana Transfer Umum- Dana Alokasi Umum	Memperkuat Ketahanan Ekonomi Untuk Pertumbuhan Yang Berkualitas dan Berkeadilan	Pemulihan Ekonomi	Masyarakat Petani	47 pelaku usaha 50 kelompok tani	33.462.400	Dinas Pertanian
3	27	07			PROGRAM PENYULUHAN PERTANIAN	Persentase peningkatan kelas kelompok tani Persentase peningkatan kelas kelompok tani	75 % 22 persen	10 % 22 persen	10 % 22 persen	20 % 22 persen	162.313.880	Kota Bima, Semua Kecamatan, Semua Kelurahan		Memperkuat Ketahanan Ekonomi Untuk Pertumbuhan Yang Berkualitas dan Berkeadilan	Pemulihan Ekonomi	Masyarakat Petani	20 % 22 persen	109.327.974	Dinas Pertanian
3	27	07	2.01		Pelaksanaan Penyuluhan Pertanian	Jumlah Kelembagaan Penyuluhan Pertanian di Kecamatan dan Desa yang Ditingkatkan Kapasitasnya	20 unit	4 unit	4 unit	4 unit	162.313.880	Kota Bima, Semua Kecamatan, Semua Kelurahan		Memperkuat Ketahanan Ekonomi Untuk Pertumbuhan Yang Berkualitas dan Berkeadilan	Pemulihan Ekonomi	Masyarakat Petani	4 unit	109.327.974	Dinas Pertanian
3	27	07	2.01	01	Peningkatan Kapasitas Kelembagaan Penyuluhan Pertanian di Kecamatan dan Desa	Jumlah penyuluh pertanian yang difasilitasi dalam penyusunan DUPAK Jumlah PPL yang difasilitasi dalam penyusunan Laporan LTT Jumlah PPL yang difasilitasi dalam Penyusunan Rencana Kerja Bulanan Jumlah PPL yang difasilitasi dalam Penyusunan Rencana Kerja Tahunan Penyuluh	38 Orang 47 Orang 47 Orang 47 Orang	38 Orang 47 Orang 47 Orang 47 Orang	38 Orang 47 Orang 47 Orang 47 Orang	38 Orang 47 Orang 47 Orang 47 Orang	24.370.000	Kota Bima, Semua Kecamatan, Semua Kelurahan	Dana Transfer Umum- Dana Alokasi Umum- DAK NonFisik- Dana Ketahanan Pangan dan Pertanian	Memperkuat Ketahanan Ekonomi Untuk Pertumbuhan Yang Berkualitas dan Berkeadilan	Pemulihan Ekonomi	Presentase peningkatan kelas jabatan fungsional penyuluh pertanian dan kelas kelompok tani	38 Orang 47 Orang 47 Orang 47 Orang	18.280.500	Dinas Pertanian

3	27	07	2.01	02	Pengembangan Kapasitas Kelembagaan Petani di Kecamatan dan Desa	Jumlah data kelembagaan petani yang di-update dalam satuan UPT-BPPP Jumlah Gabungan Kelompok Tani yang dibina Jumlah Kelembagaan tani yang di lakukan Monev dan Pembinaan Jumlah peserta KTNA yang mengikuti Kegiatan PEDANA PENAS	4 BPPP 20 Gapoktan 20 Kelompok 23 Orang	4 BPPP 20 Gapoktan 20 Kelompok 23 Orang	4 BPPP 20 Gapoktan 20 Kelompok 23 Orang	4 BPPP 20 Gapoktan 20 Kelompok 23 Orang	70.493.100	Semua Kab/Kota, Semua Kecamatan, Semua Kelurahan	Dana Transfer Umum-Dana Alokasi Umum	Memperkuat Ketahanan Ekonomi Untuk Pertumbuhan Yang Berkualitas dan Berkeadilan	Pemulihan Ekonomi	Presentase peningkatan kelas jabatan fungsional penyuluh pertanian dan kelas kelompok tani	4 BPPP 20 Gapoktan 20 Kelompok 23 Orang	18.375.105	Dinas Pertanian		
3	27	07	2.01	03	Penyediaan dan Pemanfaatan Sarana dan Prasarana Penyuluhan Pertanian	Jumlah dokumen program penyuluhan pertanian tingkat kecamatan yang disusun Jumlah luas areal demplot tanaman pangan Jumlah PPL yang dilibatkan dalam kegiatan demplot padi Jumlah wilayah Identifikasi Potensi Pertanian	4 UPT. BPPP 0.5 Ha 5 Orang 4 UPT. BPPP	4 UPT. BPPP 0.5 Ha 5 Orang 4 UPT. BPPP	4 UPT. BPPP 0.5 Ha 5 Orang 4 UPT. BPPP	4 UPT. BPPP 0.5 Ha 5 Orang 4 UPT. BPPP	15.321.000	Semua Kab/Kota, Semua Kecamatan, Semua Kelurahan	Dana Transfer Umum-Dana Alokasi Umum DAK NonFisik- Dana Ketahanan Pangan dan Pertanian	Memperkuat Ketahanan Ekonomi Untuk Pertumbuhan Yang Berkualitas dan Berkeadilan	Pemulihan Ekonomi	Presentase peningkatan kelas jabatan fungsional penyuluh pertanian dan kelas kelompok tani	4 UPT. BPPP 0.5 Ha 5 Orang 4 UPT. BPPP	17.936.100	Dinas Pertanian		
3	27	07	2.01	05	Pembentukan dan Penyelenggaraan Sekolah Lapang Kelompok Tani Tingkat Kabupaten/Kota	Jumlah Penyediaan alat tulis kantor mendukung pelaksanaan administrasi kegiatan penyuluhan di tingkat UPT-BPPP Jumlah petani kelapa yang mengikuti sekolah lapang pengendalian hama penyakit Jumlah petani tembakau yang mengikuti sekolah lapang pengendalian hama penyakit Jumlah Sekolah Lapang Kelompok Tani yang Terbentuk dan Beroperasi	4 Paket 250 Orang 125 orang 0 Unit	4 Paket 50 Orang 25 orang 0 Unit	4 Paket 50 Orang 25 orang 0 Unit	4 Paket 50 Orang 25 orang 0 Unit	52.129.780	Semua Kab/Kota, Semua Kecamatan, Semua Kelurahan	Dana Transfer Umum-Dana Alokasi Umum DBH Cukai Hasil Tembakau (CHT)	Memperkuat Ketahanan Ekonomi Untuk Pertumbuhan Yang Berkualitas dan Berkeadilan	Pemulihan Ekonomi	Presentase peningkatan kelas jabatan fungsional penyuluh pertanian dan kelas kelompok tani	4 Paket 50 Orang 25 orang 0 Unit	54.736.269	Dinas Pertanian		
4 UNSUR PENDUKUNG URUSAN PEMERINTAHAN																					
4 01 SEKRETARIAT DAERAH											22.739.478.285									23.972.620.600	
4	01	01			PROGRAM PENUNJANG URUSAN PEMERINTAHAN DAERAH KABUPATEN/KOTA	Rerata Persentase Capaian Indikator Kinerja Kegiatan	100 persen	100 persen	100 persen	100 persen	22.739.478.285	Kota Bima, Semua Kecamatan, Semua Kelurahan	Dana Transfer Umum-Dana Alokasi Umum	Memperkuat Stabilitas Polhukhankam dan Transformasi Pelayanan Publik	Tata kelola pemerintahan dan pemantapan pelayanan publik	administrasi keuangan	100 persen	23.972.620.600	Sekretariat Daerah		
4	01	01	2.02		Administrasi Keuangan Perangkat Daerah	Persentase Pemenuhan layanan administrasi Keuangan Perangkat Daerah	100 persen	100 persen	100 persen	100 persen	13.189.025.484	Kota Bima, Semua Kecamatan, Semua Kelurahan	Dana Transfer Umum-Dana Alokasi Umum	Memperkuat Stabilitas Polhukhankam dan Transformasi Pelayanan Publik	Tata kelola pemerintahan dan pemantapan pelayanan publik	administrasi keuangan	100 persen	13.584.695.692	Sekretariat Daerah		
4	01	01	2.02	01	Penyediaan Gaji dan Tunjangan ASN	Jumlah Orang yang Menerima Gaji dan Tunjangan ASN	120x5 Orang/bu	120 Orang/bu	120 Orang/bu	120 Orang/bulan	12,556,765,984	Kota Bima, Semua Kecamatan, Semua Kelurahan	Dana Transfer Umum-Dana Alokasi Umum	Memperkuat Stabilitas Polhukhankam dan Transformasi Pelayanan Publik	Tata kelola pemerintahan dan pemantapan pelayanan publik	administrasi keuangan	120 Orang/bu	12,933,468,407	Sekretariat Daerah		

4	01	01	2.02	03	Pelaksanaan Penatausahaan dan Pengujian/Verifikasi Keuangan SKPD	Jumlah Dokumen Penatausahaan dan Pengujian/Verifikasi Keuangan SKPD	15 Dokumen	3 Dokumen	3 Dokumen	3 Dokumen	632.259.500	Kota Bima, Semua Kecamatan, Semua Kelurahan	Dana Transfer Umum-Dana Alokasi Umum	Memperkuat Stabilitas Polhukhankam dan Transformasi Pelayanan Publik	Tata kelola pemerintahan dan pemantapan pelayanan publik	administrasi keuangan	3 Dokumen	651.227.285	Sekretariat Daerah
4	01	01	2.05		Administrasi Kepegawaian Perangkat Daerah	Persentase Pelaksanaan Administrasi Kepegawaian Perangkat Daerah	100 persen	100 persen	100 persen	100 persen	13.234.200			Memperkuat Stabilitas Polhukhankam dan Transformasi Pelayanan Publik	Tata kelola pemerintahan dan pemantapan pelayanan publik		100 persen	13.621.647	Sekretariat Daerah
4	01	01	2.05	03	Pendataan dan Pengolahan Administrasi Kepegawaian	Jumlah Dokumen Pendataan dan Pengolahan Administrasi Kepegawaian	30 Dokumen	6 Dokumen	6 Dokumen	6 Dokumen	13.234.200		Dana Transfer Umum-Dana Alokasi Umum	Memperkuat Stabilitas Polhukhankam dan Transformasi Pelayanan Publik	Tata kelola pemerintahan dan pemantapan pelayanan publik	adminsitrasi kepegawaian	6 Dokumen	13.621.647	Sekretariat Daerah
4	01	01	2.06		Administrasi Umum Perangkat Daerah	Persentase pemenuhan layanan Administrasi Umum Perangkat Daerah	100 porsen	100 porsen	100 porsen	100 porsen	1.133.836.025			Memperkuat Stabilitas Polhukhankam dan Transformasi Pelayanan Publik	Tata kelola pemerintahan dan pemantapan pelayanan publik		100 porsen	1.326.399.005	Sekretariat Daerah
4	01	01	2.06	01	Penyediaan Komponen Instalasi Listrik/Penerangan Bangunan Kantor	Jumlah Paket Komponen Instalasi Listrik/Penerangan Bangunan Kantor yang Disediakan	1 Paket	1 Paket	1 Paket	1 Paket	63.889.100	Kota Bima, Semua Kecamatan, Semua Kelurahan	Dana Transfer Umum-Dana Alokasi Umum	Memperkuat Stabilitas Polhukhankam dan Transformasi Pelayanan Publik	Tata kelola pemerintahan dan pemantapan pelayanan publik	logistik kantor	1 Paket	65.805.773	Sekretariat Daerah
4	01	01	2.06	04	Penyediaan Bahan Logistik Kantor	Jumlah Paket Bahan Logistik Kantor yang Disediakan	1 Paket	1 Paket	1 Paket	1 Paket	94.711.975	Kota Bima, Semua Kecamatan, Semua Kelurahan	Dana Transfer Umum-Dana Alokasi Umum	Memperkuat Stabilitas Polhukhankam dan Transformasi Pelayanan Publik	Tata kelola pemerintahan dan pemantapan pelayanan publik	logistik kantor	1 Paket	97.553.334	Sekretariat Daerah
4	01	01	2.06	05	Penyediaan Barang Cetak dan Penggandaan	Jumlah Paket Barang Cetak dan Penggandaan yang Disediakan	1 Paket	1 Paket	1 Paket	1 Paket	59.053.900	Kota Bima, Semua Kecamatan, Semua Kelurahan	Dana Transfer Umum-Dana Alokasi Umum	Memperkuat Stabilitas Polhukhankam dan Transformasi Pelayanan Publik	Tata kelola pemerintahan dan pemantapan pelayanan publik	logistik kantor	1 Paket	60.825.517	Sekretariat Daerah
4	01	01	2.06	08	Fasilitasi Kunjungan Tamu	Jumlah Laporan Fasilitasi Kunjungan Tamu	60 Laporan	12 Laporan	12 Laporan	12 Laporan	903.941.050	Kota Bima, Semua Kecamatan, Semua Kelurahan	Dana Transfer Umum-Dana Alokasi Umum	Memperkuat Stabilitas Polhukhankam dan Transformasi Pelayanan Publik	Tata kelola pemerintahan dan pemantapan pelayanan publik	logistik kantor	12 Laporan	949.599.281	Sekretariat Daerah
4	01	01	2.06	09	Penyelenggaraan Rapat Koordinasi dan Konsultasi SKPD	Jumlah Laporan Penyelenggaraan Rapat Koordinasi dan Konsultasi SKPD	270 Laporan	54 Laporan	54 Laporan	54 Laporan	12.240.000	Kota Bima, Semua Kecamatan, Semua Kelurahan	Dana Transfer Umum-Dana Alokasi Umum	Memperkuat Stabilitas Polhukhankam dan Transformasi Pelayanan Publik	Tata kelola pemerintahan dan pemantapan pelayanan publik	logistik kantor	54 Laporan	152.615.100	Sekretariat Daerah
4	01	01	2.07		Pengadaan Barang Milik Daerah Penunjang Urusan Pemerintah Daerah	Persentase Pelaksanaan Pengadaan Barang Milik Daerah Penunjang Urusan Pemerintah Daerah	100 porsen	100 porsen	100 porsen	100 porsen	1.398.875.000			Memperkuat Stabilitas Polhukhankam dan Transformasi Pelayanan Publik	Tata kelola pemerintahan dan pemantapan pelayanan publik		100 porsen	205.485.000	Sekretariat Daerah
4	01	01	2.07	02	Pengadaan Kendaraan Dinas Operasional atau Lapangan	Jumlah Unit Kendaraan Dinas Operasional atau Lapangan yang Disediakan	290 Unit	58 Unit	58 Unit	58 Unit	200.000.000	Kota Bima, Semua Kecamatan, Semua Kelurahan	Dana Transfer Umum-Dana Alokasi Umum	Memperkuat Stabilitas Polhukhankam dan Transformasi Pelayanan Publik	Tata kelola pemerintahan dan pemantapan pelayanan publik	kendaraan dan mebel	58 Unit	103.000.000	Sekretariat Daerah
4	01	01	2.07	05	Pengadaan Mebel	Jumlah Paket Mebel yang Disediakan	50 Unit	10 Unit	10 Unit	10 Unit	1.198.875.000	Kota Bima, Semua Kecamatan, Semua Kelurahan	Dana Transfer Umum-Dana Alokasi Umum	Memperkuat Stabilitas Polhukhankam dan Transformasi Pelayanan Publik	Tata kelola pemerintahan dan pemantapan pelayanan publik	kendaraan dan mebel	10 Unit	51.500.000	Sekretariat Daerah
4	01	01	2.08		Penyediaan Jasa Penunjang Urusan Pemerintahan Daerah	Persentase pemenuhan layanan Penunjang Urusan Pemerintah Daerah	100 porsen	100 porsen	100 porsen	100 porsen	2.142.573.091			Memperkuat Stabilitas Polhukhankam dan Transformasi Pelayanan Publik	Tata kelola pemerintahan dan pemantapan pelayanan publik		100 porsen	3.589.674.197	Sekretariat Daerah

4	01	01	2,08	01	Penyediaan Jasa Surat Menyurat	Jumlah Laporan Penyediaan Jasa Surat Menyurat	20 Laporan	4 Laporan	4 Laporan	4 Laporan	259.787.000	Kota Bima, Semua Kecamatan, Semua Kelurahan	Dana Transfer Umum-Dana Alokasi Umum	Memperkuat Stabilitas Polhukhankam dan Transformasi Pelayanan Publik	Tata kelola pemerintahan dan pemantapan pelayanan publik	jasa kantor	4 Laporan	292.483.950	Sekretariat Daerah
4	01	01	2,08	02	Penyediaan Jasa Komunikasi, Sumber Daya Air dan Listrik	Jumlah Laporan Penyediaan Jasa Komunikasi, Sumber Daya Air dan Listrik yang Disediakan	60 Laporan	12 Laporan	12 Laporan	12 Laporan	535.696.565	Kota Bima, Semua Kecamatan, Semua Kelurahan	Dana Transfer Umum-Dana Alokasi Umum	Memperkuat Stabilitas Polhukhankam dan Transformasi Pelayanan Publik	Tata kelola pemerintahan dan pemantapan pelayanan publik	jasa kantor	12 Laporan	1.396.119.474	Sekretariat Daerah
4	01	01	2,08	04	Penyediaan Jasa Pelayanan Umum Kantor	Jumlah Laporan Penyediaan Jasa Pelayanan Umum Kantor yang Disediakan	60 Laporan	12 Laporan	12 Laporan	12 Laporan	1.347.089.526	Kota Bima, Semua Kecamatan, Semua Kelurahan	Dana Transfer Umum-Dana Alokasi Umum	Memperkuat Stabilitas Polhukhankam dan Transformasi Pelayanan Publik	Tata kelola pemerintahan dan pemantapan pelayanan publik	jasa kantor	12 Laporan	1.901.070.773	Sekretariat Daerah
4	01	01	2,09		Pemeliharaan Barang Milik Daerah Penunjang Urusan Pemerintahan Daerah	Persentase pemenuhan kebutuhan Barang Milik Daerah	100 persen	100 persen	100 persen	100 persen	1.677.420.000			Memperkuat Stabilitas Polhukhankam dan Transformasi Pelayanan Publik	Tata kelola pemerintahan dan pemantapan pelayanan publik		100 persen	1.972.695.140	Sekretariat Daerah
4	01	01	2,09	01	Penyediaan Jasa Pemeliharaan, Biaya Pemeliharaan, dan Pajak Kendaraan Perorangan Dinas atau Kendaraan Dinas Jabatan	Jumlah Alat Angkutan Darat Tak Bermotor yang Dipelihara dan Dibayarkan Perizinannya Jumlah Kendaraan Perorangan Dinas atau Kendaraan Dinas Jabatan yang Dipelihara dan dibayarkan Pajaknya	0 Unit 120 Unit	0 Unit 24 Unit	0 Unit 24 Unit	0 Unit 24 Unit	450.630.000	Kota Bima, Semua Kecamatan, Semua Kelurahan	Dana Transfer Umum-Dana Alokasi Umum	Memperkuat Stabilitas Polhukhankam dan Transformasi Pelayanan Publik	Tata kelola pemerintahan dan pemantapan pelayanan publik	kendaraan gedung dan sarana prasarana kantor	0 Unit 24 Unit	464.148.900	Sekretariat Daerah
4	01	01	2,09	02	Penyediaan Jasa Pemeliharaan, Biaya Pemeliharaan, Pajak dan Perizinan Kendaraan Dinas Operasional atau Lapangan	Jumlah Kendaraan Dinas Operasional atau Lapangan yang Dipelihara dan dibayarkan Pajak dan Perizinannya	140 Unit	28 Unit	28 Unit	28 Unit	579.250.000	Kota Bima, Semua Kecamatan, Semua Kelurahan	Dana Transfer Umum-Dana Alokasi Umum	Memperkuat Stabilitas Polhukhankam dan Transformasi Pelayanan Publik	Tata kelola pemerintahan dan pemantapan pelayanan publik	kendaraan gedung dan sarana prasarana kantor	28 Unit	673.074.100	Sekretariat Daerah
4	01	01	2,09	06	Pemeliharaan Peralatan dan Mesin Lainnya	Jumlah Peralatan dan Mesin Lainnya yang Dipelihara	1055 Unit	211 Unit	211 Unit	211 Unit	160.860.000	Kota Bima, Semua Kecamatan, Semua Kelurahan	Dana Transfer Umum-Dana Alokasi Umum	Memperkuat Stabilitas Polhukhankam dan Transformasi Pelayanan Publik	Tata kelola pemerintahan dan pemantapan pelayanan publik	kendaraan gedung dan sarana prasarana kantor	211 Unit	270.550.100	Sekretariat Daerah
4	01	01	2,09	09	Pemeliharaan/Rehabilitasi Gedung Kantor dan Bangunan Lainnya	Jumlah Gedung Kantor dan Bangunan Lainnya yang Dipelihara/Direhabilitasi	50 Unit	10 Unit	10 Unit	10 Unit	417.620.000	Kota Bima, Semua Kecamatan, Semua Kelurahan	Dana Transfer Umum-Dana Alokasi Umum	Memperkuat Stabilitas Polhukhankam dan Transformasi Pelayanan Publik	Tata kelola pemerintahan dan pemantapan pelayanan publik	kendaraan gedung dan sarana prasarana kantor	10 Unit	493.790.240	Sekretariat Daerah
4	01	01	2,09	10	Pemeliharaan/Rehabilitasi Sarana dan Prasarana Gedung Kantor atau Bangunan Lainnya	Jumlah Sarana dan Prasarana Gedung Kantor atau Bangunan Lainnya yang Dipelihara/Direhabilitasi	15 Unit	3 Unit	3 Unit	3 Unit	69.060.000	Kota Bima, Semua Kecamatan, Semua Kelurahan	Dana Transfer Umum-Dana Alokasi Umum	Memperkuat Stabilitas Polhukhankam dan Transformasi Pelayanan Publik	Tata kelola pemerintahan dan pemantapan pelayanan publik	kendaraan gedung dan sarana prasarana kantor	3 Unit	71.131.800	Sekretariat Daerah
4	01	01	2,11		Administrasi Keuangan dan Operasional Kepala Daerah dan Wakil Kepala Daerah	Persentase Pemenuhan layanan administrasi Keuangan Perangkat Daerah	100 persen	100 persen	100 persen	100 persen	1.182.399.585			Memperkuat Stabilitas Polhukhankam dan Transformasi Pelayanan Publik	Tata kelola pemerintahan dan pemantapan pelayanan publik		100 persen	1.217.871.572	Sekretariat Daerah
4	01	01	2,11	01	Penyediaan Gaji dan Tunjangan Kepala Daerah dan Wakil Kepala Daerah	Jumlah Orang yang Menerima Gaji dan Tunjangan Kepala Daerah dan Wakil Kepala Daerah	2 Orang/Bulan	2 Orang/Bulan	2 Orang/Bulan	2 Orang/Bulan	521,399,585	Kota Bima, Semua Kecamatan, Semua Kelurahan	Dana Transfer Umum-Dana Alokasi Umum	Memperkuat Stabilitas Polhukhankam dan Transformasi Pelayanan Publik	Tata kelola pemerintahan dan pemantapan pelayanan publik	keuangan dan operasional kepala daerah	2 Orang/Bulan	537,041,572	Sekretariat Daerah

4	01	01	2,11	02	Penyediaan Pakaian Dinas dan Atribut Kelengkapan Kepala Daerah dan Wakil Kepala Daerah	Jumlah Paket Pakaian Dinas dan Atribut Kelengkapan Kepala Daerah dan Wakil Kepala Daerah yang Disediakan	1 Paket	1 Paket	1 Paket	1 Paket	81.000.000	Kota Bima, Semua Kecamatan, Semua Kelurahan	Dana Transfer Umum-Dana Alokasi Umum	Memperkuat Stabilitas Polhukhankam dan Transformasi Pelayanan Publik	Tata kelola pemerintahan dan pemantapan pelayanan publik	keuangan dan operasional kepala daerah	1 Paket	83.430.000	Sekretariat Daerah	
4	01	01	2,11	03	Pelaksanaan Medical Check Up Kepala Daerah dan Wakil Kepala Daerah	Jumlah Orang yang Mengikuti Medical Check Up Kepala Daerah dan Wakil Kepala Daerah	10 Orang	10 Orang	10 Orang	10 Orang	180.000.000	Kota Bima, Semua Kecamatan, Semua Kelurahan	Dana Transfer Umum-Dana Alokasi Umum	Memperkuat Stabilitas Polhukhankam dan Transformasi Pelayanan Publik	Tata kelola pemerintahan dan pemantapan pelayanan publik	keuangan dan operasional kepala daerah	10 Orang	185.400.000	Sekretariat Daerah	
4	01	01	2,11	04	Penyediaan Dana Penunjang Operasional Kepala Daerah dan Wakil Kepala Daerah	Jumlah Orang yang Menerima Dana Penunjang Operasional Kepala Daerah dan Wakil Kepala Daerah	2 Orang/Bula	2 Orang/Bula	2 Orang/Bula	2 Orang/Bula	400,000,000	Kota Bima, Semua Kecamatan, Semua Kelurahan	Dana Transfer Umum-Dana Alokasi Umum	Memperkuat Stabilitas Polhukhankam dan Transformasi Pelayanan Publik	Tata kelola pemerintahan dan pemantapan pelayanan publik	keuangan dan operasional kepala daerah	2 Orang/Bula	412,000,000	Sekretariat Daerah	
4	01	01	2,12		Fasilitasi Kerumahtanggaan Sekretariat Daerah	Persentase Fasilitasi Kerumahtanggaan Sekretariat Daerah Persentase Fasilitasi Kerumahtanggaan Sekretariat Daerah	100 persen 100 Porsen	100 persen 100 Porsen	100 persen 100 Porsen	100 persen 100 Porsen	2.002.114.900			Memperkuat Stabilitas Polhukhankam dan Transformasi Pelayanan Publik	Tata kelola pemerintahan dan pemantapan pelayanan publik		100 persen 100 Porsen	2.062.178.347	Sekretariat Daerah	
4	01	01	2,12	01	Penyediaan Kebutuhan Rumah Tangga Kepala Daerah	Jumlah Paket Kebutuhan Rumah Tangga Kepala Daerah yang Disediakan	1 Paket	1 Paket	1 Paket	1 Paket	1.039.808.000	Kota Bima, Semua Kecamatan, Semua Kelurahan	Dana Transfer Umum-Dana Alokasi Umum	Memperkuat Stabilitas Polhukhankam dan Transformasi Pelayanan Publik	Tata kelola pemerintahan dan pemantapan pelayanan publik	Kepala Daerah, Wakil Kepala Daerah dan Sekretaris Daerah	1 Paket	1.063.792.240	Sekretariat Daerah	
4	01	01	2,12	02	Penyediaan Kebutuhan Rumah Tangga Wakil Kepala Daerah	Jumlah Paket Kebutuhan Rumah Tangga Wakil Kepala Daerah yang Disediakan	1 Paket	1 Paket	1 Paket	1 Paket	799.804.000	Kota Bima, Semua Kecamatan, Semua Kelurahan	Dana Transfer Umum-Dana Alokasi Umum	Memperkuat Stabilitas Polhukhankam dan Transformasi Pelayanan Publik	Tata kelola pemerintahan dan pemantapan pelayanan publik	Kepala Daerah, Wakil Kepala Daerah dan Sekretaris Daerah	1 Paket	831.008.120	Sekretariat Daerah	
4	01	01	2,12	03	Penyediaan Kebutuhan Rumah Tangga Sekretariat Daerah	Jumlah Paket Kebutuhan Rumah Tangga Sekretariat Daerah yang Disediakan	1 Paket	1 Paket	1 Paket	1 Paket	162.502.900	Kota Bima, Semua Kecamatan, Semua Kelurahan	Dana Transfer Umum-Dana Alokasi Umum	Memperkuat Stabilitas Polhukhankam dan Transformasi Pelayanan Publik	Tata kelola pemerintahan dan pemantapan pelayanan publik	Kepala Daerah, Wakil Kepala Daerah dan Sekretaris Daerah	1 Paket	167.377.987	Sekretariat Daerah	
4					UNSUR PENDUKUNG URUSAN PEMERINTAHAN															
4	01				SEKRETARIAT DAERAH															
4	01	01			PROGRAM PENUNJANG URUSAN PEMERINTAHAN DAERAH KABUPATEN/KOTA	Rerata Persentase Capaian Indikator Kinerja Kegiatan	100 persen	100 persen	100 persen	100 persen	2.578.973.000	Kota Bima, Semua Kecamatan, Semua Kelurahan	Dana Transfer Umum-Dana Alokasi Umum	Memperkuat Stabilitas Polhukhankam dan Transformasi Pelayanan Publik	Tata kelola pemerintahan dan pemantapan pelayanan publik	protokol dan komunikasi pimpinan	100 persen	2.901.482.190	Sekretariat Daerah	
4	01	01	2,14		Pelaksanaan Protokol dan Komunikasi Pimpinan	Persentase Pelaksanaan Protokol dan Komunikasi Pimpinan	100 persen	100 persen	100 persen	100 persen	2.578.973.000	Kota Bima, Semua Kecamatan, Semua Kelurahan	Dana Transfer Umum-Dana Alokasi Umum	Memperkuat Stabilitas Polhukhankam dan Transformasi Pelayanan Publik	Tata kelola pemerintahan dan pemantapan pelayanan publik	protokol dan komunikasi pimpinan	100 persen	2.901.482.190	Sekretariat Daerah	
4	01	01	2,14	01	Fasilitasi Keprotokolkan	Jumlah Laporan Hasil Fasilitasi Keprotokolkan	900 Laporan	900 Laporan	900 Laporan	900 Laporan	1.658.364.000	Kota Bima, Semua Kecamatan, Semua Kelurahan	Dana Transfer Umum-Dana Alokasi Umum	Memperkuat Stabilitas Polhukhankam dan Transformasi Pelayanan Publik	Tata kelola pemerintahan dan pemantapan pelayanan publik	protokol dan komunikasi pimpinan	900 Laporan	1.953.254.920	Sekretariat Daerah	
4	01	01	2,14	02	Fasilitasi Komunikasi Pimpinan	Jumlah Laporan Hasil Fasilitasi Komunikasi Pimpinan	10 Laporan	10 Laporan	10 Laporan	10 Laporan	578.385.000		Dana Transfer Umum-Dana Alokasi Umum	Memperkuat Stabilitas Polhukhankam dan Transformasi Pelayanan Publik	Tata kelola pemerintahan dan pemantapan pelayanan publik	protokol dan komunikasi pimpinan	10 Laporan	595.736.550	Sekretariat Daerah	
4	01	01	2,14	03	Pendokumentasian Tugas Pimpinan	Jumlah Laporan Pendokumentasian Tugas Pimpinan	12 Laporan	12 Laporan	12 Laporan	12 Laporan	342.224.000	Kota Bima, Semua Kecamatan, Semua Kelurahan	Dana Transfer Umum-Dana Alokasi Umum	Memperkuat Stabilitas Polhukhankam dan Transformasi Pelayanan Publik	Tata kelola pemerintahan dan pemantapan pelayanan publik	protokol dan komunikasi pimpinan	12 Laporan	352.490.720	Sekretariat Daerah	

UNSUR PENDUKUNG URUSAN PEMERINTAHAN																			
4	01	SEKRETARIAT DAERAH											385.769.000				397.342.585		
4	01	01		PROGRAM PENUNJANG URUSAN PEMERINTAHAN DAERAH KABUPATEN/KOTA	Rerata Persentase Capaian Indikator Kinerja Kegiatan	100 persen	100 persen	100 persen	100 persen	385.769.000	Kota Bima, Semua Kecamatan, Semua Kelurahan	Dana Transfer Umum-Dana Alokasi Umum	Memperkuat Stabilitas Polhukhankam dan Transformasi Pelayanan Publik	Tata kelola pemerintahan dan pemantapan pelayanan publik	pelayanan publik dan lembaga	100 persen	397.342.585	Sekretariat Daerah	
4	01	01	2,13	Penataan Organisasi	Persentase Pelaksanaan Penataan Organisasi	100 persen	100 persen	100 persen	100 persen	385.769.000	Kota Bima, Semua Kecamatan, Semua Kelurahan	Dana Transfer Umum-Dana Alokasi Umum	Memperkuat Stabilitas Polhukhankam dan Transformasi Pelayanan Publik	Tata kelola pemerintahan dan pemantapan pelayanan publik	pelayanan publik dan lembaga	100 persen	397.342.585	Sekretariat Daerah	
4	01	01	2,13	01	Pengelolaan Kelembagaan dan Analisis Jabatan	Jumlah Dokumen Pengelolaan Kelembagaan dan Analisis Jabatan	10 Dokumen	10 Dokumen	10 Dokumen	10 Dokumen	203.916.500	Kota Bima, Semua Kecamatan, Semua Kelurahan	Dana Transfer Umum-Dana Alokasi Umum	Memperkuat Stabilitas Polhukhankam dan Transformasi Pelayanan Publik	Tata kelola pemerintahan dan pemantapan pelayanan publik	pelayanan publik dan lembaga	10 Dokumen	207.962.150	Sekretariat Daerah
4	01	01	2,13	02	Fasilitasi Pelayanan Publik dan Tata Laksana	Cakupan Fasilitasi Pelayanan Publik dan Tata Laksana yang terlaksana	100 persen	100 persen	100 persen	100 persen	54.706.000	Kota Bima, Semua Kecamatan, Semua Kelurahan	Dana Transfer Umum-Dana Alokasi Umum	Memperkuat Stabilitas Polhukhankam dan Transformasi Pelayanan Publik	Tata kelola pemerintahan dan pemantapan pelayanan publik	pelayanan publik dan lembaga	100 persen	56.326.065	Sekretariat Daerah
4	01	01	2,13	03	Peningkatan Kinerja dan Reformasi Birokrasi	Jumlah Dokumen Peningkatan Kinerja dan Reformasi Birokrasi	10 Dokumen	2 Dokumen	2 Dokumen	2 Dokumen	40.031.000	Kota Bima, Semua Kecamatan, Semua Kelurahan	Dana Transfer Umum-Dana Alokasi Umum	Memperkuat Stabilitas Polhukhankam dan Transformasi Pelayanan Publik	Tata kelola pemerintahan dan pemantapan pelayanan publik	pelayanan publik dan lembaga	2 Dokumen	40.294.630	Sekretariat Daerah
4	01	01	2,13	04	Monitoring, Evaluasi dan Pengendalian Kualitas Pelayanan Publik dan Tata Laksana	Jumlah Dokumen Monitoring, Evaluasi dan Pengendalian Kualitas Pelayanan Publik dan Tata Laksana	20 Dokumen	4 Dokumen	4 Dokumen	4 Dokumen	39.026.500	Kota Bima, Semua Kecamatan, Semua Kelurahan	Dana Transfer Umum-Dana Alokasi Umum	Memperkuat Stabilitas Polhukhankam dan Transformasi Pelayanan Publik	Tata kelola pemerintahan dan pemantapan pelayanan publik	pelayanan publik dan lembaga	4 Dokumen	40.264.760	Sekretariat Daerah
4	01	01	2,13	05	Koordinasi dan Penyusunan Laporan Kinerja Pemerintah Daerah	Jumlah Dokumen Koordinasi dan Penyusunan Laporan Kinerja Pemerintah Daerah	10 Dokumen	2 Dokumen	2 Dokumen	2 Dokumen	48.089.000	Kota Bima, Semua Kecamatan, Semua Kelurahan	Dana Transfer Umum-Dana Alokasi Umum	Memperkuat Stabilitas Polhukhankam dan Transformasi Pelayanan Publik	Tata kelola pemerintahan dan pemantapan pelayanan publik	pelayanan publik dan lembaga	2 Dokumen	52.494.980	Sekretariat Daerah
UNSUR PENDUKUNG URUSAN PEMERINTAHAN																			
4	01	SEKRETARIAT DAERAH											432.666.900				445.832.307		
4	01	03		PROGRAM PEREKONOMIAN DAN PEMBANGUNAN	Persentase Pelaksanaan Penyelenggaraan Pembangunan	100 persen	100 persen	100 persen	100 persen	432.666.900	Kota Bima, Semua Kecamatan, Semua Kelurahan	Dana Transfer Umum-Dana Alokasi Umum	Memperkuat Stabilitas Polhukhankam dan Transformasi Pelayanan Publik	Tata kelola pemerintahan dan pemantapan pelayanan publik	kebijakan perekonomian	100 persen	445.832.307	Sekretariat Daerah	
4	01	03	2,01	Pelaksanaan Kebijakan Perekonomian	Persentase Pelaksanaan Kebijakan Perekonomian	100 persen	100 persen	100 persen	100 persen	320.813.500	Kota Bima, Semua Kecamatan, Semua Kelurahan	Dana Transfer Umum-Dana Alokasi Umum	Memperkuat Stabilitas Polhukhankam dan Transformasi Pelayanan Publik	Tata kelola pemerintahan dan pemantapan pelayanan publik	kebijakan perekonomian	100 persen	330.437.905	Sekretariat Daerah	
4	01	03	2,01	01	Koordinasi, Sinkronisasi, Monitoring dan Evaluasi Kebijakan Pengelolaan BUMD dan BLUD	Jumlah Dokumen Hasil Koordinasi, Sinkronisasi, Monitoring dan Evaluasi Kebijakan Pengelolaan BUMD dan BLUD	20 Dokumen	5 Dokumen	5 Dokumen	5 Dokumen	40.136.000	Kota Bima, Semua Kecamatan, Semua Kelurahan	Dana Transfer Umum-Dana Alokasi Umum	Memperkuat Stabilitas Polhukhankam dan Transformasi Pelayanan Publik	Tata kelola pemerintahan dan pemantapan pelayanan publik	kebijakan perekonomian	5 Dokumen	41.340.080	Sekretariat Daerah
4	01	03	2,01	02	Pengendalian dan Distribusi Perekonomian	Jumlah Laporan Hasil Pengendalian dan Distribusi Perekonomian	20 Laporan	4 Laporan	4 Laporan	4 Laporan	96.298.200	Kota Bima, Semua Kecamatan, Semua Kelurahan	Dana Transfer Umum-Dana Alokasi Umum	Memperkuat Stabilitas Polhukhankam dan Transformasi Pelayanan Publik	Tata kelola pemerintahan dan pemantapan pelayanan publik	kebijakan perekonomian	4 Laporan	99.187.146	Sekretariat Daerah
4	01	03	2,01	03	Perencanaan dan Pengawasan Ekonomi Mikro Kecil	Jumlah Dokumen Hasil Perencanaan dan Pengawasan Ekonomi Mikro Kecil	32 Dokumen	8 Dokumen	8 Dokumen	8 Dokumen	94.308.600	Kota Bima, Semua Kecamatan, Semua Kelurahan	Dana Transfer Umum-Dana Alokasi Umum	Memperkuat Stabilitas Polhukhankam dan Transformasi Pelayanan Publik	Tata kelola pemerintahan dan pemantapan pelayanan publik	kebijakan perekonomian	8 Dokumen	97.137.858	Sekretariat Daerah

4	01	03	2,01	04	Koordinasi, Sinkronisasi dan Evaluasi Kebijakan Pembentukan BLUD	Jumlah Dokumen Hasil Koordinasi, Sinkronisasi dan Evaluasi Kebijakan Pembentukan BLUD	5 Dokumen	1 Dokumen	1 Dokumen	1 Dokumen	71.570.700	Kota Bima, Semua Kecamatan, Semua Kelurahan	Dana Transfer Umum-Dana Alokasi Umum	Memperkuat Stabilitas Polhukhankam dan Transformasi Pelayanan Publik	Tata kelola pemerintahan dan pemantapan pelayanan publik	kebijakan perekonomian	1 Dokumen	73.717.821	Sekretariat Daerah
4	01	03	2,01	05	Koordinasi, Sinkronisasi dan Evaluasi Kebijakan Pendirian BUMD	Jumlah Dokumen Hasil Koordinasi, Sinkronisasi dan Evaluasi Kebijakan Pendirian BUMD	5 Dokumen	1 Dokumen	1 Dokumen	1 Dokumen	18.500.000	Kota Bima, Semua Kecamatan, Semua Kelurahan	Dana Transfer Umum-Dana Alokasi Umum	Memperkuat Stabilitas Polhukhankam dan Transformasi Pelayanan Publik	Tata kelola pemerintahan dan pemantapan pelayanan publik	kebijakan perekonomian	1 Dokumen	19.055.000	Sekretariat Daerah
4	01	03	2,04		Pemantauan Kebijakan Sumber Daya Alam	Persentase Pelaksanaan Kebijakan Sumber Daya Alam	100 persen	100 persen	100 persen	100 persen	111.853.400	Kota Bima, Semua Kecamatan, Semua Kelurahan	Dana Transfer Umum-Dana Alokasi Umum	Memperkuat Stabilitas Polhukhankam dan Transformasi Pelayanan Publik	Tata kelola pemerintahan dan pemantapan pelayanan publik		100 persen	115.394.402	Sekretariat Daerah
4	01	03	2,04	01	Koordinasi, Sinkronisasi dan Evaluasi Kebijakan Pertanian, Kehutanan, Kelautan, dan Perikanan	Jumlah Dokumen Hasil Koordinasi, Sinkronisasi, dan Evaluasi Kebijakan Urusan Pertanian, Pangan, Kehutanan, Kelautan dan Perikanan, Perdagangan, Perindustrian, KUKM, Penanaman Modal, Tenaga Kerja	4 Dokumen	4 Dokumen	4 Dokumen	4 Dokumen	27.630.000	Kota Bima, Semua Kecamatan, Semua Kelurahan	Dana Transfer Umum-Dana Alokasi Umum	Memperkuat Stabilitas Polhukhankam dan Transformasi Pelayanan Publik	Tata kelola pemerintahan dan pemantapan pelayanan publik	kebijakan sumber daya Alam	4 Dokumen	28.458.900	Sekretariat Daerah
4	01	03	2,04	02	Koordinasi, Sinkronisasi dan Evaluasi Kebijakan Pertambangan dan Lingkungan Hidup	Jumlah Dokumen Hasil Koordinasi, Sinkronisasi, dan Evaluasi Kebijakan Urusan Pertambangan dan Sumber Daya Mineral, Lingkungan Hidup, Kominfo, Perhubungan, Statistik, Persandian	4 Dokumen	4 Dokumen	4 Dokumen	4 Dokumen	24.198.700	Kota Bima, Semua Kecamatan, Semua Kelurahan	Dana Transfer Umum-Dana Alokasi Umum	Memperkuat Stabilitas Polhukhankam dan Transformasi Pelayanan Publik	Tata kelola pemerintahan dan pemantapan pelayanan publik	kebijakan sumber daya Alam	4 Dokumen	24.924.661	Sekretariat Daerah
4	01	03	2,04	03	Koordinasi, Sinkronisasi dan Evaluasi Kebijakan Energi dan Air	Jumlah Dokumen Hasil Koordinasi, Sinkronisasi, dan Evaluasi Kebijakan Urusan Energi dan Air, Pekerjaan Umum dan Penataan Ruang, Perumahan Rakyat dan Kawasan Permukiman, Pertanahan	4 Dokumen	4 Dokumen	4 Dokumen	4 Dokumen	60.024.700	Kota Bima, Semua Kecamatan, Semua Kelurahan	Dana Transfer Umum-Dana Alokasi Umum	Memperkuat Stabilitas Polhukhankam dan Transformasi Pelayanan Publik	Tata kelola pemerintahan dan pemantapan pelayanan publik	kebijakan sumber daya Alam	4 Dokumen	62.010.841	Sekretariat Daerah
4					UNSUR PENDUKUNG URUSAN PEMERINTAHAN														
4	01				SEKRETARIAT DAERAH						19.206.159.700								9.958.481.160
4	01	02			PROGRAM PEMERINTAHAN DAN KESEJAHTERAAN RAKYAT	Persentase Pelaksanaan Penyelenggaraan Pemerintahan dan Kesejahteraan Rakyat	100 persen	100 persen	100 persen	100 persen	19.206.159.700	Kota Bima, Semua Kecamatan, Semua Kelurahan	Dana Transfer Umum-Dana Alokasi Umum	Memperkuat Stabilitas Polhukhankam dan Transformasi Pelayanan Publik	Tata kelola pemerintahan dan pemantapan pelayanan publik	keagamaan	100 persen	9.958.481.160	Sekretariat Daerah
4	01	02	2,02		Pelaksanaan Kebijakan Kesejahteraan Rakyat	Persentase Pelaksanaan Kebijakan Kesejahteraan Rakyat	100 persen	100 persen	100 persen	100 persen	19.206.159.700	Kota Bima, Semua Kecamatan, Semua Kelurahan	Dana Transfer Umum-Dana Alokasi Umum	Memperkuat Stabilitas Polhukhankam dan Transformasi Pelayanan Publik	Tata kelola pemerintahan dan pemantapan pelayanan publik	keagamaan	100 persen	9.958.481.160	Sekretariat Daerah
4	01	02	2,02	01	Fasilitasi Pengelolaan Bina Mental Spiritual	Jumlah Dokumen Hasil Fasilitasi Pengelolaan Bina Mental Spiritual	15 Dokumen	3 Dokumen	3 Dokumen	3 Dokumen	18.396.145.500	Kota Bima, Semua Kecamatan, Semua Kelurahan	Dana Transfer Umum-Dana Alokasi Umum	Memperkuat Stabilitas Polhukhankam dan Transformasi Pelayanan Publik	Tata kelola pemerintahan dan pemantapan pelayanan publik	keagamaan	3 Dokumen	9.600.480.970	Sekretariat Daerah

4	01	02	2.02	02	Pelaksanaan Kebijakan, Evaluasi, dan Capaian Kinerja Terkait Kesejahteraan Sosial	Jumlah Dokumen Hasil Kebijakan, Evaluasi, dan Capaian Kinerja Terkait Kesejahteraan Sosial yang Meliputi Urusan Sosial, Transmigrasi, Kesehatan, Pemberdayaan Perempuan dan Perlindungan Anak, Administrasi Kependudukan Dan Pencatatan Sipil, Pemberdayaan Masyarakat dan Desa, Pengendalian Penduduk dan KB	15 Dokumen	3 Dokumen	3 Dokumen	3 Dokumen	623.874.600	Kota Bima, Semua Kecamatan, Semua Kelurahan	Dana Transfer Umum-Dana Alokasi Umum	Memperkuat Stabilitas Polhukhankam dan Transformasi Pelayanan Publik	Tata kelola pemerintahan dan pemantapan pelayanan publik	keagamaan	3 Dokumen	205.515.076	Sekretariat Daerah
4	01	02	2.02	03	Pelaksanaan Kebijakan, Evaluasi, dan Capaian Kinerja Terkait Kesejahteraan Masyarakat	Jumlah Dokumen Hasil Kebijakan, Evaluasi, dan Capaian Kinerja Terkait Kesejahteraan Masyarakat yang Meliputi Urusan Kepemudaan dan Olahraga, Pariwisata, Pendidikan, Kebudayaan, Perpustakaan, Kearsipan, Trantibum Linmas	10 Dokumen	2 Dokumen	2 Dokumen	2 Dokumen	186.139.600	Kota Bima, Semua Kecamatan, Semua Kelurahan	Dana Transfer Umum-Dana Alokasi Umum	Memperkuat Stabilitas Polhukhankam dan Transformasi Pelayanan Publik	Tata kelola pemerintahan dan pemantapan pelayanan publik	keagamaan	2 Dokumen	152.485.114	Sekretariat Daerah
4 UNSUR PENDUKUNG URUSAN PEMERINTAHAN																			
4 01 SEKRETARIAT DAERAH 715.190.000 479.147.657																			
4	01	02			PROGRAM PEMERINTAHAN DAN KESEJAHTERAAN RAKYAT	Persentase Pelaksanaan Penyelenggaraan Pemerintahan dan Kesejahteraan Rakyat	100 persen	100 persen	100 persen	100 persen	715.190.000	Kota Bima, Semua Kecamatan, Semua Kelurahan	Dana Transfer Umum-Dana Alokasi Umum	Memperkuat Stabilitas Polhukhankam dan Transformasi Pelayanan Publik	Tata kelola pemerintahan dan pemantapan pelayanan publik	produk hukum	100 persen	479.147.657	Sekretariat Daerah
4	01	02	2.03		Fasilitasi dan Koordinasi Hukum	Persentase Pelaksanaan Fasilitasi dan Koordinasi Hukum	100 persen	100 persen	100 persen	100 persen	715.190.000	Kota Bima, Semua Kecamatan, Semua Kelurahan	Dana Transfer Umum-Dana Alokasi Umum	Memperkuat Stabilitas Polhukhankam dan Transformasi Pelayanan Publik	Tata kelola pemerintahan dan pemantapan pelayanan publik	produk hukum	100 persen	479.147.657	Sekretariat Daerah
4	01	02	2.03	01	Fasilitasi Penyusunan Produk Hukum Daerah	Jumlah Produk Hukum Daerah yang Disusun	655 Dokume	655 Dokume	655 Dokume	655 Dokume	338.834.400	Kota Bima, Semua Kecamatan, Semua Kelurahan	Dana Transfer Umum-Dana Alokasi Umum	Memperkuat Stabilitas Polhukhankam dan Transformasi Pelayanan Publik	Tata kelola pemerintahan dan pemantapan pelayanan publik	produk hukum	655 Dokume	216.576.349	Sekretariat Daerah
4	01	02	2.03	02	Fasilitasi Bantuan Hukum	Jumlah Kasus yang Mendapatkan Fasilitasi Bantuan Hukum	2 Kasus	2 Kasus	2 Kasus	2 Kasus	232.855.000	Kota Bima, Semua Kecamatan, Semua Kelurahan	Dana Transfer Umum-Dana Alokasi Umum	Memperkuat Stabilitas Polhukhankam dan Transformasi Pelayanan Publik	Tata kelola pemerintahan dan pemantapan pelayanan publik	produk hukum	2 Kasus	185.315.540	Sekretariat Daerah
4	01	02	2.03	03	Pendokumentasian Produk Hukum dan Pengelolaan Informasi Hukum	Jumlah Produk Hukum dan Pengelolaan Informasi Hukum yang Didokumentasi	90 Dokumen	90 Dokumen	90 Dokumen	90 Dokumen	143.500.600	Kota Bima, Semua Kecamatan, Semua Kelurahan	Dana Transfer Umum-Dana Alokasi Umum	Memperkuat Stabilitas Polhukhankam dan Transformasi Pelayanan Publik	Tata kelola pemerintahan dan pemantapan pelayanan publik	produk hukum	90 Dokumen	77.255.768	Sekretariat Daerah
4 UNSUR PENDUKUNG URUSAN PEMERINTAHAN																			
4 01 SEKRETARIAT DAERAH 721.100.000 525.761.234																			
4	01	01			PROGRAM PENUNJANG URUSAN PEMERINTAHAN DAERAH KABUPATEN/KOTA	Rerata Persentase Capaian Indikator Kinerja Kegiatan	100 persen	100 persen	100 persen	100 persen	16.787.000	Kota Bima, Semua Kecamatan, Semua Kelurahan		Memperkuat Stabilitas Polhukhankam dan Transformasi Pelayanan Publik	Tata kelola pemerintahan dan pemantapan pelayanan publik	dokumen perencanaan dan penganggaran	100 persen	17.249.410	Sekretariat Daerah

4	01	01	2,01	Perencanaan, Penganggaran, dan Evaluasi Kinerja Perangkat Daerah	Persentase Dokumen Perencanaan dan Penganggaran SKPD	100 persen	100 persen	100 persen		100 persen	12.504.000	Kota Bima, Semua Kecamatan, Semua Kelurahan		Memperkuat Stabilitas Polhukhankam dan Transformasi Pelayanan Publik	Tata kelola pemerintahan dan pemantapan pelayanan publik	dokumen perencanaan dan penganggaran	100 persen	12.837.920	Sekretariat Daerah
4	01	01	2,01	01	Penyusunan Dokumen Perencanaan Perangkat Daerah	Jumlah Dokumen Perencanaan Perangkat Daerah	5 Dokumen	1 Dokumen	1 Dokumen	1 Dokumen	1.648.000	Kota Bima, Semua Kecamatan, Semua Kelurahan		Memperkuat Stabilitas Polhukhankam dan Transformasi Pelayanan Publik	Tata kelola pemerintahan dan pemantapan pelayanan publik	dokumen perencanaan dan penganggaran	1 Dokumen	1.697.440	Sekretariat Daerah
4	01	01	2,01	02	Koordinasi dan Penyusunan Dokumen RKA-SKPD	Jumlah Dokumen RKA-SKPD dan Laporan Hasil Koordinasi Penyusunan Dokumen RKA-SKPD	5 Dokumen	1 Dokumen	1 Dokumen	1 Dokumen	2.714.000	Kota Bima, Semua Kecamatan, Semua Kelurahan	Dana Transfer Umum-Dana Alokasi Umum	Memperkuat Stabilitas Polhukhankam dan Transformasi Pelayanan Publik	Tata kelola pemerintahan dan pemantapan pelayanan publik	dokumen perencanaan dan penganggaran	1 Dokumen	2.785.120	Sekretariat Daerah
4	01	01	2,01	03	Koordinasi dan Penyusunan Dokumen Perubahan RKA-SKPD	Jumlah Dokumen Perubahan RKA-SKPD dan Laporan Hasil Koordinasi Penyusunan Dokumen Perubahan RKA-SKPD	5 Dokumen	1 Dokumen	1 Dokumen	1 Dokumen	2.714.000	Kota Bima, Semua Kecamatan, Semua Kelurahan	Dana Transfer Umum-Dana Alokasi Umum	Memperkuat Stabilitas Polhukhankam dan Transformasi Pelayanan Publik	Tata kelola pemerintahan dan pemantapan pelayanan publik	dokumen perencanaan dan penganggaran	1 Dokumen	2.785.120	Sekretariat Daerah
4	01	01	2,01	04	Koordinasi dan Penyusunan DPA-SKPD	Jumlah Dokumen DPA-SKPD dan Laporan Hasil Koordinasi Penyusunan Dokumen DPA-SKPD	5 Dokumen	1 Dokumen	1 Dokumen	1 Dokumen	2.714.000	Kota Bima, Semua Kecamatan, Semua Kelurahan	Dana Transfer Umum-Dana Alokasi Umum	Memperkuat Stabilitas Polhukhankam dan Transformasi Pelayanan Publik	Tata kelola pemerintahan dan pemantapan pelayanan publik	dokumen perencanaan dan penganggaran	1 Dokumen	2.785.120	Sekretariat Daerah
4	01	01	2,01	05	Koordinasi dan Penyusunan Perubahan DPA-SKPD	Jumlah Dokumen Perubahan DPA-SKPD dan Laporan Hasil Koordinasi Penyusunan Dokumen Perubahan DPA-SKPD	5 Dokumen	1 Dokumen	1 Dokumen	1 Dokumen	2.714.000	Kota Bima, Semua Kecamatan, Semua Kelurahan		Memperkuat Stabilitas Polhukhankam dan Transformasi Pelayanan Publik	Tata kelola pemerintahan dan pemantapan pelayanan publik	dokumen perencanaan dan penganggaran	1 Dokumen	2.785.120	Sekretariat Daerah
4	01	01	2,02	Administrasi Keuangan Perangkat Daerah	Persentase Pelaksanaan Administrasi Keuangan Perangkat Daerah	100 persen	100 persen	100 persen	100 persen		4.283.000			Memperkuat Stabilitas Polhukhankam dan Transformasi Pelayanan Publik	Tata kelola pemerintahan dan pemantapan pelayanan publik		100 persen	4.411.490	
4	01	01	2,02	05	Koordinasi dan Penyusunan Laporan Keuangan Akhir Tahun SKPD	Jumlah Laporan Keuangan Akhir Tahun SKPD dan Laporan Hasil Koordinasi Penyusunan Laporan Keuangan Akhir Tahun SKPD	5 Laporan	1 Laporan	1 Laporan	1 Laporan	1.493.000	Kota Bima, Semua Kecamatan, Semua Kelurahan	Dana Transfer Umum-Dana Alokasi Umum	Memperkuat Stabilitas Polhukhankam dan Transformasi Pelayanan Publik	Tata kelola pemerintahan dan pemantapan pelayanan publik	Pelaporan Keuangan	1 Laporan	1.537.790	Sekretariat Daerah
4	01	01	2,02	07	Koordinasi dan Penyusunan Laporan Keuangan Bulanan/ Triwulanan/ Semesteran SKPD dan L Koordinasi Penyusunan Keuangan Bulanan/ Triwulanan/ Seme SKPD	Jumlah Laporan Keuang Bulanan/ Triwulanan/ Semesteran SKPD dan L Koordinasi Penyusunan Keuangan Bulanan/ Triwulanan/ Seme SKPD	18 Laporan	18 Laporan	18 Laporan	18 Laporan	2.790.000	Kota Bima, Semua Kecamatan, Semua Kelurahan	Dana Transfer Umum-Dana Alokasi Umum	Memperkuat Stabilitas Polhukhankam dan Transformasi Pelayanan Publik	Tata kelola pemerintahan dan pemantapan pelayanan publik	Pelaporan Keuangan	18 Laporan	2.873.700	Sekretariat Daerah
4	01	03		PROGRAM PEREKONOMIAN DAN PEMBANGUNAN	Persentase Pelaksanaan Penyelenggaraan Pembangunan	100 persen	100 persen	100 persen	100 persen		704.313.000	Kota Bima, Semua Kecamatan, Semua Kelurahan		Memperkuat Stabilitas Polhukhankam dan Transformasi Pelayanan Publik	Tata kelola pemerintahan dan pemantapan pelayanan publik	administrasi pembanguna	100 persen	508.511.824	Sekretariat Daerah
4	01	03	2,02	Pelaksanaan Administrasi Pembangunan	Persentase Tersedianya Administrasi Pelaksanaan Pembangunan	100 persen	100 persen	100 persen	100 persen		704.313.000	Kota Bima, Semua Kecamatan, Semua Kelurahan		Memperkuat Stabilitas Polhukhankam dan Transformasi Pelayanan Publik	Tata kelola pemerintahan dan pemantapan pelayanan publik	administrasi pembanguna	100 persen	508.511.824	Sekretariat Daerah
4	01	03	2,02	01	Fasilitasi Penyusunan Program Pembangunan	Jumlah Dokumen Hasil Fasilitasi Penyusunan Program Pembangunan Daerah	5 Dokumen	1 Dokumen	1 Dokumen	1 Dokumen	43.092.500	Kota Bima, Semua Kecamatan, Semua Kelurahan	Dana Transfer Umum-Dana Alokasi Umum	Memperkuat Stabilitas Polhukhankam dan Transformasi Pelayanan Publik	Tata kelola pemerintahan dan pemantapan pelayanan publik	administrasi pembanguna	1 Dokumen	39.727.409	Sekretariat Daerah

4	01	03	2,02	02	Pengendalian dan Evaluasi Program Pembangunan	Jumlah Laporan Hasil Pengendalian dan Evaluasi Program Pembangunan	6 Laporan	6 Laporan	6 Laporan	6 Laporan	566.414.500	Kota Bima, Semua Kecamatan, Semua Kelurahan	Dana Transfer Umum-Dana Alokasi Umum	Memperkuat Stabilitas Polhukhankam dan Transformasi Pelayanan Publik	Tata kelola pemerintahan dan pemantapan pelayanan publik	administrasi pembangunan	6 Laporan	371.134.235	Sekretariat Daerah
4	01	03	2,02	03	Pengelolaan Evaluasi dan Pelaporan Pelaksanaan Pembangunan	Jumlah Laporan Hasil Pengelolaan Evaluasi dan Pelaporan Pelaksanaan Pembangunan	16 Laporan	16 Laporan	16 Laporan	16 Laporan	94.806.000	Kota Bima, Semua Kecamatan, Semua Kelurahan	Dana Transfer Umum-Dana Alokasi Umum	Memperkuat Stabilitas Polhukhankam dan Transformasi Pelayanan Publik	Tata kelola pemerintahan dan pemantapan pelayanan publik	administrasi pembangunan	16 Laporan	97.650.180	Sekretariat Daerah
UNSUR PENDUKUNG URUSAN PEMERINTAHAN																			
4 01 SEKRETARIAT DAERAH 832.579.290 832.579.290																			
4	01	02			PROGRAM PEMERINTAHAN DAN KESEJAHTERAAN RAKYAT	Persentase Pelaksanaan Penyelenggaraan Pemerintahan	100 persen	100 persen	100 persen	100 persen	832.579.290	Kota Bima, Semua Kecamatan, Semua Kelurahan		Memperkuat Stabilitas Polhukhankam dan Transformasi Pelayanan Publik	Tata kelola pemerintahan dan pemantapan pelayanan publik		100 persen	832.579.290	Sekretariat Daerah
4	01	02	2,01		Administrasi Tata Pemerintahan	Persentase Pelaksanaan Tata Pemerintahan	100 persen	100 persen	100 persen	100 persen	832.579.290	Kota Bima, Semua Kecamatan, Semua Kelurahan		Memperkuat Stabilitas Polhukhankam dan Transformasi Pelayanan Publik	Tata kelola pemerintahan dan pemantapan pelayanan publik		100 persen	832.579.290	Sekretariat Daerah
4	01	02	2,01	01	Penataan Administrasi Pemerintahan	Jumlah Dokumen Hasil Penataan Administrasi Pemerintahan	30 Dokumen	7 Dokumen	7 Dokumen	7 Dokumen	267.579.000	Kota Bima, Semua Kecamatan, Semua Kelurahan		Memperkuat Stabilitas Polhukhankam dan Transformasi Pelayanan Publik	Tata kelola pemerintahan dan pemantapan pelayanan publik	administrasi pemerintahan	7 Dokumen	267.579.000	Sekretariat Daerah
4	01	02	2,01	02	Pengelolaan Administrasi Kewilayahan	Jumlah Dokumen Hasil Pengelolaan Administrasi Kewilayahan	15 Dokumen	3 Dokumen	3 Dokumen	3 Dokumen	315.000.290	Kota Bima, Semua Kecamatan, Semua Kelurahan		Memperkuat Stabilitas Polhukhankam dan Transformasi Pelayanan Publik	Tata kelola pemerintahan dan pemantapan pelayanan publik	administrasi pemerintahan	3 Dokumen	315.000.290	Sekretariat Daerah
4	01	02	2,01	03	Fasilitasi Pelaksanaan Otonomi Daerah	Jumlah Dokumen Hasil Fasilitasi Pelaksanaan Otonomi Daerah	20 Dokumen	5 Dokumen	5 Dokumen	5 Dokumen	250.000.000	Kota Bima, Semua Kecamatan, Semua Kelurahan		Memperkuat Stabilitas Polhukhankam dan Transformasi Pelayanan Publik	Tata kelola pemerintahan dan pemantapan pelayanan publik	administrasi pemerintahan	5 Dokumen	250.000.000	Sekretariat Daerah
UNSUR PENDUKUNG URUSAN PEMERINTAHAN																			
4 01 SEKRETARIAT DAERAH 502.865.100 502.865.100																			
4	01	03			PROGRAM PEREKONOMIAN DAN PEMBANGUNAN	Persentase Pelaksanaan Penyelenggaraan Pembangunan	100 persen	100 persen	100 persen	100 persen	502.865.100	Kota Bima, Semua Kecamatan, Semua Kelurahan		Memperkuat Stabilitas Polhukhankam dan Transformasi Pelayanan Publik	Tata kelola pemerintahan dan pemantapan pelayanan publik	pengadaan barang jasa	100 persen	517.951.258	Sekretariat Daerah
4	01	03	2,03		Pengelolaan Pengadaan Barang dan Jasa	Persentase Pelaksanaan Pengelolaan Pengadaan Barang dan Jasa	100 persen	100 persen	100 persen	100 persen	502.865.100	Kota Bima, Semua Kecamatan, Semua Kelurahan		Memperkuat Stabilitas Polhukhankam dan Transformasi Pelayanan Publik	Tata kelola pemerintahan dan pemantapan pelayanan publik	pengadaan barang jasa	100 persen	517.951.258	Sekretariat Daerah
4	01	03	2,03	01	Pengelolaan Pengadaan Barang dan Jasa	Jumlah Dokumen Hasil Pengelolaan Pengadaan Barang dan Jasa	72 Dokumen	72 Dokumen	72 Dokumen	72 Dokumen	210.293.200	Kota Bima, Semua Kecamatan, Semua Kelurahan	Dana Transfer Umum-Dana Alokasi Umum	Memperkuat Stabilitas Polhukhankam dan Transformasi Pelayanan Publik	Tata kelola pemerintahan dan pemantapan pelayanan publik	pengadaan barang jasa	72 Dokumen	177.676.648	Sekretariat Daerah
4	01	03	2,03	02	Pengelolaan Layanan Pengadaan Secara Elektronik	Jumlah Dokumen Hasil Layanan Pengadaan Secara Elektronik	36 dokumen	36 dokumen	36 dokumen	36 dokumen	222.543.900	Kota Bima, Semua Kecamatan, Semua Kelurahan	Dana Transfer Umum-Dana Alokasi Umum	Memperkuat Stabilitas Polhukhankam dan Transformasi Pelayanan Publik	Tata kelola pemerintahan dan pemantapan pelayanan publik	pengadaan barang jasa	36 dokumen	173.976.015	Sekretariat Daerah
4	01	03	2,03	03	Pembinaan dan Advokasi Pengadaan Barang dan Jasa	Jumlah Orang yang Mengikuti Pembinaan dan Advokasi Pengadaan Barang dan Jasa	46 Orang	46 Orang	46 Orang	46 Orang	70.028.000	Kota Bima, Semua Kecamatan, Semua Kelurahan	Dana Transfer Umum-Dana Alokasi Umum	Memperkuat Stabilitas Polhukhankam dan Transformasi Pelayanan Publik	Tata kelola pemerintahan dan pemantapan pelayanan publik	pengadaan barang jasa	46 Orang	166.298.595	Sekretariat Daerah
UNSUR PENDUKUNG URUSAN PEMERINTAHAN																			
4 02 SEKRETARIAT DPRD 24.816.099.637 6.994.340																			

4	02	01			PROGRAM PENUNJANG URUSAN PEMERINTAHAN DAERAH KABUPATEN/KOTA	Cakupan Penunjang Urusan Kantor	100 %	100 %	100 %	100 %	18.564.619.637	Kota Bima, Semua Kecamatan, Semua Kelurahan		Memperkuat Stabilitas Polhukhankam dan Transformasi Pelayanan Publik	Tata kelola pemerintahan dan pemantapan pelayanan publik	ASN, DPRD, Masyarakat	100 %	6.994.340	Sekretariat DPRD
4	02	01	2.01		Perencanaan, Penganggaran, dan Evaluasi Kinerja Perangkat Daerah	Tersedianya Perencanaan, Penganggaran, dan Evaluasi Kinerja Perangkat Daerah	5 Dokumen	1 Dokumen	1 Dokumen	1 Dokumen	19.009.500	Kota Bima, Semua Kecamatan, Semua Kelurahan		Memperkuat Stabilitas Polhukhankam dan Transformasi Pelayanan Publik	Tata kelola pemerintahan dan pemantapan pelayanan publik		1 Dokumen	6.994.340	Sekretariat DPRD
4	02	01	2.01	01	Penyusunan Dokumen Perencanaan Perangkat Daerah	Jumlah Dokumen Perencanaan Perangkat Daerah	10 Dokumen	2 Dokumen	2 Dokumen	2 Dokumen	2.386.500	Kota Bima, Semua Kecamatan, Semua Kelurahan	Dana Transfer Umum-Dana Alokasi Umum	Memperkuat Stabilitas Polhukhankam dan Transformasi Pelayanan Publik	Tata kelola pemerintahan dan pemantapan pelayanan publik	Masyarakat	2 Dokumen	2386500	Sekretariat DPRD
4	02	01	2.01	02	Koordinasi dan Penyusunan Dokumen RKA-SKPD	Jumlah Dokumen Perencanaan Perangkat Daerah Jumlah Dokumen RKA-SKPD dan Laporan Hasil Koordinasi Penyusunan Dokumen RKA-SKPD	5 Dokumen 5 Dokumen	1 Dokumen 1 Dokumen	1 Dokumen 1 Dokumen	1 Dokumen 1 Dokumen	3.185.000	Kota Bima, Semua Kecamatan, Semua Kelurahan	Dana Transfer Umum-Dana Alokasi Umum	Memperkuat Stabilitas Polhukhankam dan Transformasi Pelayanan Publik	Tata kelola pemerintahan dan pemantapan pelayanan publik	Masyarakat	1 Dokumen 1 Dokumen	4.007.470	Sekretariat DPRD
4	02	01	2.01	03	Koordinasi dan Penyusunan Dokumen Perubahan RKA-SKPD	Jumlah Dokumen Perubahan RKA-SKPD dan Laporan Hasil Koordinasi Penyusunan Dokumen Perubahan RKA-SKPD	5 Dokumen	1 Dokumen	1 Dokumen	1 Dokumen	2.565.000	Kota Bima, Semua Kecamatan, Semua Kelurahan		Memperkuat Stabilitas Polhukhankam dan Transformasi Pelayanan Publik	Tata kelola pemerintahan dan pemantapan pelayanan publik	Masyarakat	1 Dokumen	2.986.870	Sekretariat DPRD
4	02	01	2.01	04	Koordinasi dan Penyusunan DPA-SKPD	Jumlah Dokumen DPA-SKPD dan Laporan Hasil Koordinasi Penyusunan Dokumen DPA-SKPD	5 Dokumen	1 Dokumen	1 Dokumen	1 Dokumen	3.185.000	Kota Bima, Semua Kecamatan, Semua Kelurahan	Dana Transfer Umum-Dana Alokasi Umum	Memperkuat Stabilitas Polhukhankam dan Transformasi Pelayanan Publik	Tata kelola pemerintahan dan pemantapan pelayanan publik	Masyarakat	1 Dokumen	3185000	Sekretariat DPRD
4	02	01	2.01	05	Koordinasi dan Penyusunan Perubahan DPA-SKPD	Jumlah Dokumen Perubahan DPA-SKPD dan Laporan Hasil Koordinasi Penyusunan Dokumen Perubahan DPA-SKPD	5 Dokumen	1 Dokumen	1 Dokumen	1 Dokumen	2.965.000	Kota Bima, Semua Kecamatan, Semua Kelurahan	Dana Transfer Umum-Dana Alokasi Umum	Memperkuat Stabilitas Polhukhankam dan Transformasi Pelayanan Publik	Tata kelola pemerintahan dan pemantapan pelayanan publik	Masyarakat	1 Dokumen	2965000	Sekretariat DPRD
4	02	01	2.01	06	Koordinasi dan Penyusunan Laporan Capaian Kinerja dan Ikhtisar Realisasi Kinerja SKPD	Jumlah Laporan Capaian Kinerja dan Ikhtisar Realisasi Kinerja SKPD dan Laporan Hasil Koordinasi Penyusunan Laporan Capaian Kinerja dan Ikhtisar Realisasi Kinerja SKPD	5 Laporan	1 Laporan	1 Laporan	1 Laporan	3.148.000	Kota Bima, Semua Kecamatan, Semua Kelurahan	Dana Transfer Umum-Dana Alokasi Umum	Memperkuat Stabilitas Polhukhankam dan Transformasi Pelayanan Publik	Tata kelola pemerintahan dan pemantapan pelayanan publik	Masyarakat	1 Laporan	3148000	Sekretariat DPRD
4	02	01	2.01	07	Evaluasi Kinerja Perangkat Daerah	Jumlah Laporan Evaluasi Kinerja Perangkat Daerah	10 Laporan	2 Laporan	2 Laporan	2 Laporan	1.575.000	Kota Bima, Semua Kecamatan, Semua Kelurahan	Dana Transfer Umum-Dana Alokasi Umum	Memperkuat Stabilitas Polhukhankam dan Transformasi Pelayanan Publik	Tata kelola pemerintahan dan pemantapan pelayanan publik	Masyarakat	2 Laporan	1575000	Sekretariat DPRD
4	02	01	2.02		Administrasi Keuangan Perangkat Daerah	Tersedianya Administrasi Keuangan Perangkat Daerah	52 orang	52 orang	52 orang	52 orang	13.706.650.737	Kota Bima, Semua Kecamatan, Semua Kelurahan		Memperkuat Stabilitas Polhukhankam dan Transformasi Pelayanan Publik	Tata kelola pemerintahan dan pemantapan pelayanan publik		52 orang	13706650737	Sekretariat DPRD
4	02	01	2.02	01	Penyediaan Gaji dan Tunjangan ASN	Jumlah Orang yang Menerima Gaji dan Tunjangan ASN	52 Orang/bu	52 Orang/bu	52 Orang/bu	52 Orang/bu	lan 13,506,438,237	Kota Bima, Semua Kecamatan, Semua Kelurahan	Dana Transfer Umum-Dana Alokasi Umum	Memperkuat Stabilitas Polhukhankam dan Transformasi Pelayanan Publik	Tata kelola pemerintahan dan pemantapan pelayanan publik	Aparatur Sipil Negara	52 Orang/bu	lan 13,506,438,237	Sekretariat DPRD

4	02	01	2.02	03	Pelaksanaan Penatausahaan dan Pengujian/Verifikasi Keuangan SKPD	Jumlah Dokumen Penatausahaan dan Pengujian/Verifikasi Keuangan SKPD	12 Dokumen	12 Dokumen	12 Dokumen	12 Dokumen	192.967.500	Kota Bima, Semua Kecamatan, Semua Kelurahan	Dana Transfer Umum-Dana Alokasi Umum	Memperkuat Stabilitas Polhukhankam dan Transformasi Pelayanan Publik	Tata kelola pemerintahan dan pemantapan pelayanan publik	Aparatur Sipil Negara	12 Dokumen	192967500	Sekretariat DPRD
4	02	01	2.02	05	Koordinasi dan Penyusunan Laporan Keuangan Akhir Tahun SKPD	Jumlah Laporan Keuangan Akhir Tahun SKPD dan Laporan Hasil Koordinasi Penyusunan Laporan Keuangan Akhir Tahun SKPD	5 Laporan	1 Laporan	1 Laporan	1 Laporan	4.107.500	Kota Bima, Semua Kecamatan, Semua Kelurahan	Dana Transfer Umum-Dana Alokasi Umum	Memperkuat Stabilitas Polhukhankam dan Transformasi Pelayanan Publik	Tata kelola pemerintahan dan pemantapan pelayanan publik	Aparatur Sipil Negara	1 Laporan	4107500	Sekretariat DPRD
4	02	01	2.02	07	Koordinasi dan Penyusunan Laporan Keuangan Bulanan/Triwulanan/Semesteran SKPD dan L Koordinasi Penyusunan Keuangan Bulanan/Triwulanan/Semesteran SKPD	Jumlah Laporan Keuangan Bulanan/ Triwulanan/ Semesteran SKPD dan L Koordinasi Penyusunan Keuangan Bulanan/Triwulanan/Semesteran SKPD	10 Laporan	2 Laporan	2 Laporan	2 Laporan	3.137.500	Kota Bima, Semua Kecamatan, Semua Kelurahan	Dana Transfer Umum-Dana Alokasi Umum	Memperkuat Stabilitas Polhukhankam dan Transformasi Pelayanan Publik	Tata kelola pemerintahan dan pemantapan pelayanan publik	Aparatur Sipil Negara	2 Laporan	3137500	Sekretariat DPRD
4	02	01	2.05		Administrasi Kepegawalan Perangkat Daerah	Tersedianya Sosialisasi Peraturan Perundang-undangan	1800 Orang	1800 Orang	1800 Orang	1800 Orang	563.378.000	Kota Bima, Semua Kecamatan, Semua Kelurahan		Memperkuat Stabilitas Polhukhankam dan Transformasi Pelayanan Publik	Tata kelola pemerintahan dan pemantapan pelayanan publik		1800 Orang	563378000	
4	02	01	2.05	10	Sosialisasi Peraturan Perundang-Undangan	Jumlah Orang yang Mengikuti Sosialisasi Peraturan Perundang-Undangan	1800 Orang	1800 Orang	1800 Orang	1800 Orang	563.378.000	Kota Bima, Semua Kecamatan, Semua Kelurahan	Dana Transfer Umum-Dana Alokasi Umum	Memperkuat Stabilitas Polhukhankam dan Transformasi Pelayanan Publik	Tata kelola pemerintahan dan pemantapan pelayanan publik	Masyarakat	1800 Orang	563378000	Sekretariat DPRD
4	02	01	2.06		Administrasi Umum Perangkat Daerah	Tersedianya Administrasi Umum Perangkat Daerah	12 Bulan	12 Bulan	12 Bulan	12 Bulan	1.341.537.000	Kota Bima, Semua Kecamatan, Semua Kelurahan		Memperkuat Stabilitas Polhukhankam dan Transformasi Pelayanan Publik	Tata kelola pemerintahan dan pemantapan pelayanan publik		12 Bulan	1341537000	
4	02	01	2.06	01	Penyediaan Komponen Instalasi Listrik/Penerangan Bangunan Kantor	Jumlah Paket Komponen Instalasi Listrik/Penerangan Bangunan Kantor yang Disediakan	1 Paket	1 Paket	1 Paket	1 Paket	5.537.000	Kota Bima, Semua Kecamatan, Semua Kelurahan	Dana Transfer Umum-Dana Alokasi Umum	Memperkuat Stabilitas Polhukhankam dan Transformasi Pelayanan Publik	Tata kelola pemerintahan dan pemantapan pelayanan publik	Masyarakat	1 Paket	5537000	Sekretariat DPRD
4	02	01	2.06	05	Penyediaan Barang Cetak dan Penggandaan	Jumlah Paket Barang Cetak dan Penggandaan yang Disediakan Jumlah Paket Barang Cetak dan Penggandaan yang Disediakan	1 Paket	1 Paket	1 Paket	1 Paket	36.000.000	Kota Bima, Semua Kecamatan, Semua Kelurahan	Dana Transfer Umum-Dana Alokasi Umum	Memperkuat Stabilitas Polhukhankam dan Transformasi Pelayanan Publik	Tata kelola pemerintahan dan pemantapan pelayanan publik	Masyarakat	1 Paket	36000000	Sekretariat DPRD
4	02	01	2.06	09	Penyelenggaraan Rapat Koordinasi dan Konsultasi SKPD	Jumlah Laporan Penyelenggaraan Rapat Koordinasi dan Konsultasi SKPD	12 Laporan	12 Laporan	12 Laporan	12 Laporan	1.300.000.000	Kota Bima, Semua Kecamatan, Semua Kelurahan	Dana Transfer Umum-Dana Alokasi Umum	Memperkuat Stabilitas Polhukhankam dan Transformasi Pelayanan Publik	Tata kelola pemerintahan dan pemantapan pelayanan publik	Masyarakat	12 Laporan	1300000000	Sekretariat DPRD
4	02	01	2.07		Pengadaan Barang Milik Daerah Penunjang Urusan Pemerintah Daerah	Tersedianya Sarana dan Prasarana Gedung Kantor	5 Tahun	1 Tahun	1 Tahun	1 Tahun	204.100.000	Kota Bima, Semua Kecamatan, Semua Kelurahan		Memperkuat Stabilitas Polhukhankam dan Transformasi Pelayanan Publik	Tata kelola pemerintahan dan pemantapan pelayanan publik		1 Tahun	204100000	Sekretariat DPRD
4	02	01	2.07	10	Pengadaan Sarana dan Prasarana Gedung Kantor atau Bangunan Lainnya	Jumlah Unit Sarana dan Prasarana Gedung Kantor atau Bangunan Lainnya yang Disediakan	4 Unit	4 Unit	4 Unit	4 Unit	204.100.000	Kota Bima, Semua Kecamatan, Semua Kelurahan	Dana Transfer Umum-Dana Alokasi Umum	Memperkuat Stabilitas Polhukhankam dan Transformasi Pelayanan Publik	Tata kelola pemerintahan dan pemantapan pelayanan publik	Masyarakat	4 Unit	204100000	Sekretariat DPRD

4	02	01	2,08	Penyediaan Jasa Penunjang Urusan Pemerintahan Daerah	Tersedianya Jasa Penunjang Urusan Pemerintah Daerah	5 Tahun	12 Bulan	12 Bulan	12 Bulan	1.437.815.400	Kota Bima, Semua Kecamatan, Semua Kelurahan		Memperkuat Stabilitas Polhukhankam dan Transformasi Pelayanan Publik	Tata kelola pemerintahan dan pemantapan pelayanan publik	12 Bulan	1437815400			
4	02	01	2,08	01	Penyediaan Jasa Surat Menyurat	Jumlah Laporan Penyediaan Jasa Surat Menyurat	60 Laporan	12 Laporan	12 Laporan	12 Laporan	166.282.500	Kota Bima, Semua Kecamatan, Semua Kelurahan	Dana Transfer Umum-Dana Alokasi Umum	Memperkuat Stabilitas Polhukhankam dan Transformasi Pelayanan Publik	Tata kelola pemerintahan dan pemantapan pelayanan publik	Masyarakat	12 Laporan	166282500	Sekretariat DPRD
4	02	01	2,08	02	Penyediaan Jasa Komunikasi, Sumber Daya Air dan Listrik	Jumlah Laporan Penyediaan Jasa Komunikasi, Sumber Daya Air dan Listrik yang Disediakan	60 Laporan	12 Laporan	12 Laporan	12 Laporan	269.938.200	Kota Bima, Semua Kecamatan, Semua Kelurahan	Dana Transfer Umum-Dana Alokasi Umum	Memperkuat Stabilitas Polhukhankam dan Transformasi Pelayanan Publik	Tata kelola pemerintahan dan pemantapan pelayanan publik	Masyarakat	12 Laporan	269938200	Sekretariat DPRD
4	02	01	2,08	03	Penyediaan Jasa Peralatan dan Perlengkapan Kantor	Jumlah Laporan Penyediaan Jasa Peralatan dan Perlengkapan Kantor yang Disediakan	5 Laporan	1 Laporan	1 Laporan	1 Laporan	86.500.000	Kota Bima, Semua Kecamatan, Semua Kelurahan	Dana Transfer Umum-Dana Alokasi Umum	Memperkuat Stabilitas Polhukhankam dan Transformasi Pelayanan Publik	Tata kelola pemerintahan dan pemantapan pelayanan publik	Masyarakat	1 Laporan	86500000	Sekretariat DPRD
4	02	01	2,08	04	Penyediaan Jasa Pelayanan Umum Kantor	Jumlah Laporan Penyediaan Jasa Pelayanan Umum Kantor yang Disediakan	5 Laporan	1 Laporan	1 Laporan	1 Laporan	915.094.700	Kota Bima, Semua Kecamatan, Semua Kelurahan	Dana Transfer Umum-Dana Alokasi Umum	Memperkuat Stabilitas Polhukhankam dan Transformasi Pelayanan Publik	Tata kelola pemerintahan dan pemantapan pelayanan publik	Masyarakat	1 Laporan	915094700	Sekretariat DPRD
4	02	01	2,09	Pemeliharaan Barang Milik Daerah Penunjang Urusan Pemerintahan Daerah	Tersedianya Barang Milik Daerah Penunjang Urusan Pemerintah Daerah	5 Tahun	1 Tahun	1 Tahun	1 Tahun	615.950.000	Kota Bima, Semua Kecamatan, Semua Kelurahan		Memperkuat Stabilitas Polhukhankam dan Transformasi Pelayanan Publik	Tata kelola pemerintahan dan pemantapan pelayanan publik		1 Tahun	615950000		
4	02	01	2,09	01	Penyediaan Jasa Pemeliharaan, Biaya Pemeliharaan, dan Pajak Kendaraan Perorangan Dinas atau Kendaraan Dinas Jabatan	Jumlah Kendaraan Perorangan Dinas atau Kendaraan Dinas Jabatan yang Dipelihara dan dibayarkan Pajaknya	4 Unit	4 Unit	4 Unit	4 Unit	377.120.000	Kota Bima, Semua Kecamatan, Semua Kelurahan	Dana Transfer Umum-Dana Alokasi Umum	Memperkuat Stabilitas Polhukhankam dan Transformasi Pelayanan Publik	Tata kelola pemerintahan dan pemantapan pelayanan publik	Masyarkat	4 Unit	377120000	Sekretariat DPRD
4	02	01	2,09	02	Penyediaan Jasa Pemeliharaan, Biaya Pemeliharaan, Pajak dan Perizinan Kendaraan Dinas Operasional atau Lapangan	Jumlah Kendaraan Dinas Operasional atau Lapangan yang Dipelihara dan dibayarkan Pajak dan Perizinannya	4 Unit	4 Unit	4 Unit	4 Unit	9.180.000	Kota Bima, Semua Kecamatan, Semua Kelurahan	Dana Transfer Umum-Dana Alokasi Umum	Memperkuat Stabilitas Polhukhankam dan Transformasi Pelayanan Publik	Tata kelola pemerintahan dan pemantapan pelayanan publik	Masyarkat	4 Unit	9180000	Sekretariat DPRD
4	02	01	2,09	09	Pemeliharaan/Rehabilitasi Gedung Kantor dan Bangunan Lainnya	Jumlah Gedung Kantor dan Bangunan Lainnya yang Dipelihara/Direhabilitasi	1 Unit	1 Unit	1 Unit	1 Unit	229.650.000	Kota Bima, Semua Kecamatan, Semua Kelurahan	Dana Transfer Umum-Dana Alokasi Umum	Memperkuat Stabilitas Polhukhankam dan Transformasi Pelayanan Publik	Tata kelola pemerintahan dan pemantapan pelayanan publik	Masyarkat	1 Unit	229650000	Sekretariat DPRD
4	02	01	2,15	Layanan Keuangan dan Kesejahteraan DPRD	Terselenggaranya Kesejahteraan DPRD	12 Bulan	12 Bulan	12 Bulan	12 Bulan	418.129.000	Kota Bima, Semua Kecamatan, Semua Kelurahan		Memperkuat Stabilitas Polhukhankam dan Transformasi Pelayanan Publik	Tata kelola pemerintahan dan pemantapan pelayanan publik		12 Bulan	418129000		
4	02	01	2,15	01	Penyelenggaraan Administrasi Keuangan DPRD	Jumlah Anggota DPRD yang Menerima Hak Keuangan DPRD	25 Orang/Bu	25 Orang/Bu	25 Orang/Bu	25 Orang/Bu	90,729,000	Kota Bima, Semua Kecamatan, Semua Kelurahan	Dana Transfer Umum-Dana Alokasi Umum	Memperkuat Stabilitas Polhukhankam dan Transformasi Pelayanan Publik	Tata kelola pemerintahan dan pemantapan pelayanan publik	Masyarakat	25 Orang/Bu	90,729,000	Sekretariat DPRD
4	02	01	2,15	02	Penyediaan Pakaian Dinas dan Atribut DPRD	Jumlah Paket Pakaian Dinas dan Atribut DPRD yang Disediakan	25 Paket	25 Paket	25 Paket	25 Paket	252.400.000	Kota Bima, Semua Kecamatan, Semua Kelurahan	Dana Transfer Umum-Dana Alokasi Umum	Memperkuat Stabilitas Polhukhankam dan Transformasi Pelayanan Publik	Tata kelola pemerintahan dan pemantapan pelayanan publik	Masyarakat	25 Paket	252400000	Sekretariat DPRD
4	02	01	2,15	03	Pelaksanaan Medical Check Up DPRD	Jumlah Orang yang Mengikuti Medical Check Up DPRD	25 Orang	25 Orang	25 Orang	25 Orang	75.000.000	Kota Bima, Semua Kecamatan, Semua Kelurahan	Dana Transfer Umum-Dana Alokasi Umum	Memperkuat Stabilitas Polhukhankam dan Transformasi Pelayanan Publik	Tata kelola pemerintahan dan pemantapan pelayanan publik	Masyarakat	25 Orang	75000000	Sekretariat DPRD

4	02	01	2,16	Layanan Administrasi DPRD	Tersedianya Layanan Admintrasi	12 Bulan	12 Bulan	12 Bulan	12 Bulan	258.050.000	Kota Bima, Semua Kecamatan, Semua Kelurahan		Memperkuat Stabilitas Polhukhankam dan Transformasi Pelayanan Publik	Tata kelola pemerintahan dan pemantapan pelayanan publik		12 Bulan	258050000		
4	02	01	2,16	03	Fasilitasi Rapat Koordinasi dan Konsultasi DPRD	Jumlah Laporan Hasil Fasilitasi Rapat Koordinasi dan Konsultasi DPRD	12 Laporan	12 Laporan	12 Laporan	12 Laporan	258.050.000	Kota Bima, Semua Kecamatan, Semua Kelurahan	Dana Transfer Umum-Dana Alokasi Umum	Memperkuat Stabilitas Polhukhankam dan Transformasi Pelayanan Publik	Tata kelola pemerintahan dan pemantapan pelayanan publik	Masyarakat	12 Laporan	258050000	Sekretariat DPRD
4	02	02		PROGRAM DUKUNGAN PELAKSANAAN TUGAS DAN FUNGSI DPRD	Rancangan Peraturan Daerah dan Naskah Akademik Rancangan Peraturan Daerah dan Naskah Akademik	4 Rancangan Peraturan Daerah 4 Raperda	4 Rancangan Peraturan Daerah 4 Raperda	4 Rancangan Peraturan Daerah 4 Raperda	4 Rancangan Peraturan Daerah 4 Raperda	6.251.480.000	Kota Bima, Semua Kecamatan, Semua Kelurahan		Memperkuat Stabilitas Polhukhankam dan Transformasi Pelayanan Publik	Tata kelola pemerintahan dan pemantapan pelayanan publik		4 Rancangan Peraturan Daerah 4 Raperda	6251480000	Sekretariat DPRD	
4	02	02	2,01	Pembentukan Peraturan Daerah dan Peraturan DPRD	Rancangan Peraturan Daerah dan Naskah Akademik	4 Raperda	4 Raperda	4 Raperda	4 Raperda	845.045.000	Kota Bima, Semua Kecamatan, Semua Kelurahan		Memperkuat Stabilitas Polhukhankam dan Transformasi Pelayanan Publik	Tata kelola pemerintahan dan pemantapan pelayanan publik		4 Raperda	845045000	Sekretariat DPRD	
4	02	02	2,01	01	Penyusunan dan Pembahasan Program Pembentukan Peraturan Daerah	Jumlah Dokumen Hasil Penyusunan dan Pembahasan Program Pembentukan Peraturan Daerah	5 Dokumen	1 Dokumen	1 Dokumen	1 Dokumen	472.895.000	Kota Bima, Semua Kecamatan, Semua Kelurahan	Dana Transfer Umum-Dana Alokasi Umum	Memperkuat Stabilitas Polhukhankam Dan Transformasi Pelayanan Publik	Tata kelola pemerintahan dan pemantapan pelayanan publik	Anggota DPRD Kota Bima, Aparatur Sipil Negara, Masyarakat	1 Dokumen	472895000	Sekretariat DPRD
4	02	02	2,01	02	Pembahasan Rancangan Peraturan Daerah	Jumlah Dokumen Hasil Pembahasan Rancangan Peraturan Daerah Terlaksana Pembahasan Rancangan Peraturan Daerah	4 Dokumen 4 kali	4 Dokumen 4 kali	4 Dokumen 4 kali	4 Dokumen 4 kali	320.800.000	Kota Bima, Semua Kecamatan, Semua Kelurahan	Dana Transfer Umum-Dana Alokasi Umum	Memperkuat Stabilitas Polhukhankam Dan Transformasi Pelayanan Publik	Tata kelola pemerintahan dan pemantapan pelayanan publik	Anggota DPRD Kota Bima, Aparatur Sipil Negara, Masyarakat	4 Dokumen 4 kali	320800000	Sekretariat DPRD
4	02	02	2,01	03	Penyelenggaraan Kajian Perundang-Undangan	Jumlah Dokumen Kajian Perundang-Undangan	5 Dokumen	1 Dokumen	1 Dokumen	1 Dokumen	5.800.000	Kota Bima, Semua Kecamatan, Semua Kelurahan	Dana Transfer Umum-Dana Alokasi Umum	Memperkuat Stabilitas Polhukhankam Dan Transformasi Pelayanan Publik	Tata kelola pemerintahan dan pemantapan pelayanan publik	Anggota DPRD Kota Bima, Aparatur Sipil Negara, Masyarakat	1 Dokumen	5800000	Sekretariat DPRD
4	02	02	2,01	04	Fasilitasi Penyusunan Penjelasan/Keterangan Naskah Akademik	Jumlah Dokumen Hasil Penyusunan Penjelasan atau Keterangan dan/atau Naskah Akademik yang Difasilitasi	20 Dokumen	4 Dokumen	4 Dokumen	4 Dokumen	42.650.000	Kota Bima, Semua Kecamatan, Semua Kelurahan	Dana Transfer Umum-Dana Alokasi Umum	Memperkuat Stabilitas Polhukhankam Dan Transformasi Pelayanan Publik	Tata kelola pemerintahan dan pemantapan pelayanan publik	Anggota DPRD Kota Bima, Aparatur Sipil Negara, Masyarakat	4 Dokumen	42650000	Sekretariat DPRD
4	02	02	2,01	05	Penyusunan Tata Tertib DPRD	Jumlah Dokumen Tata Tertib DPRD yang Disusun	5 Dokumen	1 Dokumen	1 Dokumen	1 Dokumen	2.900.000	Kota Bima, Semua Kecamatan, Semua Kelurahan	Dana Transfer Umum-Dana Alokasi Umum	Memperkuat Stabilitas Polhukhankam Dan Transformasi Pelayanan Publik	Tata kelola pemerintahan dan pemantapan pelayanan publik	Anggota DPRD Kota Bima, Aparatur Sipil Negara, Masyarakat	1 Dokumen	2900000	Sekretariat DPRD
4	02	02	2,02	Pembahasan Kebijakan Anggaran	terlaksananya pembahasan kebijakan anggaran	6 dokumen	6 dokumen	6 dokumen	6 dokumen	310.900.000	Kota Bima, Semua Kecamatan, Semua Kelurahan		Memperkuat Stabilitas Polhukhankam Dan Transformasi Pelayanan Publik	Tata kelola pemerintahan dan pemantapan pelayanan publik		6 dokumen	310900000	Sekretariat DPRD	
4	02	02	2,02	01	Pembahasan KUA dan PPAS	Jumlah Dokumen Hasil Pembahasan KUA dan PPAS	5 Dokumen	1 Dokumen	1 Dokumen	1 Dokumen	135.150.000	Kota Bima, Semua Kecamatan, Semua Kelurahan	Dana Transfer Umum-Dana Alokasi Umum	Memperkuat Stabilitas Polhukhankam Dan Transformasi Pelayanan Publik	Tata kelola pemerintahan dan pemantapan pelayanan publik	Masyarakat	1 Dokumen	135150000	Sekretariat DPRD
4	02	02	2,02	02	Pembahasan Perubahan KUA dan Perubahan PPAS	Jumlah Dokumen Hasil Pembahasan Perubahan KUA dan Perubahan PPAS	5 Dokumen	1 Dokumen	1 Dokumen	1 Dokumen	10.150.000	Kota Bima, Semua Kecamatan, Semua Kelurahan	Dana Transfer Umum-Dana Alokasi Umum	Memperkuat Stabilitas Polhukhankam Dan Transformasi Pelayanan Publik	Tata kelola pemerintahan dan pemantapan pelayanan publik	Masyarakat	1 Dokumen	10150000	Sekretariat DPRD

4	02	02	2.02	03	Pembahasan APBD	Jumlah Dokumen Hasil Pembahasan APBD Jumlah Dokumen Hasil Pembahasan Perubahan KUA dan Perubahan PPAS	5 Dokumen 5 Dokumen	1 Dokumen 1 Dokumen	1 Dokumen 1 Dokumen	1 Dokumen 1 Dokumen	135.150.000	Kota Bima, Semua Kecamatan, Semua Kelurahan	Dana Transfer Umum-Dana Alokasi Umum	Memperkuat Stabilitas Polhukhankam Dan Transformasi Pelayanan Publik	Tata kelola pemerintahan dan pemantapan pelayanan publik	Masyarakat	1 Dokumen 1 Dokumen	135150000	Sekretariat DPRD
4	02	02	2.02	04	Pembahasan APBD Perubahan	Jumlah Dokumen Hasil Pembahasan APBD Perubahan	5 Dokumen	1 Dokumen	1 Dokumen	1 Dokumen	10.150.000	Kota Bima, Semua Kecamatan, Semua Kelurahan	Dana Transfer Umum-Dana Alokasi Umum	Memperkuat Stabilitas Polhukhankam Dan Transformasi Pelayanan Publik	Tata kelola pemerintahan dan pemantapan pelayanan publik	Masyarakat	1 Dokumen	10150000	Sekretariat DPRD
4	02	02	2.02	05	Pembahasan Laporan Semester	Jumlah Dokumen Hasil Pembahasan Laporan Realisasi Pelaksanaan APBD Per Semester	5 Dokumen	1 Dokumen	1 Dokumen	1 Dokumen	10.150.000	Kota Bima, Semua Kecamatan, Semua Kelurahan	Dana Transfer Umum-Dana Alokasi Umum	Memperkuat Stabilitas Polhukhankam Dan Transformasi Pelayanan Publik	Tata kelola pemerintahan dan pemantapan pelayanan publik	Masyarakat	1 Dokumen	10150000	Sekretariat DPRD
4	02	02	2.02	06	Pembahasan Pertanggungjawaban APBD	Jumlah Dokumen Hasil Pembahasan Pertanggungjawaban APBD	5 Dokumen	1 Dokumen	1 Dokumen	1 Dokumen	10.150.000	Kota Bima, Semua Kecamatan, Semua Kelurahan	Dana Transfer Umum-Dana Alokasi Umum	Memperkuat Stabilitas Polhukhankam Dan Transformasi Pelayanan Publik	Tata kelola pemerintahan dan pemantapan pelayanan publik	Masyarakat	1 Dokumen	10150000	Sekretariat DPRD
4	02	02	2.03		Pengawasan Penyelenggaraan Pemerintahan	Jumlah Pengawasan	5 Tahun	1 Tahun	1 Tahun	1 Tahun	327.375.000	Kota Bima, Semua Kecamatan, Semua Kelurahan					1 Tahun	327375000	
4	02	02	2.03	01	Pengawasan Urusan Pemerintahan Bidang Pemerintahan dan Hukum	Jumlah Laporan Hasil Pengawasan Urusan Pemerintahan Bidang Pemerintahan dan Hukum	5 Laporan	1 Laporan	1 Laporan	1 Laporan	55.620.000	Kota Bima, Semua Kecamatan, Semua Kelurahan	Dana Transfer Umum-Dana Alokasi Umum	Memperkuat Stabilitas Polhukhankam Dan Transformasi Pelayanan Publik	Tata kelola pemerintahan dan pemantapan pelayanan publik	Organisasi Perangkat Daerah	1 Laporan	55620000	Sekretariat DPRD
4	02	02	2.03	02	Pengawasan Urusan Pemerintahan Bidang Infrastruktur	Jumlah Laporan Hasil Pengawasan Urusan Pemerintahan Bidang Infrastruktur	5 Laporan	1 Laporan	1 Laporan	1 Laporan	37.260.000	Kota Bima, Semua Kecamatan, Semua Kelurahan	Dana Transfer Umum-Dana Alokasi Umum	Memperkuat Stabilitas Polhukhankam Dan Transformasi Pelayanan Publik	Tata kelola pemerintahan dan pemantapan pelayanan publik	Organisasi Perangkat Daerah	1 Laporan	37260000	Sekretariat DPRD
4	02	02	2.03	03	Pengawasan Urusan Pemerintahan Bidang Kesejahteraan Rakyat	Jumlah Laporan Hasil Pengawasan Urusan Pemerintahan Bidang Kesejahteraan Rakyat	5 Tahun	1 Laporan	1 Laporan	1 Laporan	55.620.000	Kota Bima, Semua Kecamatan, Semua Kelurahan	Dana Transfer Umum-Dana Alokasi Umum	Memperkuat Stabilitas Polhukhankam Dan Transformasi Pelayanan Publik	Tata kelola pemerintahan dan pemantapan pelayanan publik	Organisasi Perangkat Daerah	1 Laporan	55620000	Sekretariat DPRD
4	02	02	2.03	04	Pengawasan Urusan Pemerintahan Bidang Perekonomian	Jumlah Laporan Hasil Pengawasan Urusan Pemerintahan Bidang Perekonomian	5 Laporan	1 Tahun	1 Tahun	1 Tahun	37.260.000	Kota Bima, Semua Kecamatan, Semua Kelurahan		Memperkuat Stabilitas Polhukhankam Dan Transformasi Pelayanan Publik	Tata kelola pemerintahan dan pemantapan pelayanan publik	Organisasi Perangkat Daerah	1 Tahun	37260000	Sekretariat DPRD
4	02	02	2.03	05	Pengawasan Urusan Pemerintahan Bidang Sumber Daya Alam	Jumlah Laporan Hasil Pengawasan Urusan Pemerintahan Bidang Sumber Daya Alam	5 Laporan	1 Laporan	1 Laporan	1 Laporan	37.260.000	Kota Bima, Semua Kecamatan, Semua Kelurahan	Dana Transfer Umum-Dana Alokasi Umum	Memperkuat Stabilitas Polhukhankam Dan Transformasi Pelayanan Publik	Tata kelola pemerintahan dan pemantapan pelayanan publik	Organisasi Perangkat Daerah	1 Laporan	37260000	Sekretariat DPRD
4	02	02	2.03	06	Pengawasan Tindak Lanjut Hasil Pemeriksaan Laporan Keuangan oleh Badan Pemeriksa Keuangan	Jumlah Dokumen Hasil Pengawasan Tindak Lanjut Hasil Pemeriksaan Laporan Keuangan oleh Badan Pemeriksa Keuangan	5 Dokumen	1 Dokumen	1 Dokumen	1 Dokumen	37.260.000	Kota Bima, Semua Kecamatan, Semua Kelurahan	Dana Transfer Umum-Dana Alokasi Umum	Memperkuat Stabilitas Polhukhankam Dan Transformasi Pelayanan Publik	Tata kelola pemerintahan dan pemantapan pelayanan publik	Organisasi Perangkat Daerah	1 Dokumen	37260000	Sekretariat DPRD
4	02	02	2.03	07	Pengawasan Penggunaan Anggaran	Jumlah Dokumen Hasil Pengawasan Penggunaan Anggaran	5 Dokumen	1 Dokumen	1 Dokumen	1 Dokumen	67.095.000	Kota Bima, Semua Kecamatan, Semua Kelurahan	Dana Transfer Umum-Dana Alokasi Umum	Memperkuat Stabilitas Polhukhankam Dan Transformasi Pelayanan Publik	Tata kelola pemerintahan dan pemantapan pelayanan publik	Organisasi Perangkat Daerah	1 Dokumen	67095000	Sekretariat DPRD
4	02	02	2.04		Peningkatan Kapasitas DPRD	Jumlah Publikasi dan Dokumentasi Peningkatan Kapasitas DPRD	5 Tahun 15 Kali	1 Tahun 3 Kali	1 Tahun 3 Kali	1 Tahun 3 Kali	1.038.020.000	Kota Bima, Semua Kecamatan, Semua Kelurahan		Memperkuat Stabilitas Polhukhankam Dan Transformasi Pelayanan Publik	Tata kelola pemerintahan dan pemantapan pelayanan publik		1 Tahun 3 Kali	1038020000	Sekretariat DPRD

4	02	02	2,04	02	Pendalaman Tugas DPRD	Jumlah Dokumen Hasil Pendalaman Tugas DPRD Kegiatan Pendalaman Tugas DPRD	15 kali	3 kali	3 kali	3 kali	800.000.000	Kota Bima, Semua Kecamatan, Semua Kelurahan	Dana Transfer Umum-Dana Alokasi Umum	Memperkuat Stabilitas Polhukhankam Dan Transformasi Pelayanan Publik	Tata kelola pemerintahan dan pemantapan pelayanan publik	Kelompok Pakar atau Tim Ahli Jumlah Tenaga Ahli Fraksi, Anggota DPRD Kota Bima, Aparatur Sipil Negara	3 kali	800000000	Sekretariat DPRD
4	02	02	2,04	03	Publikasi dan Dokumentasi Dewan	Jumlah Dokumen Penyebarluasan Produk Hukum Daerah, Publikasi dan Dokumentasi Dewan	5 tahun	1 tahun	1 tahun	1 tahun	40.800.000	Kota Bima, Semua Kecamatan, Semua Kelurahan	Dana Transfer Umum-Dana Alokasi Umum	Memperkuat Stabilitas Polhukhankam Dan Transformasi Pelayanan Publik	Tata kelola pemerintahan dan pemantapan pelayanan publik	Kelompok Pakar atau Tim Ahli Jumlah Tenaga Ahli Fraksi, Anggota DPRD Kota Bima, Aparatur Sipil Negara	1 tahun	40800000	Sekretariat DPRD
4	02	02	2,04	04	Penyediaan Kelompok Pakar dan Tim Ahli	Jumlah Orang dalam Kelompok Pakar dan Tim Ahli	20 Orang	4 Orang	4 Orang	4 Orang	197.220.000	Kota Bima, Semua Kecamatan, Semua Kelurahan	Dana Transfer Umum-Dana Alokasi Umum	Memperkuat Stabilitas Polhukhankam Dan Transformasi Pelayanan Publik	Tata kelola pemerintahan dan pemantapan pelayanan publik	Kelompok Pakar atau Tim Ahli Jumlah Tenaga Ahli Fraksi, Anggota DPRD Kota Bima, Aparatur Sipil Negara	4 Orang	197220000	Sekretariat DPRD
4	02	02	2,05		Penyerapan dan Penghimpunan Aspirasi Masyarakat	Tersedianya Kegiatan Kemasyarakatan	52.5 orang	52.5 orang	52.5 orang	52.5 orang	1.655.040.000	Kota Bima, Semua Kecamatan, Semua Kelurahan					52.5 orang	1655040000	Sekretariat DPRD
4	02	02	2,05	02	Penyusunan Pokok-Pokok Pikiran DPRD	Jumlah Dokumen Pokok-Pokok Pikiran DPRD yang Disusun	25 Dokumen	25 Dokumen	25 Dokumen	25 Dokumen	5.265.000	Kota Bima, Semua Kecamatan, Semua Kelurahan	Dana Transfer Umum-Dana Alokasi Umum	Memperkuat Stabilitas Polhukhankam Dan Transformasi Pelayanan Publik	Tata kelola pemerintahan dan pemantapan pelayanan publik	Masyarakat	25 Dokumen	5265000	Sekretariat DPRD
4	02	02	2,05	03	Pelaksanaan Reses	Jumlah Dokumen Hasil Pelaksanaan Reses	75 Dokumen	75 Dokumen	75 Dokumen	75 Dokumen	1.649.775.000	Kota Bima, Semua Kecamatan, Semua Kelurahan	Dana Transfer Umum-Dana Alokasi Umum	Memperkuat Stabilitas Polhukhankam Dan Transformasi Pelayanan Publik	Tata kelola pemerintahan dan pemantapan pelayanan publik	Masyarakat	75 Dokumen	1649775000	Sekretariat DPRD
4	02	02	2,06		Pelaksanaan dan Pengawasan Kode Etik DPRD	Jumlah Pengawasan peraturan DPRD Kota Bima	5 tahun 5 dokumen	1 tahun 1 dokumen	1 tahun 1 dokumen	1 tahun 1 dokumen	55.100.000	Kota Bima, Semua Kecamatan, Semua Kelurahan		Memperkuat Stabilitas Polhukhankam Dan Transformasi Pelayanan Publik	Tata kelola pemerintahan dan pemantapan pelayanan publik		1 tahun 1 dokumen	55100000	Sekretariat DPRD
4	02	02	2,06	02	Pengawasan Kode Etik DPRD	Jumlah Laporan Hasil Pengawasan Kode Etik DPRD	5 Laporan	1 Laporan	1 Laporan	1 Laporan	55.100.000	Kota Bima, Semua Kecamatan, Semua Kelurahan	Dana Transfer Umum-Dana Alokasi Umum	Memperkuat Stabilitas Polhukhankam Dan Transformasi Pelayanan Publik	Tata kelola pemerintahan dan pemantapan pelayanan publik	Pimpinan dan Anggota DPRD Kota Bima	1 Laporan	55100000	Sekretariat DPRD
4	02	02	2,08		Fasilitasi Tugas DPRD	Jumlah Koordinasi dan konsultasi	5 ahun	1 tahun	1 tahun	1 tahun	2.020.000.000	Kota Bima, Semua Kecamatan, Semua Kelurahan		Memperkuat Stabilitas Polhukhankam Dan Transformasi Pelayanan Publik	Tata kelola pemerintahan dan pemantapan pelayanan publik		1 tahun	2020000000	Sekretariat DPRD

4	02	02	2,08	01	Koordinasi dan Konsultasi Pelaksanaan Tugas DPRD	Jumlah Dokumen Hasil Koordinasi dan Konsultasi Pelaksanaan Tugas DPRD	5 Dokumen	1 Dokumen	1 Dokumen	1 Dokumen	2.020.000.000	Kota Bima, Semua Kecamatan, Semua Kelurahan	Dana Transfer Umum-Dana Alokasi Umum	Memperkuat Stabilitas Polhukhankam Dan Transformasi Pelayanan Publik	Tata kelola pemerintahan dan pemantapan pelayanan publik	Organisasi Perangkat Daerah di tingkat Kota, Provinsi, dan Pusat	1 Dokumen	202000000	Sekretariat DPRD	
UNSUR PENUNJANG URUSAN PEMERINTAHAN																				
PERENCANAAN											6.855.314.479									7.704.489.479
5	01				PROGRAM PENUNJANG URUSAN PEMERINTAHAN DAERAH KABUPATEN/KOTA	Rerata Persentase Capaian Indikator Kinerja Kegiatan	100%	100%	100%	100%	4.798,475,679	Kota Bima, Semua Kecamatan, Semua Kelurahan		Memperkuat Stabilitas Polhukhankam Dan Transformasi Pelayanan Publik	Tata kelola pemerintahan dan pemantapan pelayanan publik	Bappeda Litbang Kota Bima	100 persenta	se 5,936,085,779	Badan Perencanaan Pembangunan Daerah	
5	01	01	2,01		Perencanaan, Penganggaran, dan Evaluasi Kinerja Perangkat Daerah	Terwujudnya dokumen Perencanaan, Penganggaran, dan Evaluasi kinerja perangkat daerah yang berkualitas	100%	100%	100%	100%	128,389,000	Kota Bima, Semua Kecamatan, Semua Kelurahan		Memperkuat Stabilitas Polhukhankam Dan Transformasi Pelayanan Publik	Tata kelola pemerintahan dan pemantapan pelayanan publik	Bappeda Litbang Kota Bima	100 persenta	se 81,229,000	Badan Perencanaan Pembangunan Daerah	
5	01	01	2,01	01	Penyusunan Dokumen Perencanaan Perangkat Daerah	Jumlah Dokumen Perencanaan Perangkat Daerah Jumlah Perangkat Daerah yang Dilakukan Asistensi dalam Penyusunan Dokumen Perencanaan Pembangunan Perangkat Daerah	10 Dokumen 5 PD	2 Dokumen 5 PD	2 Dokumen 5 PD	2 Dokumen 5 PD	4.730.000	Kota Bima, Semua Kecamatan, Semua Kelurahan		Memperkuat Stabilitas Polhukhankam Dan Transformasi Pelayanan Publik	Tata kelola pemerintahan dan pemantapan pelayanan publik	Bappeda Litbang Kota Bima	0 Dokumen 5 PD	5.000.000	Badan Perencanaan Pembangunan Daerah	
5	01	01	2,01	02	Koordinasi dan Penyusunan Dokumen RKA-SKPD	Jumlah Dokumen RKA SKPD Jumlah Dokumen RKA-SKPD dan Laporan Hasil Koordinasi Penyusunan Dokumen RKA-SKPD	5 Dokumen 10 Dokumen	1 Dokumen 2 Dokumen	1 Dokumen 2 Dokumen	1 Dokumen 2 Dokumen	4.055.100	Kota Bima, Semua Kecamatan, Semua Kelurahan	Dana Transfer Umum-Dana Alokasi Umum	Memperkuat Stabilitas Polhukhankam Dan Transformasi Pelayanan Publik	Tata kelola pemerintahan dan pemantapan pelayanan publik	Bappeda Litbang Kota Bima	1 Dokumen 0 Dokumen	4.035.100	Badan Perencanaan Pembangunan Daerah	
5	01	01	2,01	03	Koordinasi dan Penyusunan Dokumen Perubahan RKA-SKPD	Jumlah Dokumen perubahan RKA-SKPD Jumlah Dokumen Perubahan RKA-SKPD dan Laporan Hasil Koordinasi Penyusunan Dokumen Perubahan RKA-SKPD	5 Dokumen 10 Dokumen	1 Dokumen 2 Dokumen	1 Dokumen 2 Dokumen	1 Dokumen 2 Dokumen	5.500.000	Kota Bima, Semua Kecamatan, Semua Kelurahan	Dana Transfer Umum-Dana Alokasi Umum	Memperkuat Stabilitas Polhukhankam Dan Transformasi Pelayanan Publik	Tata kelola pemerintahan dan pemantapan pelayanan publik	Bappeda Litbang Kota Bima	1 Dokumen 0 Dokumen	3.500.000	Badan Perencanaan Pembangunan Daerah	
5	01	01	2,01	04	Koordinasi dan Penyusunan DPA-SKPD	Jumlah Dokumen DPA SKPD Jumlah Dokumen DPA-SKPD dan Laporan Hasil Koordinasi Penyusunan Dokumen DPA-SKPD	5 Dokumen 10 Dokumen	1 Dokumen 2 Dokumen	1 Dokumen 2 Dokumen	1 Dokumen 2 Dokumen	3.490.000	Kota Bima, Semua Kecamatan, Semua Kelurahan	Dana Transfer Umum-Dana Alokasi Umum	Memperkuat Stabilitas Polhukhankam Dan Transformasi Pelayanan Publik	Tata kelola pemerintahan dan pemantapan pelayanan publik	Bappeda Litbang Kota Bima	1 Dokumen 0 Dokumen	4.000.000	Badan Perencanaan Pembangunan Daerah	
5	01	01	2,01	05	Koordinasi dan Penyusunan Perubahan DPA-SKPD	Jumlah Dokumen Perubahan DPA SKPD Jumlah Dokumen Perubahan DPA-SKPD dan Laporan Hasil Koordinasi Penyusunan Dokumen Perubahan DPA-SKPD	5 Dokumen 10 Dokumen	1 Dokumen 2 Dokumen	1 Dokumen 2 Dokumen	1 Dokumen 2 Dokumen	8.350.000	Kota Bima, Semua Kecamatan, Semua Kelurahan	Dana Transfer Umum-Dana Alokasi Umum	Memperkuat Stabilitas Polhukhankam Dan Transformasi Pelayanan Publik	Tata kelola pemerintahan dan pemantapan pelayanan publik	Bappeda Litbang Kota Bima	1 Dokumen 0 Dokumen	6.000.000	Badan Perencanaan Pembangunan Daerah	

5	01	01	2,01	06	Koordinasi dan Penyusunan Laporan Capaian Kinerja dan Ikhtisar Realisasi Kinerja SKPD	Jumlah Laporan Capaian Kinerja dan Ikhtisar Realisasi Kinerja SKPD dan Laporan Hasil Koordinasi Penyusunan Laporan Capaian Kinerja dan Ikhtisar Realisasi Kinerja SKPD Jumlah laporan capaian kinerja dan Ikhtisar realisasi kinerja SKPD (triwulan)	40 Laporan 20 Laporan	8 Laporan 4 Laporan	8 Laporan 4 Laporan	8 Laporan 4 Laporan	3.800.000	Kota Bima, Semua Kecamatan, Semua Kelurahan	Dana Transfer Umum-Dana Alokasi Umum	Memperkuat Stabilitas Polhukhankam Dan Transformasi Pelayanan Publik	Tata kelola pemerintahan dan pemantapan pelayanan publik	Bappeda Litbang Kota Bima	0 Laporan 4 Laporan	3.820.000	Badan Perencanaan Pembangunan Daerah
5	01	01	2,01	07	Evaluasi Kinerja Perangkat Daerah	Jumlah dokumen Evaluasi perangkat daerah Jumlah Laporan Evaluasi Kinerja Perangkat Daerah	20 Dokumen 20 Laporan	4 Dokumen 4 Laporan	4 Dokumen 4 Laporan	4 Dokumen 4 Laporan	98.463.900	Kota Bima, Semua Kecamatan, Semua Kelurahan	Dana Transfer Umum-Dana Alokasi Umum	Memperkuat Stabilitas Polhukhankam Dan Transformasi Pelayanan Publik	Tata kelola pemerintahan dan pemantapan pelayanan publik	Bappeda Litbang Kota Bima	2 Dokumen 0 Laporan	54.873.900	Badan Perencanaan Pembangunan Daerah
5	01	01	2,02		Adminlstrasi Keuangan Perangkat Daerah	Terwujudnya Tertib administrasi Keuangan Perangkat Daerah	100 Persen	100 Persen	100 Persen	100 Persen	3,564,741,779	Kota Bima, Semua Kecamatan, Semua Kelurahan	Dana Transfer Umum-Dana Alokasi Umum	Memperkuat Stabilitas Polhukhankam Dan Transformasi Pelayanan Publik	Tata kelola pemerintahan dan pemantapan pelayanan publik	Bappeda Litbang Kota Bima	100 Persenta	4,605,021,399	Badan Perencanaan Pembangunan Daerah
5	01	01	2,02	01	Penyediaan Gaji dan Tunjangan ASN	Jumlah ASN yang mendapatkan gaji dan tunjangan Jumlah Orang yang Menerima Gaji dan Tunjangan ASN	38 org/ bln 100 org/ bln	38 org/ bln 100 org/ bln	38 org/ bln 100 org/ bln	38 org/ bln 100 org/ bln	3.409.726.779	Kota Bima, Semua Kecamatan, Semua Kelurahan	Dana Transfer Umum-Dana Alokasi Umum	Memperkuat Stabilitas Polhukhankam Dan Transformasi Pelayanan Publik	Tata kelola pemerintahan dan pemantapan pelayanan publik	Bappeda Litbang Kota Bima	38 Orang/ bulan 0 Orang/ bulan	4,409,216,399	Badan Perencanaan Pembangunan Daerah
5	01	01	2,02	03	Pelaksanaan Penatausahaan dan Pengujian/Verifikasi Keuangan SKPD	Jumlah Dokumen Penatausahaan dan Pengujian/Verifikasi Keuangan SKPD Jumlah pegawai yang memperoleh jasa administrasi keuangan	12 Dokumen 9 orang	12 Dokumen 9 orang	12 Dokumen 9 orang	12 Dokumen 9 orang	121.800.000	Kota Bima, Semua Kecamatan, Semua Kelurahan	Dana Transfer Umum-Dana Alokasi Umum	Memperkuat Stabilitas Polhukhankam Dan Transformasi Pelayanan Publik	Tata kelola pemerintahan dan pemantapan pelayanan publik	Bappeda Litbang Kota Bima	0 Dokumen 9 orang	122.400.000	Badan Perencanaan Pembangunan Daerah
5	01	01	2,02	05	Koordinasi dan Penyusunan Laporan Keuangan Akhir Tahun SKPD	Jumlah laporan keuangan akhir tahun Jumlah Laporan Keuangan Akhir Tahun SKPD dan Laporan Hasil Koordinasi Penyusunan Laporan Keuangan Akhir Tahun SKPD	5 Laporan 10 Laporan	1 Laporan 2 Laporan	1 Laporan 2 Laporan	1 Laporan 2 Laporan	13.140.000	Kota Bima, Semua Kecamatan, Semua Kelurahan	Dana Transfer Umum-Dana Alokasi Umum	Memperkuat Stabilitas Polhukhankam Dan Transformasi Pelayanan Publik	Tata kelola pemerintahan dan pemantapan pelayanan publik	Bappeda Litbang Kota Bima	1 Laporan 0 Laporan	23.500.000	Badan Perencanaan Pembangunan Daerah
5	01	01	2,02	07	Koordinasi dan Penyusunan Laporan Keuangan Bulanan/ Triwulanan/ Semesteran SKPD	Jumlah Laporan Keuangan Bulanan/ Triwulanan/ Semesteran SKPD dan L Koordinasi Penyusunan Keuangan Bulanan/ Triwulanan/ Seme SKPD	18 Laporan	18 Laporan	18 Laporan	18 Laporan	9.250.000	Kota Bima, Semua Kecamatan, Semua Kelurahan	Dana Transfer Umum-Dana Alokasi Umum	Memperkuat Stabilitas Polhukhankam Dan Transformasi Pelayanan Publik	Tata kelola pemerintahan dan pemantapan pelayanan publik	Bappeda Litbang Kota Bima	17 Laporan	25.900.000	Badan Perencanaan Pembangunan Daerah
5	01	01	2,02	08	Penyusunan Pelaporan dan Analisis Prognosis Realisasi Anggaran	Jumlah Dokumen Pelaporan dan Analisis Prognosis Realisasi Anggaran	5 Dokumen	1 Dokumen	1 Dokumen	1 Dokumen	10.825.000	Kota Bima, Semua Kecamatan, Semua Kelurahan	Dana Transfer Umum-Dana Alokasi Umum	Memperkuat Stabilitas Polhukhankam Dan Transformasi Pelayanan Publik	Tata kelola pemerintahan dan pemantapan pelayanan publik	Bappeda Litbang Kota Bima	1 Dokumen	24.005.000	Badan Perencanaan Pembangunan Daerah

5	01	01	2,06		Administrasi Umum Perangkat Daerah	Terwujudnya layanan Administrasi Umum Perangkat Daerah yang memadai Terwujudnya layanan Administrasi Umum Perangkat Daerah yang memadai	100 % 100 %	100 % 100 %	100 % 100 %	100 % 100 %	se 823,263,700	Kota Bima, Semua Kecamatan, Semua Kelurahan				100 % 100 persenta	se 1,015,659,180		
5	01	01	2,06	01	Penyediaan Komponen Instalasi Listrik/Penerangan Bangunan Kantor	Jumlah Paket Komponen Instalasi Listrik/Penerangan Bangunan Kantor yang Disediakan	1 Paket	1 Paket	1 Paket	1 Paket	9.318.700	Kota Bima, Semua Kecamatan, Semua Kelurahan	Dana Transfer Umum-Dana Alokasi Umum	Memperkuat Stabilitas Polhukhankam Dan Transformasi Pelayanan Publik	Tata kelola pemerintahan dan pemantapan pelayanan publik	Bappeda Litbang Kota Bima	1 Paket	9.318.000	Badan Perencanaan Pembangunan Daerah
5	01	01	2,06	02	Penyediaan Peralatan dan Perlengkapan Kantor	Cakupan peralatan dan perlengkapan kantor Jumlah Paket Peralatan dan Perlengkapan Kantor yang Disediakan	12 bulan 12 Paket	12 bulan 12 Paket	12 bulan 12 Paket	12 bulan 12 Paket	287.700.000	Kota Bima, Semua Kecamatan, Semua Kelurahan	Dana Transfer Umum-Dana Alokasi Umum	Memperkuat Stabilitas Polhukhankam Dan Transformasi Pelayanan Publik	Tata kelola pemerintahan dan pemantapan pelayanan publik	Bappeda Litbang Kota Bima	12 bulan 0 Paket	195.000.000	Badan Perencanaan Pembangunan Daerah
5	01	01	2,06	04	Penyediaan Bahan Logistik Kantor	Jumlah paket bahan logistik kantor yang disediakan	12 Paket	12 Paket	12 Paket	12 Paket	129.805.000	Kota Bima, Semua Kecamatan, Semua Kelurahan	Dana Transfer Umum-Dana Alokasi Umum	Memperkuat Stabilitas Polhukhankam Dan Transformasi Pelayanan Publik	Tata kelola pemerintahan dan pemantapan pelayanan publik	Bappeda Litbang Kota Bima	12 Paket	127.745.000	Badan Perencanaan Pembangunan Daerah
5	01	01	2,06	05	Penyediaan Barang Cetak dan Penggandaan	Jumlah Paket Barang Cetak dan Penggandaan yang disediakan	12 Paket	12 Paket	12 Paket	12 Paket	62.490.000	Kota Bima, Semua Kecamatan, Semua Kelurahan	Dana Transfer Umum-Dana Alokasi Umum	Memperkuat Stabilitas Polhukhankam Dan Transformasi Pelayanan Publik	Tata kelola pemerintahan dan pemantapan pelayanan publik	Bappeda Litbang Kota Bima	12 Paket	62.490.000	Badan Perencanaan Pembangunan Daerah
5	01	01	2,06	06	Penyediaan Bahan Bacaan dan Peraturan Perundang-undangan	Jumlah Dokumen Bahan Bacaan dan Peraturan Perundang-undangan yang Disediakan Jumlah kerjasama dengan media	12 Dokumen 5 media	12 Dokumen 5 media	12 Dokumen 5 media	12 Dokumen 5 media	25.000.000	Kota Bima, Semua Kecamatan, Semua Kelurahan	Dana Transfer Umum-Dana Alokasi Umum	Memperkuat Stabilitas Polhukhankam Dan Transformasi Pelayanan Publik	Tata kelola pemerintahan dan pemantapan pelayanan publik	Bappeda Litbang Kota Bima	0 Dokumen 5 media kerjasama	30.000.000	Badan Perencanaan Pembangunan Daerah
5	01	01	2,06	09	Penyelenggaraan Rapat Koordinasi dan Konsultasi SKPD	Jumlah laporan penyelenggaraan rapat koordinasi dan konsultasi SKPD	12 Laporan	12 Laporan	12 Laporan	12 Laporan	308.950.000	Kota Bima, Semua Kecamatan, Semua Kelurahan	Dana Transfer Umum-Dana Alokasi Umum	Memperkuat Stabilitas Polhukhankam Dan Transformasi Pelayanan Publik	Tata kelola pemerintahan dan pemantapan pelayanan publik	Bappeda Litbang Kota Bima	12 Laporan	591.106.180	Badan Perencanaan Pembangunan Daerah
5	01	01	2,08		Penyediaan Jasa Penunjang Urusan Pemerintahan Daerah	Terwujudnya layanan jasa Penunjang Urusan Pemerintahan Daerah yang memadai	100 Persenta	100 Persenta	100 Persenta	100 Persenta	se 160,544,200	Kota Bima, Semua Kecamatan, Semua Kelurahan					100 Persenta	se 140,969,200	
5	01	01	2,08	01	Penyediaan Jasa Surat Menyurat	Jumlah laporan penyediaan jasa surat menyurat	12 Laporan	12 Laporan	12 Laporan	12 Laporan	69.000.000	Kota Bima, Semua Kecamatan, Semua Kelurahan	Dana Transfer Umum-Dana Alokasi Umum	Memperkuat Stabilitas Polhukhankam Dan Transformasi Pelayanan Publik	Tata kelola pemerintahan dan pemantapan pelayanan publik	Bappeda Litbang Kota Bima	4 Laporan	49.800.000	Badan Perencanaan Pembangunan Daerah
5	01	01	2,08	02	Penyediaan Jasa Komunikasi, Sumber Daya Air dan Listrik	Jumlah laporan penyediaan jasa komunikasi, sumberdaya air dan listrik yang disediakan	12 Laporan	12 Laporan	12 Laporan	12 Laporan	47.614.200	Kota Bima, Semua Kecamatan, Semua Kelurahan	Dana Transfer Umum-Dana Alokasi Umum	Memperkuat Stabilitas Polhukhankam Dan Transformasi Pelayanan Publik	Tata kelola pemerintahan dan pemantapan pelayanan publik	Bappeda Litbang Kota Bima	12 Laporan	47.614.200	Badan Perencanaan Pembangunan Daerah
5	01	01	2,08	03	Penyediaan Jasa Peralatan dan Perlengkapan Kantor	Jumlah laporan penyediaan jasa komunikasi, sumberdaya air dan listrik yang disediakan Jumlah Laporan Penyediaan Jasa Peralatan dan Perlengkapan Kantor yang Disediakan	12 Laporan 12 Laporan	12 Laporan 12 Laporan	12 Laporan 12 Laporan	12 Laporan 12 Laporan	12.200.000	Kota Bima, Semua Kecamatan, Semua Kelurahan	Dana Transfer Umum-Dana Alokasi Umum	Memperkuat Stabilitas Polhukhankam Dan Transformasi Pelayanan Publik	Tata kelola pemerintahan dan pemantapan pelayanan publik	Bappeda Litbang Kota Bima	1 Laporan 0 Laporan	12.200.000	Badan Perencanaan Pembangunan Daerah

5	01	01	2,08	04	Penyediaan Jasa Pelayanan Umum Kantor	Jumlah Laporan Penyediaan Jasa Pelayanan Umum Kantor yang Disediakan	12 Laporan	12 Laporan	12 Laporan	12 Laporan	31.730.000	Kota Bima, Semua Kecamatan, Semua Kelurahan	Dana Transfer Umum-Dana Alokasi Umum	Memperkuat Stabilitas Polhukhankam Dan Transformasi Pelayanan Publik	Tata kelola pemerintahan dan pemantapan pelayanan publik	Bappeda Litbang Kota Bima	0 Laporan	31.355.000	Badan Perencanaan Pembangunan Daerah
5	01	01	2,09		Pemeliharaan Barang Milik Daerah Penunjang Urusan Pemerintahan Daerah	Terpenuhinya kebutuhan pemenafaatan barang milik daerah	100%	100%	100%	100%	se 121,537,000	Kota Bima, Semua Kecamatan, Semua Kelurahan	Dana Transfer Umum-Dana Alokasi Umum	Memperkuat Stabilitas Polhukhankam Dan Transformasi Pelayanan Publik	Tata kelola pemerintahan dan pemantapan pelayanan publik	Bappeda Litbang Kota Bima	100 Persenta	se 93,207,000	
5	01	01	2,09	02	Penyediaan Jasa Pemeliharaan, Biaya Pemeliharaan, Pajak dan Perizinan Kendaraan Dinas Operasional atau Lapangan	Jumlah Kendaraan Dinas Operasional atau Lapangan yang Dipelihara dan Dibayarkan Pajak dan Perizinannya	20 Unit	20 Unit	20 Unit	20 Unit	60.177.000	Kota Bima, Semua Kecamatan, Semua Kelurahan	Dana Transfer Umum-Dana Alokasi Umum	Memperkuat Stabilitas Polhukhankam Dan Transformasi Pelayanan Publik	Tata kelola pemerintahan dan pemantapan pelayanan publik	Bappeda Litbang Kota Bima	20 Unit	31.847.000	Badan Perencanaan Pembangunan Daerah
5	01	01	2,09	06	Pemeliharaan Peralatan dan Mesin Lainnya	Jumlah Peralatan dan Mesin Lainnya yang Dipelihara Jumlah peralatan dan mesin lainnya yang terpelihara	5 Unit 5 Unit	5 Unit 5 Unit	5 Unit 5 Unit	5 Unit 5 Unit	11.360.000	Kota Bima, Semua Kecamatan, Semua Kelurahan	Dana Transfer Umum-Dana Alokasi Umum	Memperkuat Stabilitas Polhukhankam Dan Transformasi Pelayanan Publik	Tata kelola pemerintahan dan pemantapan pelayanan publik	Bappeda Litbang Kota Bima	0 Unit 5 Unit	11.360.000	Badan Perencanaan Pembangunan Daerah
5	01	01	2,09	09	Pemeliharaan/Rehabilitasi Gedung Kantor dan Bangunan Lainnya	Jumlah Gedung Kantor dan Bangunan Lainnya yang dipelihara/direhabilitasi	1 Gedung	1 Gedung	1 Gedung	1 Gedung	50.000.000	Kota Bima, Semua Kecamatan, Semua Kelurahan	Dana Transfer Umum-Dana Alokasi Umum	Memperkuat Stabilitas Polhukhankam Dan Transformasi Pelayanan Publik	Tata kelola pemerintahan dan pemantapan pelayanan publik	Bappeda Litbang Kota Bima	1 Gedung	50.000.000	Badan Perencanaan Pembangunan Daerah
5	01	02			PROGRAM PERENCANAAN, PENGENDALIAN DAN EVALUASI PEMBANGUNAN DAERAH	Persentase capaian kinerja pengendalian perencanaan pembangunan daerah (hasil Monev yang menjadi dasar perencanaan pembangunan)	100%	100%	100%	100%	se 657,645,000	Kota Bima, Semua Kecamatan, Semua Kelurahan		Memperkuat Stabilitas Polhukhankam Dan Transformasi Pelayanan Publik	Tata kelola pemerintahan dan pemantapan pelayanan publik	Kota Bima	100 persenta	se 531,158,000	Badan Perencanaan Pembangunan Daerah
5	01	02	2,01		Penyusunan Perencanaan dan Pendanaan	Tersusunnya Dokumen Perencanaan Pembangunan Daerah yang sesuai dengan NSPK (Normal standar pedoman Ketentuan)	100%	100%	100%	100%	se 522,892,000	Kota Bima, Semua Kecamatan, Semua Kelurahan				Kota Bima	100 Persenta	se 396,405,000	Badan Perencanaan Pembangunan Daerah
5	01	02	2,01	03	Pelaksanaan Konsultasi Publik	Jumlah Berita Acara Kesepakatan dan Hasil Konsultasi Publik Rancangan Awal RKPDP Tahun 2024 dan Rancangan Awal RPJMD Tahun 2024-2029 Jumlah Berita Acara Konsultasi Publik	10Acara 10 Berita Acara	2 Berita Acara 2 Berita Acara	2 Berita Acara 2 Berita Acara	2 Berita Acara 2 Berita Acara	35.582.700	Kota Bima, Semua Kecamatan, Semua Kelurahan	Dana Transfer Umum-Dana Alokasi Umum	Memperkuat Stabilitas Polhukhankam Dan Transformasi Pelayanan Publik	Tata kelola pemerintahan dan pemantapan pelayanan publik	Kota Bima	2 Berita Acara 0 Berita Acara	65.000.000	Badan Perencanaan Pembangunan Daerah
5	01	02	2,01	04	Koordinasi Pelaksanaan Forum Perangkat Daerah/Lintas Perangkat Daerah	Jumlah Berita Acara Forum Perangkat Daerah/Lintas Perangkat Daerah	10 Berita Acara	2 Berita Acara	2 Berita Acara	2 Berita Acara	31.847.000	Kota Bima, Semua Kecamatan, Semua Kelurahan	Dana Transfer Umum-Dana Alokasi Umum	Memperkuat Stabilitas Polhukhankam Dan Transformasi Pelayanan Publik	Tata kelola pemerintahan dan pemantapan pelayanan publik	Kota Bima	2 Berita Acara	81.000.000	Badan Perencanaan Pembangunan Daerah
5	01	02	2,01	05	Pelaksanaan Musrenbang Kabupaten/Kota	Jumlah Berita Acara Musrenbang Kabupaten/Kota	10 Berita Acara	1 Berita Acara	1 Berita Acara	1 Berita Acara	202.885.300	Kota Bima, Semua Kecamatan, Semua Kelurahan	Dana Transfer Umum-Dana Alokasi Umum	Memperkuat Stabilitas Polhukhankam Dan Transformasi Pelayanan Publik	Tata kelola pemerintahan dan pemantapan pelayanan publik	Kota Bima	1 Berita Acara	200.000.000	Badan Perencanaan Pembangunan Daerah

5					02	2.01	07	Koordinasi Penyusunan dan Penetapan Dokumen Perencanaan Pembangunan Daerah Kabupaten/Kota	Dokumen RKPD 2023 Jumlah Dokumen Perenca Pembangunan Daerah Kabupaten/Kota yang Ditetapkan(RPJPD /RPJM	20 Dokumen 5 Dokumen	4 Dokumen 1 Dokumen	4 Dokumen 1 Dokumen	4 Dokumen 1 Dokumen	252.577.000	Kota Bima, Semua Kecamatan, Semua Kelurahan	Dana Transfer Umum-Dana Alokasi Umum	Memperkuat Stabilitas Polhukhankam Dan Transformasi Pelayanan Publik	Tata kelola pemerintahan dan pemantapan pelayanan publik	Kota Bima	4 Dokumen 0 Dokumen	50.405.000	Badan Perencanaan Pembangunan Daerah
5	01	02	2.03					Pengendalian, Evaluasi dan Pelaporan Bidang Perencanaan Pembangunan Daerah	Adanya tindaklanjut atas rekomendasi hasil pengendalian dan evaluasi	80%	80%	80%	80%	134,753,000	Kota Bima, Semua Kecamatan, Semua Kelurahan	Dana Transfer Umum-Dana Alokasi Umum	Memperkuat Stabilitas Polhukhankam Dan Transformasi Pelayanan Publik	Tata kelola pemerintahan dan pemantapan pelayanan publik	Kota Bima	80%	134,753,000	Badan Perencanaan Pembangunan Daerah
5								Koordinasi Pengendalian Perencanaan dan Pelaksanaan Pembangunan Daerah di Kabupaten/Kota	Dokumen Laporan capaian dan evaluasi IKU Kota Bima 2022embangunan Jumlah Laporan Hasil Pengendalian Perencanaan dan Pelaksanaan Pembangunan	4 Dokumen 4 Laporan	2 Dokumen 2 Laporan	2 Dokumen 2 Laporan	2 Dokumen 2 Laporan	27.788.100	Kota Bima, Semua Kecamatan, Semua Kelurahan	Dana Transfer Umum-Dana Alokasi Umum	Memperkuat Stabilitas Polhukhankam Dan Transformasi Pelayanan Publik	Tata kelola pemerintahan dan pemantapan pelayanan publik	Kota Bima	2 Dokumen 2 Laporan	27.788.000	Badan Perencanaan Pembangunan Daerah
5								Pengendalian Pelaksanaan Kerja Sama Daerah	Dokumen laporan evaluasi capaian kerjasama daerah Jumlah Kerja Sama Daerah yang Dikoordinasikan Pelaksanaannya	4 Dokumen 4 Kerja Sama	4 Dokumen 4 Kerja Sama	4 Dokumen 4 Kerja Sama	4 Dokumen 4 Kerja Sama	25.904.900	Kota Bima, Semua Kecamatan, Semua Kelurahan	Dana Transfer Umum-Dana Alokasi Umum	Memperkuat Stabilitas Polhukhankam Dan Transformasi Pelayanan Publik	Tata kelola pemerintahan dan pemantapan pelayanan publik	Kota Bima	4 Dokumen 0 Kerja Sama	25.905.000	Badan Perencanaan Pembangunan Daerah
5								Monitoring, Evaluasi dan Penyusunan Laporan Berkala Pelaksanaan Pembangunan Daerah	Dokumen Laporan capaian dan evaluasi IKU Perangkat Daerah 2022 Jumlah Laporan Hasil Evaluasi Kinerja Pembangunan Daerah	2 Dokumen 2 Laporan	2 Dokumen 2 Laporan	2 Dokumen 2 Laporan	2 Dokumen 2 Laporan	81.060.000	Kota Bima, Semua Kecamatan, Semua Kelurahan	Dana Transfer Umum-Dana Alokasi Umum	Memperkuat Stabilitas Polhukhankam Dan Transformasi Pelayanan Publik	Tata kelola pemerintahan dan pemantapan pelayanan publik	Kota Bima	2 Dokumen 0 Laporan	81.060.000	Badan Perencanaan Pembangunan Daerah
5	01	03						PROGRAM KOORDINASI DAN SINKRONISASI PERENCANAAN PEMBANGUNAN DAERAH	Index Kualitas Perencanaan Pembangunan Daerah	7%	7%	7%	7%	1.399.193.800	Kota Bima, Semua Kecamatan, Semua Kelurahan		Memperkuat Stabilitas Polhukhankam Dan Transformasi Pelayanan Publik	Tata kelola pemerintahan dan pemantapan pelayanan publik		7 persentase	1.237.245.700	Badan Perencanaan Pembangunan Daerah
5	01	03	2.01					Koordinasi Perencanaan Bidang Pemerintahan dan Pembangunan Manusia	Terwujudnya Keselarasan Dokumen Perencanaan Pembangunan Bidang Pemerintahan dan Manusia	100%	100%	100%	100%	se 467,020,000	Kota Bima, Semua Kecamatan, Semua Kelurahan	Dana Transfer Umum-Dana Alokasi Umum	Memperkuat Stabilitas Polhukhankam Dan Transformasi Pelayanan Publik	Tata kelola pemerintahan dan pemantapan pelayanan publik	Kota Bima	100 Persenta	se 356,220,000	Badan Perencanaan Pembangunan Daerah
5								Asistensi Penyusunan Dokumen Perencanaan Pembangunan Perangkat Daerah Bidang Pemerintahan	Jumlah Laporan Hasil Asistensi Penyusunan Dokumen Perencanaan Pembangunan Perangkat Daerah Bidang Pemerintahan	5 Laporan	1 Laporan	1 Laporan	1 Laporan	111.842.000	Kota Bima, Semua Kecamatan, Semua Kelurahan	Dana Transfer Umum-Dana Alokasi Umum	Memperkuat Stabilitas Polhukhankam Dan Transformasi Pelayanan Publik	Tata kelola pemerintahan dan pemantapan pelayanan publik	Kota Bima	1 Laporan	97.392.000	Badan Perencanaan Pembangunan Daerah
5								Pelaksanaan Monitoring dan Evaluasi Penyusunan Dokumen Perencanaan Pembangunan Perangkat Daerah Bidang Pemerintahan	Jumlah Laporan Monitoring dan Evaluasi Penyusunan Dokumen Perencanaan Pembangunan Perangkat Daerah Bidang Pemerintahan	20 Laporan	4 Laporan	4 Laporan	4 Laporan	58.360.000	Kota Bima, Semua Kecamatan, Semua Kelurahan	Dana Transfer Umum-Dana Alokasi Umum	Memperkuat Stabilitas Polhukhankam Dan Transformasi Pelayanan Publik	Tata kelola pemerintahan dan pemantapan pelayanan publik	Kota Bima	4 Laporan	22.810.000	Badan Perencanaan Pembangunan Daerah

5	01	03	2,01	06	Asistensi Penyusunan Dokumen Perencanaan Pembangunan Perangkat Daerah Bidang Pembangunan Manusia Jumlah Perangkat Daerah yang Mendapatkan Asistensi dalam Penyusunan Renstra/Renja Bidang Pembangunan Manusia Pembangunan Perangkat Daerah Bidang Pembangunan Manusia	Jumlah Laporan Hasil Asistensi Penyusunan Dokumen Perencanaan Pembangunan Perangkat Daerah Bidang Pembangunan Manusia Jumlah Perangkat Daerah yang Mendapatkan Asistensi dalam Penyusunan Renstra/Renja Bidang Pembangunan Manusia Pembangunan Perangkat Daerah Bidang Pembangunan Manusia	5 Laporan 5 PD	5 Laporan 5 PD	5 Laporan 5 PD	5 Laporan 5 PD	239.015.000	Kota Bima, Semua Kecamatan, Semua Kelurahan	Dana Transfer Umum-Dana Alokasi Umum	Memperkuat Stabilitas Polhukhankam Dan Transformasi Pelayanan Publik	Tata kelola pemerintahan dan pemantapan pelayanan publik	Kota Bima	0 Laporan 5 PD	213.208.000	Badan Perencanaan Pembangunan Daerah
5	01	03	2,01	07	Pelaksanaan Monitoring dan Evaluasi Penyusunan Dokumen Perencanaan Pembangunan Perangkat Daerah Bidang Pembangunan Manusia Jumlah Laporan Monitoring dan Evaluasi Penyusunan Dokumen Perencanaan Pembangunan Perangkat Daerah Bidang Pembangunan Manusia	Jumlah Laporan Hasil Pelaksanaan Monitoring dan Evaluasi Penyusunan Dokumen Perencanaan Pembangunan Perangkat Daerah Bidang Pembangunan Manusia Jumlah Laporan Monitoring dan Evaluasi Penyusunan Dokumen Perencanaan Pembangunan Perangkat Daerah Bidang Pembangunan Manusia	4 Laporan 4 Laporan	4 Laporan 4 Laporan	4 Laporan 4 Laporan	4 Laporan 4 Laporan	57.803.000	Kota Bima, Semua Kecamatan, Semua Kelurahan	Dana Transfer Umum-Dana Alokasi Umum	Memperkuat Stabilitas Polhukhankam Dan Transformasi Pelayanan Publik	Tata kelola pemerintahan dan pemantapan pelayanan publik	Kota Bima	0 Laporan 4 Laporan	22.810.000	Badan Perencanaan Pembangunan Daerah
5	01	03	2,02		Koordinasi Perencanaan Bidang Perekonomian dan SDA (Sumber Daya Alam)	Terwujudnya Keselarasan Dokumen Perencanaan Pembangunan Bidang Perekonomian dan Sumber Daya Alam	100%	100%	100%	100%	se 371,240,600	Kota Bima, Semua Kecamatan, Semua Kelurahan					100 Persenta	se 370,105,000	
5	01	03	2,02	02	Asistensi Penyusunan Dokumen Perencanaan Pembangunan Perangkat Daerah Bidang Perekonomian Jumlah Perangkat Daerah yang Mendapatkan Asistensi dalam Penyusunan Renstra/Renja Bidang Perekonomian	Jumlah Laporan Hasil Asistensi Penyusunan Dokumen Perencanaan Pembangunan Perangkat Daerah Bidang Perekonomian Jumlah Perangkat Daerah yang Mendapatkan Asistensi dalam Penyusunan Renstra/Renja Bidang Perekonomian	3 Laporan 3 PD	3 Laporan 3 PD	3 Laporan 3 PD	3 Laporan 3 PD	177.274.900	Kota Bima, Semua Kecamatan, Semua Kelurahan	Dana Transfer Umum-Dana Alokasi Umum	Memperkuat Stabilitas Polhukhankam Dan Transformasi Pelayanan Publik	Tata kelola pemerintahan dan pemantapan pelayanan publik	Kota Bima	0 Laporan 3 PD	175.916.900	Badan Perencanaan Pembangunan Daerah

5	01	03	2.02	03	Pelaksanaan Monitoring dan Evaluasi Penyusunan Dokumen Perencanaan Pembangunan Perangkat Daerah Bidang Perekonomian	Jumlah Laporan Hasil Pelaksanaan Monitoring dan Evaluasi Penyusunan Dokumen Perencanaan Pembangunan Perangkat Daerah Bidang Perekonomian Jumlah Laporan Monitoring dan Evaluasi Penyusunan Dokumen Perencanaan Pembangunan Perangkat Daerah Bidang Perekonomian Penyusunan Dokumen Perencanaan Pembangunan Perangkat Daerah Bidang Perekonomian	4 Laporan 4 Laporan	4 Laporan 4 Laporan	4 Laporan 4 Laporan	4 Laporan 4 Laporan	21.172.800	Kota Bima, Semua Kecamatan, Semua Kelurahan	Dana Transfer Umum-Dana Alokasi Umum	Memperkuat Stabilitas Polhukhankam Dan Transformasi Pelayanan Publik	Tata kelola pemerintahan dan pemantapan pelayanan publik	Kota Bima	0 Laporan 4 Laporan	21.395.000	Badan Perencanaan Pembangunan Daerah
5	01	03	2.02	06	Asistensi Penyusunan Dokumen Perencanaan Pembangunan Perangkat Daerah Bidang SDA	Jumlah Laporan Hasil Asistensi Penyusunan Dokumen Perencanaan Pembangunan Perangkat Daerah Bidang SDA Jumlah Perangkat Daerah yang Mendapatkan Asistensi dalam Penyusunan Renstra/Renja Bidang SDA	3 Laporan 3 PD	3 Laporan 3 PD	3 Laporan 3 PD	3 Laporan 3 PD	152.769.900	Kota Bima, Semua Kecamatan, Semua Kelurahan	Dana Transfer Umum-Dana Alokasi Umum	Memperkuat Stabilitas Polhukhankam Dan Transformasi Pelayanan Publik	Tata kelola pemerintahan dan pemantapan pelayanan publik	Kota Bima	0 Laporan 3 PD	160.855.100	Badan Perencanaan Pembangunan Daerah
5	01	03	2.02	07	Pelaksanaan Monitoring dan Evaluasi Penyusunan Dokumen Perencanaan Pembangunan Perangkat Daerah Bidang SDA	Jumlah Laporan Hasil Pelaksanaan Monitoring dan Evaluasi Penyusunan Dokumen Perencanaan Pembangunan Perangkat Daerah Bidang SDA Jumlah Laporan Monitoring dan Evaluasi Penyusunan Dokumen Perencanaan Pembangunan Perangkat Daerah Bidang SDA	4 Laporan 4 Laporan	4 Laporan 4 Laporan	4 Laporan 4 Laporan	4 Laporan 4 Laporan	20.023.000	Kota Bima, Semua Kecamatan, Semua Kelurahan	Dana Transfer Umum-Dana Alokasi Umum	Memperkuat Stabilitas Polhukhankam Dan Transformasi Pelayanan Publik	Tata kelola pemerintahan dan pemantapan pelayanan publik	Kota Bima	0 Laporan 4 Laporan	11.938.000	Badan Perencanaan Pembangunan Daerah
5	01	03	2.03		Koordinasi Perencanaan Bidang Infrastruktur dan Kewilayahan	Terwujudnya Keselarasan Dokumen Perencanaan Pembangunan Bidang Infrastruktur dan Kewilayahan	100%	100%	100%	100%	560,933,200	Kota Bima, Semua Kecamatan, Semua Kelurahan					100 Persenta	se 510,920,700	

5	01	03	2,03	02	Asistensi Penyusunan Dokumen Perencanaan Pembangunan Perangkat Daerah Bidang Infrastruktur	Jumlah Laporan Hasil Asistensi Penyusunan Dokumen Perencanaan Pembangunan Perangkat Daerah Bidang Infrastruktur Jumlah Perangkat Daerah yang Mendapatkan Asistensi dalam Penyusunan Renstra/Renja Bidang Infrastruktur	5 Laporan 5 PD	5 Laporan 5 PD	5 Laporan 5 PD	5 Laporan 5 PD	320.407.000	Kota Bima, Semua Kecamatan, Semua Kelurahan	Dana Transfer Umum-Dana Alokasi Umum	Memperkuat Stabilitas Polhukhankam Dan Transformasi Pelayanan Publik	Tata kelola pemerintahan dan pemantapan pelayanan publik	Kota Bima	0 Laporan 5 PD	289.595.500	Badan Perencanaan Pembangunan Daerah
5	01	03	2,03	03	Pelaksanaan Monitoring dan Evaluasi Penyusunan Dokumen Perencanaan Pembangunan Perangkat Daerah Bidang Infrastruktur	Jumlah Laporan Hasil Pelaksanaan Monitoring dan Evaluasi Penyusunan Dokumen Perencanaan Pembangunan Perangkat Daerah Bidang Infrastruktur Jumlah Laporan Monitoring dan Evaluasi Penyusunan Dokumen Perencanaan Pembangunan Perangkat Daerah Bidang Infrastruktur	4 Laporan 4 Laporan	4 Laporan 4 Laporan	4 Laporan 4 Laporan	4 Laporan 4 Laporan	69.201.400	Kota Bima, Semua Kecamatan, Semua Kelurahan	Dana Transfer Umum-Dana Alokasi Umum	Memperkuat Stabilitas Polhukhankam Dan Transformasi Pelayanan Publik	Tata kelola pemerintahan dan pemantapan pelayanan publik	Kota Bima	0 Laporan 4 Laporan	21.395.400	Badan Perencanaan Pembangunan Daerah
5	01	03	2,03	06	Asistensi Penyusunan Dokumen Perencanaan Pembangunan Perangkat Daerah Bidang Kewilayahan	Jumlah Laporan Hasil Asistensi Penyusunan Dokumen Perencanaan Pembangunan Perangkat Daerah Bidang Kewilayahan Jumlah Perangkat Daerah yang Mendapatkan Asistensi dalam Penyusunan Renstra/Renja Bidang Kewilayahan	5 Laporan 5 PD	5 Laporan 5 PD	5 Laporan 5 PD	5 Laporan 5 PD	147.617.000	Kota Bima, Semua Kecamatan, Semua Kelurahan	Dana Transfer Umum-Dana Alokasi Umum	Memperkuat Stabilitas Polhukhankam Dan Transformasi Pelayanan Publik	Tata kelola pemerintahan dan pemantapan pelayanan publik	Kota Bima	0 Laporan 5 PD	178.742.000	Badan Perencanaan Pembangunan Daerah
5	01	03	2,03	07	Pelaksanaan Monitoring dan Evaluasi Penyusunan Dokumen Perencanaan Pembangunan Perangkat Daerah Bidang Kewilayahan	Jumlah Laporan Hasil Pelaksanaan Monitoring dan Evaluasi Penyusunan Dokumen Perencanaan Pembangunan Perangkat Daerah Bidang Kewilayahan Jumlah Laporan Monitoring dan Evaluasi Penyusunan Dokumen Perencanaan Pembangunan Perangkat Daerah Bidang Kewilayahan	4 Laporan 4 Laporan	4 Laporan 4 Laporan	4 Laporan 4 Laporan	4 Laporan 4 Laporan	23.707.800	Kota Bima, Semua Kecamatan, Semua Kelurahan	Dana Transfer Umum-Dana Alokasi Umum	Memperkuat Stabilitas Polhukhankam Dan Transformasi Pelayanan Publik	Tata kelola pemerintahan dan pemantapan pelayanan publik	Kota Bima	0 Laporan 4 Laporan	21.187.800	Badan Perencanaan Pembangunan Daerah
5	05				PENELITIAN DAN PENGEMBANGAN					1.158.814.500							1.672.249.890		

5	05	02			PROGRAM PENELITIAN DAN PENGEMBANGAN DAERAH	Persentase kebermanfaatan inovasi daerah Persentase peningkatan pemanfaatan hasil kelitbangan untuk perumusan kebijakan perencanaan pembangunan	100 % 30 %	100 % 30 %	100 % 30 %	100 % 30 %	1.158.814.500	Kota Bima, Semua Kecamatan, Semua Kelurahan	Dana Transfer Umum-Dana Alokasi Umum	Memperkuat Stabilitas Polhukhankam Dan Transformasi Pelayanan Publik	Tata kelola pemerintahan dan pemantapan pelayanan publik	ASN, Masyarakat dan stakeholder	100 persenta 30 persentas	1,672,249,890	Badan Perencanaan Pembangunan Daerah
5	05	02	2,01		Penelitian dan Pengembangan Bidang Penyelenggaraan Pemerintahan dan Pengkajian Peraturan	Adanya tindaklanjut atas rekomendasi hasil Penelitian dan Pengembangan Bidang Penyelenggaraan Pemerintahan dan Pengkajian Peraturan	5 Dokumen	1 Dokumen	1 Dokumen	1 Dokumen	113.570.500	Kota Bima, Semua Kecamatan, Semua Kelurahan	Dana Transfer Umum-Dana Alokasi Umum	Memperkuat Stabilitas Polhukhankam Dan Transformasi Pelayanan Publik	Tata kelola pemerintahan dan pemantapan pelayanan publik	ASN, Masyarakat dan stakeholder	1 Dokumen	201.750.000	Badan Perencanaan Pembangunan Daerah
5	05	02	2,01	12	Pengelolaan Data Kelitbangan dan Peraturan	Jumlah Data Kelitbangan dan Peraturan yang Terkelola dengan Baik	5 Dokumen	1 Dokumen	1 Dokumen	1 Dokumen	43.022.500	Kota Bima, Semua Kecamatan, Semua Kelurahan	Dana Transfer Umum-Dana Alokasi Umum	Memperkuat Stabilitas Polhukhankam Dan Transformasi Pelayanan Publik	Tata kelola pemerintahan dan pemantapan pelayanan publik	ASN, Masyarakat dan stakeholder	1 Dokumen	150.000.000	Badan Perencanaan Pembangunan Daerah
5	05	02	2,01	13	Perumusan Rekomendasi atas Rencana Penetapan Peraturan Baru dan/atau Evaluasi Terhadap Pelaksanaan Peraturan	Jumlah Perumusan Rekomendasi atas Rencana Penetapan Peraturan Baru dan/atau Evaluasi Terhadap Pelaksanaan Peraturan Jumlah Rekomendasi atas Rencana Penetapan Peraturan Baru dan/atau Evaluasi Terhadap Pelaksanaan Peraturan yang Diterbitkan	5 Rekomendasi 0 Rekomendasi	5 Rekomendasi 0 Rekomendasi	5 Rekomendasi 0 Rekomendasi	5 Rekomendasi 0 Rekomendasi	70.548.000	Kota Bima, Semua Kecamatan, Semua Kelurahan	Dana Transfer Umum-Dana Alokasi Umum	Memperkuat Stabilitas Polhukhankam Dan Transformasi Pelayanan Publik	Tata kelola pemerintahan dan pemantapan pelayanan publik	ASN, Masyarakat dan stakeholder	5 Rekomenda 0 Rekomenda	51,750,000	Badan Perencanaan Pembangunan Daerah
5	05	02	2,02		Penelitian dan Pengembangan Bidang Sosial dan Kependudukan	Adanya tindaklanjut atas rekomendasi hasil Penelitian dan Pengembangan Bidang Sosial dan Kependudukan	1 Dokumen	1 Dokumen	1 Dokumen	1 Dokumen	101.743.000					ASN, Masyarakat dan stakeholder	1 Dokumen	23.287.500	
5	05	02	2,02	01	Penelitian dan Pengembangan Bidang Aspek- Aspek Sosial	Jumlah Dokumen Hasil Penelitian dan Pengembangan Bidang Aspek-Aspek Sosial	1 Dokumen	1 Dokumen	1 Dokumen	1 Dokumen	101.743.000	Kota Bima, Semua Kecamatan, Semua Kelurahan	Dana Transfer Umum-Dana Alokasi Umum	Memperkuat Stabilitas Polhukhankam Dan Transformasi Pelayanan Publik	Tata kelola pemerintahan dan pemantapan pelayanan publik	ASN, Masyarakat dan stakeholder	1 Dokumen	23.287.500	Badan Perencanaan Pembangunan Daerah
5	05	02	2,03		Penelitian dan Pengembangan Bidang Ekonomi dan Pembangunan	Adanya tindaklanjut atas rekomendasi hasil Penelitian dan Pengembangan Bidang Ekonomi dan Pembangunan	100%	100%	100%	100%	52.335.000					ASN, Masyarakat dan stakeholder	100 Persenta	23,287,500	
5	05	02	2,03	07	Penelitian dan Pengembangan Lingkungan Hidup	Jumlah Dokumen Hasil Penelitian dan Pengembangan Lingkungan Hidup	1 Dokumen	1 Dokumen	1 Dokumen	1 Dokumen	52.335.000		Dana Transfer Umum-Dana Alokasi Umum	Memperkuat Stabilitas Polhukhankam Dan Transformasi Pelayanan Publik	Tata kelola pemerintahan dan pemantapan pelayanan publik	ASN, Masyarakat dan stakeholder	1 Dokumen	23.287.500	Badan Perencanaan Pembangunan Daerah
5	05	02	2,04		Pengembangan Inovasi dan Teknologi	Meningkatnya Inovasi daerah	100%	100%	100%	100%	891.166.000					ASN, Masyarakat dan stakeholder	100 Persenta	1,423,924,890	

5	05	02	2,04	01	Penelitian, Pengembangan, dan Perekayasaan di Bidang Teknologi dan Inovasi	Jumlah Dokumen Hasil Penelitian, Pengembangan, dan Perekayasaan di Bidang Teknologi dan Inovasi Jumlah Inovasi daerah yang dihasilkan	10 Dokumen 10 Inovasi	10 Dokumen 10 Inovasi	10 Dokumen 10 Inovasi	10 Dokumen 10 Inovasi	758.282.500	Kota Bima, Semua Kecamatan, Semua Kelurahan	Dana Transfer Umum-Dana Alokasi Umum	Memperkuat Stabilitas Polhukhankam Dan Transformasi Pelayanan Publik	Tata kelola pemerintahan dan pemantapan pelayanan publik	ASN, Masyarakat dan stakeholder	0 Dokumen 10 Inovasi	1.234.230.975	Badan Perencanaan Pembangunan Daerah
5	05	02	2,04	02	Uji Coba dan Penerapan Rancang Bangun/Model Replikasi dan Inovasi di Bidang Difusi Inovasi dan Penerapan Teknologi	Jumlah Laporan Hasil Pelaksanaan Uji Coba dan Penerapan Rancang Bangun/Model Replikasi dan Inovasi di Bidang Difusi Inovasi dan Penerapan Teknologi	10 Laporan	2 Laporan	2 Laporan	2 Laporan	29.103.500	Kota Bima, Semua Kecamatan, Semua Kelurahan	Dana Transfer Umum-Dana Alokasi Umum	Memperkuat Stabilitas Polhukhankam Dan Transformasi Pelayanan Publik	Tata kelola pemerintahan dan pemantapan pelayanan publik	ASN, Masyarakat dan stakeholder	2 Laporan	82.800.000	Badan Perencanaan Pembangunan Daerah
5	05	02	2,04	03	Diseminasi Jenis, Prosedur dan Metode Penyelenggaraan Pemerintahan Daerah yang Bersifat Inovatif	Jumlah diseminasi inovasi daerah yang dilaksanakan Jumlah Laporan Hasil Pelaksanaan Diseminasi Jenis, Prosedur dan Metode Penyelenggaraan Pemerintahan Daerah yang Bersifat Inovatif	3 kali 3 Laporan	3 kali 3 Laporan	3 kali 3 Laporan	3 kali 3 Laporan	103.780.000	Kota Bima, Semua Kecamatan, Semua Kelurahan	Dana Transfer Umum-Dana Alokasi Umum	Memperkuat Stabilitas Polhukhankam Dan Transformasi Pelayanan Publik	Tata kelola pemerintahan dan pemantapan pelayanan publik	ASN, Masyarakat dan stakeholder	3 kali 0 Laporan	106.893.915	Badan Perencanaan Pembangunan Daerah
UNSUR PENUNJANG URUSAN PEMERINTAHAN																			
											20.260.554.743							769.738.484.213	
5 02 KEUANGAN																			
5	02	01			PROGRAM PENUNJANG URUSAN PEMERINTAHAN DAERAH KABUPATEN/KOTA	Meningkatnya Kapasitas dan Akuntabilitas Kinerja Birokrasi	100 %	100 %	100 %	100 %	11.950.184.111	Semua Kab/Kota, Semua Kecamatan, Semua Kelurahan		Memperkuat Stabilitas Polhukhankam Dan Transformasi Pelayanan Publik	Tata kelola pemerintahan dan pemantapan pelayanan publik	ASN, Masyarakat dan stakeholder	100 %	761.278.418.918	Badan Pengelolaan Keuangan Dan Aset Daerah
5	02	01	2,01		Perencanaan, Penganggaran, dan Evaluasi Kinerja Perangkat Daerah	Jumlah Kualitas Perencanaan dan Evaluasi Kinerja PD	100 %	100 %	100 %	100 %	71.829.600	Semua Kab/Kota, Semua Kecamatan, Semua Kelurahan		Memperkuat Stabilitas Polhukhankam Dan Transformasi Pelayanan Publik	Tata kelola pemerintahan dan pemantapan pelayanan publik	ASN, Masyarakat dan stakeholder	100 %	73.984.694	Badan Pengelolaan Keuangan Dan Aset Daerah
5	02	01	2,01	01	Penyusunan Dokumen Perencanaan Perangkat Daerah	Jumlah Dokumen Perencanaan Perangkat Daerah	10 Dokumen	2 Dokumen	2 Dokumen	2 Dokumen	7.866.000	Semua Kab/Kota, Semua Kecamatan, Semua Kelurahan	Dana Transfer Umum-Dana Alokasi Umum	Memperkuat Stabilitas Polhukhankam Dan Transformasi Pelayanan Publik	Tata kelola pemerintahan dan pemantapan pelayanan publik	ASN, Masyarakat dan stakeholder	2 Dokumen	8.101.980	Badan Pengelolaan Keuangan Dan Aset Daerah
5	02	01	2,01	02	Koordinasi dan Penyusunan Dokumen RKA-SKPD	Jumlah Dokumen RKA-SKPD dan Laporan Hasil Koordinasi Penyusunan Dokumen RKA-SKPD	5 Dokumen	1 Dokumen	1 Dokumen	1 Dokumen	12.598.000	Semua Kab/Kota, Semua Kecamatan, Semua Kelurahan	Dana Transfer Umum-Dana Alokasi Umum	Memperkuat Stabilitas Polhukhankam Dan Transformasi Pelayanan Publik	Tata kelola pemerintahan dan pemantapan pelayanan publik	ASN, Masyarakat dan stakeholder	1 Dokumen	12.975.940	Badan Pengelolaan Keuangan Dan Aset Daerah
5	02	01	2,01	03	Koordinasi dan Penyusunan Dokumen Perubahan RKA-SKPD	Jumlah Dokumen Perubahan RKA-SKPD dan Laporan Hasil Koordinasi Penyusunan Dokumen Perubahan RKA-SKPD	5 Dokumen	1 Dokumen	1 Dokumen	1 Dokumen	7.659.800	Semua Kab/Kota, Semua Kecamatan, Semua Kelurahan	Dana Transfer Umum-Dana Alokasi Umum	Memperkuat Stabilitas Polhukhankam Dan Transformasi Pelayanan Publik	Tata kelola pemerintahan dan pemantapan pelayanan publik	ASN, Masyarakat dan stakeholder	1 Dokumen	7.889.800	Badan Pengelolaan Keuangan Dan Aset Daerah
5	02	01	2,01	04	Koordinasi dan Penyusunan DPA-SKPD	Jumlah Dokumen DPA-SKPD dan Laporan Hasil Koordinasi Penyusunan Dokumen DPA-SKPD	5 Dokumen	1 Dokumen	1 Dokumen	1 Dokumen	7.700.000	Semua Kab/Kota, Semua Kecamatan, Semua Kelurahan	Dana Transfer Umum-Dana Alokasi Umum	Memperkuat Stabilitas Polhukhankam Dan Transformasi Pelayanan Publik	Tata kelola pemerintahan dan pemantapan pelayanan publik	ASN, Masyarakat dan stakeholder	1 Dokumen	7.931.000	Badan Pengelolaan Keuangan Dan Aset Daerah

5	02	01	2,01	05	Koordinasi dan Penyusunan Perubahan DPA- SKPD	Jumlah Dokumen Perubahan DPA-SKPD dan Laporan Hasil Koordinasi Penyusunan Dokumen Perubahan DPA-SKPD	5 Dokumen	1 Dokumen	1 Dokumen	1 Dokumen	7.611.800	Semua Kab/Kota, Semua Kecamatan, Semua Kelurahan	Dana Transfer Umum-Dana Alokasi Umum	Memperkuat Stabilitas Polhukhankam Dan Transformasi Pelayanan Publik	Tata kelola pemerintahan dan pemantapan pelayanan publik	ASN, Masyarakat dan stakeholder	1 Dokumen	7.840.154	Badan Pengelolaan Keuangan Dan Aset Daerah
5	02	01	2,01	06	Koordinasi dan Penyusunan Laporan Capaian Kinerja dan Ikhtisar Realisasi Kinerja SKPD	Jumlah Laporan Capaian Kinerja dan Ikhtisar Realisasi Kinerja SKPD dan Laporan Hasil Koordinasi Penyusunan Laporan Capaian Kinerja dan Ikhtisar Realisasi Kinerja SKPD	20 laporan	4 laporan	4 laporan	4 laporan	15.196.000	Semua Kab/Kota, Semua Kecamatan, Semua Kelurahan	Dana Transfer Umum-Dana Alokasi Umum	Memperkuat Stabilitas Polhukhankam Dan Transformasi Pelayanan Publik	Tata kelola pemerintahan dan pemantapan pelayanan publik	ASN, Masyarakat dan stakeholder	4 laporan	15.651.880	Badan Pengelolaan Keuangan Dan Aset Daerah
5	02	01	2,01	07	Evaluasi Kinerja Perangkat Daerah	Jumlah Laporan Evaluasi Kinerja Perangkat Daerah	10 Lapoaran	2 Lapoaran	2 Lapoaran	2 Lapoaran	13.198.000	Semua Kab/Kota, Semua Kecamatan, Semua Kelurahan	Dana Transfer Umum-Dana Alokasi Umum	Memperkuat Stabilitas Polhukhankam Dan Transformasi Pelayanan Publik	Tata kelola pemerintahan dan pemantapan pelayanan publik	ASN, Masyarakat dan stakeholder	2 Lapoaran	13.593.940	Badan Pengelolaan Keuangan Dan Aset Daerah
5	02	01	2,02		Administrasi Keuangan Perangkat Daerah	Peningkatan Kualitas Pelayanan Internal	100 %	100 %	100 %	100 %	10.191.764.225			Memperkuat Stabilitas Polhukhankam Dan Transformasi Pelayanan Publik	Tata kelola pemerintahan dan pemantapan pelayanan publik	ASN, Masyarakat dan stakeholder	100 %	759.473.586.601	Badan Pengelolaan Keuangan Dan Aset Daerah
5	02	01	2,02	01	Penyediaan Gaji dan Tunjangan ASN	Jumlah Orang yang Menerima Gaji dan Tunjangan ASN	78 Orang/Bu	78 Orang/Bu	78 Orang/Bu	78 Orang/Bu	7.347.785,025	Semua Kab/Kota, Semua Kecamatan, Semua Kelurahan	Dana Transfer Umum-Dana Alokasi Umum	Memperkuat Stabilitas Polhukhankam Dan Transformasi Pelayanan Publik	Tata kelola pemerintahan dan pemantapan pelayanan publik	ASN, Masyarakat dan stakeholder	78 Orang/Bu	756,547,687,025	Badan Pengelolaan Keuangan Dan Aset Daerah
5	02	01	2,02	03	Pelaksanaan Penatausahaan dan Pengujian/Verifikasi Keuangan SKPD	Jumlah Dokumen Penatausahaan dan Pengujian/Verifikasi Keuangan SKPD	65 Dokumen	65 Dokumen	65 Dokumen	65 Dokumen	2.682.000.000	Semua Kab/Kota, Semua Kecamatan, Semua Kelurahan	Dana Transfer Umum-Dana Alokasi Umum	Memperkuat Stabilitas Polhukhankam Dan Transformasi Pelayanan Publik	Tata kelola pemerintahan dan pemantapan pelayanan publik	ASN, Masyarakat dan stakeholder	65 Dokumen	2.759.061.000	Badan Pengelolaan Keuangan Dan Aset Daerah
5	02	01	2,02	05	Koordinasi dan Penyusunan Laporan Keuangan Akhir Tahun SKPD	Jumlah Laporan Keuangan Akhir Tahun SKPD dan Laporan Hasil Koordinasi Penyusunan Laporan Keuangan Akhir Tahun SKPD	5 Laporan	1 Laporan	1 Laporan	1 Laporan	8.719.400	Semua Kab/Kota, Semua Kecamatan, Semua Kelurahan	Dana Transfer Umum-Dana Alokasi Umum	Memperkuat Stabilitas Polhukhankam Dan Transformasi Pelayanan Publik	Tata kelola pemerintahan dan pemantapan pelayanan publik	ASN, Masyarakat dan stakeholder	1 Laporan	8.980.982	Badan Pengelolaan Keuangan Dan Aset Daerah
5	02	01	2,02	06	Pengelolaan dan Penyiapan Bahan Tanggapan Pemeriksaan	Jumlah Dokumen Bahan Tanggapan Pemeriksaan dan Tindak Lanjut Pemeriksaan	5 Dokumen	1 Dokumen	1 Dokumen	1 Dokumen	131.200.000	Semua Kab/Kota, Semua Kecamatan, Semua Kelurahan	Dana Transfer Umum-Dana Alokasi Umum	Memperkuat Stabilitas Polhukhankam Dan Transformasi Pelayanan Publik	Tata kelola pemerintahan dan pemantapan pelayanan publik	ASN, Masyarakat dan stakeholder	1 Dokumen	135.136.000	Badan Pengelolaan Keuangan Dan Aset Daerah
5	02	01	2,02	07	Koordinasi dan Penyusunan Laporan Keuangan Bulanan/ Triwulanan/ Semesteran SKPD dan L Koordinasi Penyusunan Keuangan Bulanan/Triwulanan/Seme SKPD	Jumlah Laporan Keuang Bulanan/ Triwulanan/ Semesteran SKPD dan L Koordinasi Penyusunan Keuangan Bulanan/Triwulanan/Seme SKPD	20 Laporan	2 Laporan	2 Laporan	2 Laporan	20.239.800	Semua Kab/Kota, Semua Kecamatan, Semua Kelurahan	Dana Transfer Umum-Dana Alokasi Umum	Memperkuat Stabilitas Polhukhankam Dan Transformasi Pelayanan Publik	Tata kelola pemerintahan dan pemantapan pelayanan publik	ASN, Masyarakat dan stakeholder	2 Laporan	20.846.994	Badan Pengelolaan Keuangan Dan Aset Daerah
5	02	01	2,02	08	Penyusunan Pelaporan dan Analisis Prognosis Realisasi Anggaran	Jumlah Dokumen Pelaporan dan Analisis Prognosis Realisasi Anggaran	5 Dokumen	1 Dokumen	1 Dokumen	1 Dokumen	1.820.000	Semua Kab/Kota, Semua Kecamatan, Semua Kelurahan	Dana Transfer Umum-Dana Alokasi Umum	Memperkuat Stabilitas Polhukhankam Dan Transformasi Pelayanan Publik	Tata kelola pemerintahan dan pemantapan pelayanan publik	ASN, Masyarakat dan stakeholder	1 Dokumen	1.874.600	Badan Pengelolaan Keuangan Dan Aset Daerah

5	02	01	2.06	Administrasi Umum Perangkat Daerah	Peningkatan Kualitas Pelayanan Internal	100 %	100 %	100 %	100 %	923.186.846			Memperkuat Stabilitas Polhukhankam Dan Transformasi Pelayanan Publik	Tata kelola pemerintahan dan pemantapan pelayanan publik	ASN, Masyarakat dan stakeholder	100 %	820.090.991		
5	02	01	2.06	01	Penyediaan Komponen Instalasi Listrik/Penerangan Bangunan Kantor	Jumlah Paket Komponen Instalasi Listrik/Penerangan Bangunan Kantor yang Disediakan	12 Paket	12 Paket	12 Paket	12 Paket	5.454.100	Semua Kab/Kota, Semua Kecamatan, Semua Kelurahan	Dana Transfer Umum-Dana Alokasi Umum	Memperkuat Stabilitas Polhukhankam Dan Transformasi Pelayanan Publik	Tata kelola pemerintahan dan pemantapan pelayanan publik	ASN, Masyarakat dan stakeholder	12 Paket	5.617.723	Badan Pengelolaan Keuangan Dan Aset Daerah
5	02	01	2.06	04	Penyediaan Bahan Logistik Kantor	Jumlah Paket Bahan Logistik Kantor yang Disediakan	5 Paket	1 Paket	1 Paket	1 Paket	361.815.000	Semua Kab/Kota, Semua Kecamatan, Semua Kelurahan	Dana Transfer Umum-Dana Alokasi Umum	Memperkuat Stabilitas Polhukhankam Dan Transformasi Pelayanan Publik	Tata kelola pemerintahan dan pemantapan pelayanan publik	ASN, Masyarakat dan stakeholder	1 Paket	367.879.950	Badan Pengelolaan Keuangan Dan Aset Daerah
5	02	01	2.06	05	Penyediaan Barang Cetak dan Penggandaan	Jumlah Paket Barang Cetak dan Penggandaan yang Disediakan	12 Paket	12 Paket	12 Paket	12 Paket	68.820.000	Semua Kab/Kota, Semua Kecamatan, Semua Kelurahan	Dana Transfer Umum-Dana Alokasi Umum	Memperkuat Stabilitas Polhukhankam Dan Transformasi Pelayanan Publik	Tata kelola pemerintahan dan pemantapan pelayanan publik	ASN, Masyarakat dan stakeholder	12 Paket	70.884.600	Badan Pengelolaan Keuangan Dan Aset Daerah
5	02	01	2.06	09	Penyelenggaraan Rapat Koordinasi dan Konsultasi SKPD	Jumlah Laporan Penyelenggaraan Rapat Koordinasi dan Konsultasi SKPD	12 Laporan	12 Laporan	12 Laporan	12 Laporan	487.097.746	Semua Kab/Kota, Semua Kecamatan, Semua Kelurahan	Dana Transfer Umum-Dana Alokasi Umum	Memperkuat Stabilitas Polhukhankam Dan Transformasi Pelayanan Publik	Tata kelola pemerintahan dan pemantapan pelayanan publik	ASN, Masyarakat dan stakeholder	12 Laporan	375.708.718	Badan Pengelolaan Keuangan Dan Aset Daerah
5	02	01	2.07	Pengadaan Barang Milik Daerah Penunjang Urusan Pemerintah Daerah	Peningkatan Kualitas Sarana dan Prasarana Kerja	100 %	100 %	100 %	100 %	296.932.000			Memperkuat Stabilitas Polhukhankam Dan Transformasi Pelayanan Publik	Tata kelola pemerintahan dan pemantapan pelayanan publik	ASN, Masyarakat dan stakeholder	100 %	336.843.475	Badan Pengelolaan Keuangan Dan Aset Daerah	
5	02	01	2.07	06	Pengadaan Peralatan dan Mesin Lainnya	Jumlah Unit Peralatan dan Mesin Lainnya yang Disediakan	8 Unit	8 Unit	8 Unit	8 Unit	296.932.000	Semua Kab/Kota, Semua Kecamatan, Semua Kelurahan	Dana Transfer Umum-Dana Alokasi Umum	Memperkuat Stabilitas Polhukhankam Dan Transformasi Pelayanan Publik	Tata kelola pemerintahan dan pemantapan pelayanan publik	ASN, Masyarakat dan stakeholder	8 Unit	194.548.975	Badan Pengelolaan Keuangan Dan Aset Daerah
5	02	01	2.08	Penyediaan Jasa Penunjang Urusan Pemerintahan Daerah	Jumlah Layanan Penunjang OPD	5 Tahun	1 Tahun	1 Tahun	1 Tahun	335.197.240			Memperkuat Stabilitas Polhukhankam Dan Transformasi Pelayanan Publik	Tata kelola pemerintahan dan pemantapan pelayanan publik	ASN, Masyarakat dan stakeholder	1 Tahun	331.483.705	Badan Pengelolaan Keuangan Dan Aset Daerah	
5	02	01	2.08	01	Penyediaan Jasa Surat Menyurat	Jumlah Laporan Penyediaan Jasa Surat Menyurat	5 Laporan	1 Laporan	1 Laporan	1 Laporan	41.439.000	Semua Kab/Kota, Semua Kecamatan, Semua Kelurahan	Dana Transfer Umum-Dana Alokasi Umum	Memperkuat Stabilitas Polhukhankam Dan Transformasi Pelayanan Publik	Tata kelola pemerintahan dan pemantapan pelayanan publik	ASN, Masyarakat dan stakeholder	1 Laporan	28.880.170	Badan Pengelolaan Keuangan Dan Aset Daerah
5	02	01	2.08	02	Penyediaan Jasa Komunikasi, Sumber Daya Air dan Listrik	Jumlah Laporan Penyediaan Jasa Komunikasi, Sumber Daya Air dan Listrik yang Disediakan	5 Laporan	1 Laporan	1 Laporan	1 Laporan	143.081.240	Semua Kab/Kota, Semua Kecamatan, Semua Kelurahan	Dana Transfer Umum-Dana Alokasi Umum	Memperkuat Stabilitas Polhukhankam Dan Transformasi Pelayanan Publik	Tata kelola pemerintahan dan pemantapan pelayanan publik	ASN, Masyarakat dan stakeholder	1 Laporan	147.406.225	Badan Pengelolaan Keuangan Dan Aset Daerah
5	02	01	2.08	03	Penyediaan Jasa Peralatan dan Perlengkapan Kantor	Jumlah Laporan Penyediaan Jasa Peralatan dan Perlengkapan Kantor yang Disediakan	5 Laporan	1 Laporan	1 Laporan	1 Laporan	64.830.000	Semua Kab/Kota, Semua Kecamatan, Semua Kelurahan	Dana Transfer Umum-Dana Alokasi Umum	Memperkuat Stabilitas Polhukhankam Dan Transformasi Pelayanan Publik	Tata kelola pemerintahan dan pemantapan pelayanan publik	ASN, Masyarakat dan stakeholder	1 Laporan	66.774.900	Badan Pengelolaan Keuangan Dan Aset Daerah

5	02	01	2,08	04	Penyediaan Jasa Pelayanan Umum Kantor	Jumlah Laporan Penyediaan Jasa Pelayanan Umum Kantor yang Disediakan	5 Laporan	1 Laporan	1 Laporan	1 Laporan	85.847.000	Semua Kab/Kota, Semua Kecamatan, Semua Kelurahan	Dana Transfer Umum-Dana Alokasi Umum	Memperkuat Stabilitas Polhukhankam Dan Transformasi Pelayanan Publik	Tata kelola pemerintahan dan pemantapan pelayanan publik	ASN, Masyarakat dan stakeholder	1 Laporan	88.422.410	Badan Pengelolaan Keuangan Dan Aset Daerah
5	02	01	2,09		Pemeliharaan Barang Milik Daerah Penunjang Urusan Pemerintahan Daerah	Peningkatan Kualitas Sarana dan Prasarana Kerja	100 %	100 %	100 %	100 %	131.274.200			Memperkuat Stabilitas Polhukhankam Dan Transformasi Pelayanan Publik	Tata kelola pemerintahan dan pemantapan pelayanan publik	ASN, Masyarakat dan stakeholder	100 %	242.429.452	Badan Pengelolaan Keuangan Dan Aset Daerah
5	02	01	2,09	01	Penyediaan Jasa Pemeliharaan, Biaya Pemeliharaan, dan Pajak Kendaraan Perorangan Dinas atau Kendaraan Dinas Jabatan	Jumlah Kendaraan Perorangan Dinas atau Kendaraan Dinas Jabatan yang Dipelihara dan dibayarkan Pajaknya	2 Unit	2 Unit	2 Unit	2 Unit	71.387.950	Semua Kab/Kota, Semua Kecamatan, Semua Kelurahan	Dana Transfer Umum-Dana Alokasi Umum	Memperkuat Stabilitas Polhukhankam Dan Transformasi Pelayanan Publik	Tata kelola pemerintahan dan pemantapan pelayanan publik	ASN, Masyarakat dan stakeholder	2 Unit	38.448.252	Badan Pengelolaan Keuangan Dan Aset Daerah
5	02	01	2,09	02	Penyediaan Jasa Pemeliharaan, Biaya Pemeliharaan, Pajak dan Perizinan Kendaraan Dinas Operasional atau Lapangan	Jumlah Kendaraan Dinas Operasional atau Lapangan yang Dipelihara dan dibayarkan Pajak dan Perizinannya	17 Unit	17 Unit	17 Unit	17 Unit	59.886.250	Semua Kab/Kota, Semua Kecamatan, Semua Kelurahan	Dana Transfer Umum-Dana Alokasi Umum	Memperkuat Stabilitas Polhukhankam Dan Transformasi Pelayanan Publik	Tata kelola pemerintahan dan pemantapan pelayanan publik	ASN, Masyarakat dan stakeholder	17 Unit	61.686.700	Badan Pengelolaan Keuangan Dan Aset Daerah
5	02	02			PROGRAM PENGELOLAAN KEUANGAN DAERAH	Persentase PD yang mengelola keuangan dengan baik	100 %	100 %	100 %	100 %	6.634.395.428	Semua Kab/Kota, Semua Kecamatan, Semua Kelurahan		Memperkuat Stabilitas Polhukhankam Dan Transformasi Pelayanan Publik	Tata kelola pemerintahan dan pemantapan pelayanan publik	ASN, Masyarakat dan stakeholder	100 %	6.707.103.241	Badan Pengelolaan Keuangan Dan Aset Daerah
5	02	02	2,01		Koordinasi dan Penyusunan Rencana Anggaran Daerah	Jumlah Dokumen Rencana Anggaran dan Belanja Daerah	12 Dokumen	12 Dokumen	12 Dokumen	12 Dokumen	1.515.897.200			Memperkuat Stabilitas Polhukhankam Dan Transformasi Pelayanan Publik	Tata kelola pemerintahan dan pemantapan pelayanan publik	ASN, Masyarakat dan stakeholder	12 Dokumen	1.561.683.116	
5	02	02	2,01	01	Koordinasi dan Penyusunan KUA dan PPAS	Jumlah Dokumen KUA dan PPAS yang Disusun	5 Dokumen	1 Dokumen	1 Dokumen	1 Dokumen	47.394.000	Semua Kab/Kota, Semua Kecamatan, Semua Kelurahan	Dana Transfer Umum-Dana Alokasi Umum	Memperkuat Stabilitas Polhukhankam Dan Transformasi Pelayanan Publik	Tata kelola pemerintahan dan pemantapan pelayanan publik	ASN, Masyarakat dan stakeholder	1 Dokumen	48.815.820	Badan Pengelolaan Keuangan Dan Aset Daerah
5	02	02	2,01	02	Koordinasi dan Penyusunan Perubahan KUA dan Perubahan PPAS	Jumlah Dokumen Perubahan KUA dan Perubahan PPAS yang Disusun	5 Dokumen	1 Dokumen	1 Dokumen	1 Dokumen	50.300.000	Semua Kab/Kota, Semua Kecamatan, Semua Kelurahan	Dana Transfer Umum-Dana Alokasi Umum	Memperkuat Stabilitas Polhukhankam Dan Transformasi Pelayanan Publik	Tata kelola pemerintahan dan pemantapan pelayanan publik	ASN, Masyarakat dan stakeholder	1 Dokumen	51.809.000	Badan Pengelolaan Keuangan Dan Aset Daerah
5	02	02	2,01	07	Koordinasi dan Penyusunan Peraturan Daerah tentang APBD dan Peraturan Kepala Daerah tentang Penjabaran APBD	Jumlah Peraturan Daerah tentang APBD dan Peraturan Kepala Daerah tentang Penjabaran APBD	5 Dokumen	1 Dokumen	1 Dokumen	1 Dokumen	192.067.200	Semua Kab/Kota, Semua Kecamatan, Semua Kelurahan	Dana Transfer Umum-Dana Alokasi Umum	Memperkuat Stabilitas Polhukhankam Dan Transformasi Pelayanan Publik	Tata kelola pemerintahan dan pemantapan pelayanan publik	ASN, Masyarakat dan stakeholder	1 Dokumen	197.829.216	Badan Pengelolaan Keuangan Dan Aset Daerah
5	02	02	2,01	08	Koordinasi dan Penyusunan Peraturan Daerah tentang Perubahan APBD dan Peraturan Kepala Daerah tentang Penjabaran Perubahan APBD	Jumlah Peraturan Daerah tentang Perubahan APBD dan Peraturan Kepala Daerah tentang Penjabaran Perubahan APBD	5 Dokumen	1 Dokumen	1 Dokumen	1 Dokumen	196.570.000	Semua Kab/Kota, Semua Kecamatan, Semua Kelurahan	Dana Transfer Umum-Dana Alokasi Umum	Memperkuat Stabilitas Polhukhankam Dan Transformasi Pelayanan Publik	Tata kelola pemerintahan dan pemantapan pelayanan publik	ASN, Masyarakat dan stakeholder	1 Dokumen	202.776.100	Badan Pengelolaan Keuangan Dan Aset Daerah
5	02	02	2,01	09	Koordinasi dan Penyusunan Regulasi serta Kebijakan Bidang Anggaran	Jumlah Dokumen Regulasi serta Kebijakan Bidang Anggaran	5 Dokumen	1 Dokumen	1 Dokumen	1 Dokumen	142.066.000	Semua Kab/Kota, Semua Kecamatan, Semua Kelurahan	Dana Transfer Umum-Dana Alokasi Umum	Memperkuat Stabilitas Polhukhankam Dan Transformasi Pelayanan Publik	Tata kelola pemerintahan dan pemantapan pelayanan publik	ASN, Masyarakat dan stakeholder	1 Dokumen	146.327.980	Badan Pengelolaan Keuangan Dan Aset Daerah

5	02	02	2.01	11	Koordinasi Perencanaan Anggaran Belanja Daerah	Jumlah Dokumen Hasil Koordinasi Perencanaan Anggaran Belanja Daerah	1 Dokumen	1 Dokumen	1 Dokumen	1 Dokumen	708.650.000	Semua Kab/Kota, Semua Kecamatan, Semua Kelurahan	Dana Transfer Umum-Dana Alokasi Umum	Memperkuat Stabilitas Polhukhankam Dan Transformasi Pelayanan Publik	Tata kelola pemerintahan dan pemantapan pelayanan publik	ASN, Masyarakat dan stakeholder	1 Dokumen	729.909.500	Badan Pengelolaan Keuangan Dan Aset Daerah
5	02	02	2.01	13	Pembinaan Perencanaan Penganggaran Daerah Pemerintah Kabupaten/Kota	Jumlah Orang yang Mengikuti Pembinaan Penganggaran Daerah Pemerintah Kabupaten/Kota	68 Orang	68 Orang	68 Orang	68 Orang	178.850.000	Semua Kab/Kota, Semua Kecamatan, Semua Kelurahan	Dana Transfer Umum-Dana Alokasi Umum	Memperkuat Stabilitas Polhukhankam Dan Transformasi Pelayanan Publik	Tata kelola pemerintahan dan pemantapan pelayanan publik	ASN, Masyarakat dan stakeholder	68 Orang	184.215.500	Badan Pengelolaan Keuangan Dan Aset Daerah
5	02	02	2.02		Koordinasi dan Pengelolaan Perbendaharaan Daerah	Jumlah PD yang melakukan Koordinasi dan Pengelolaan Perbendaharaan	34 OPD	34 OPD	34 OPD	34 OPD	327.050.000			Memperkuat Stabilitas Polhukhankam Dan Transformasi Pelayanan Publik	Tata kelola pemerintahan dan pemantapan pelayanan publik	ASN, Masyarakat dan stakeholder	34 OPD	336.861.500	
5	02	02	2.02	01	Koordinasi dan Pengelolaan Kas Daerah	Jumlah Dokumen Hasil Koordinasi dan Pengelolaan Kas Daerah	6 Dokumen	6 Dokumen	6 Dokumen	6 Dokumen	49.127.000	Semua Kab/Kota, Semua Kecamatan, Semua Kelurahan	Dana Transfer Umum-Dana Alokasi Umum	Memperkuat Stabilitas Polhukhankam Dan Transformasi Pelayanan Publik	Tata kelola pemerintahan dan pemantapan pelayanan publik	ASN, Masyarakat dan stakeholder	6 Dokumen	49.366.870	Badan Pengelolaan Keuangan Dan Aset Daerah
5	02	02	2.02	05	Koordinasi, Fasilitasi, Asistensi, Sinkronisasi, Supervisi, Monitoring dan Evaluasi Pengelolaan Dana Perimbangan dan Dana Transfer Lainnya	Jumlah Dokumen Hasil Koordinasi, Fasilitasi, Asistensi, Sinkronisasi, Supervisi, Monitoring, dan Evaluasi Pengelolaan Dana Perimbangan dan Dana Transfer Lainnya	5 Dokumen	1 Dokumen	1 Dokumen	1 Dokumen	91.458.000	Semua Kab/Kota, Semua Kecamatan, Semua Kelurahan	Dana Transfer Umum-Dana Alokasi Umum	Memperkuat Stabilitas Polhukhankam Dan Transformasi Pelayanan Publik	Tata kelola pemerintahan dan pemantapan pelayanan publik	ASN, Masyarakat dan stakeholder	1 Dokumen	94.087.410	Badan Pengelolaan Keuangan Dan Aset Daerah
5	02	02	2.02	07	Koordinasi dan Penyusunan Laporan Realisasi Penerimaan dan Pengeluaran Kas Daerah, Laporan Aliran Kas, dan Pelaksanaan Pemungutan/ Pemetongan dan Penyetoran Perhitungan Fihak Ketiga (PFK)	Jumlah Laporan Realisasi Penerimaan dan Pengeluaran Kas Daerah Laporan Aliran Kas, dan Pelaksanaan Pemungutan/ Pemetongan dan Penyetoran Perhitungan Fihak Ketig (PFK) dan Laporan Hasil Koordinasi dalam rangka Penyusunan Laporan Realisasi Penerimaan dan Pengeluaran Kas Daerah Laporan Aliran Kas, dan Pelaksanaan Pemungutan/ Pemetongan dan Penyetoran Perhitungan Fihak Ketig (PFK)	12 Dokumen	12 Dokumen	12 Dokumen	12 Dokumen	64.905.000	Semua Kab/Kota, Semua Kecamatan, Semua Kelurahan	Dana Transfer Umum-Dana Alokasi Umum	Memperkuat Stabilitas Polhukhankam Dan Transformasi Pelayanan Publik	Tata kelola pemerintahan dan pemantapan pelayanan publik	ASN, Masyarakat dan stakeholder	12 Dokumen	66.889.230	Badan Pengelolaan Keuangan Dan Aset Daerah
5	02	02	2.02	09	Rekonsiliasi Data Penerimaan dan Pengeluaran Kas serta Pemungutan dan Pemetongan atas SP2D dengan Instansi Terkait	Jumlah Dokumen Hasil Rekonsiliasi Data Penerimaan dan Pengeluaran Kas serta Pemungutan dan Pemetongan atas SP2D dengan Instansi Terkait	30 Dokumen	6 Dokumen	6 Dokumen	6 Dokumen	96.350.000	Semua Kab/Kota, Semua Kecamatan, Semua Kelurahan	Dana Transfer Umum-Dana Alokasi Umum	Memperkuat Stabilitas Polhukhankam Dan Transformasi Pelayanan Publik	Tata kelola pemerintahan dan pemantapan pelayanan publik	ASN, Masyarakat dan stakeholder	6 Dokumen	104.192.740	Badan Pengelolaan Keuangan Dan Aset Daerah

5	02	02	2.02	10	Penyusunan Petunjuk Teknis Administrasi Keuangan yang Berkaitan dengan Penerimaan dan Pengeluaran Kas serta Penatausahaan dan Pertanggungjawaban Sub Kegiatan	Jumlah Petunjuk Teknis Administrasi Keuangan yang Berkaitan dengan Penerimaan dan Pengeluaran Kas serta Penatausahaan dan Pertanggungjawaban Sub Kegiatan	10 Dokumen	2 Dokumen	2 Dokumen	2 Dokumen	10.505.000	Semua Kab/Kota, Semua Kecamatan, Semua Kelurahan	Dana Transfer Umum-Dana Alokasi Umum	Memperkuat Stabilitas Polhukhankam Dan Transformasi Pelayanan Publik	Tata kelola pemerintahan dan pemantapan pelayanan publik	ASN, Masyarakat dan stakeholder	2 Dokumen	13.048.040	Badan Pengelolaan Keuangan Dan Aset Daerah
5	02	02	2.02	11	Pembinaan Penatausahaan Keuangan Pemerintah Kabupaten/Kota	Jumlah Orang yang Mengikuti Pembinaan Penatausahaan Keuangan Pemerintah Kabupaten/Kota	50 Orang	50 Orang	50 Orang	50 Orang	14.705.000	Semua Kab/Kota, Semua Kecamatan, Semua Kelurahan	Dana Transfer Umum-Dana Alokasi Umum	Memperkuat Stabilitas Polhukhankam Dan Transformasi Pelayanan Publik	Tata kelola pemerintahan dan pemantapan pelayanan publik	ASN, Masyarakat dan stakeholder	50 Orang	9.277.210	Badan Pengelolaan Keuangan Dan Aset Daerah
5	02	02	2.03		Koordinasi dan Pelaksanaan Akuntansi dan Pelaporan Keuangan Daerah	Jumlah Dokumen Laporan Keuangan Daerah	25 Dokumen	1 Dokumen	1 Dokumen	1 Dokumen	485.151.581			Memperkuat Stabilitas Polhukhankam Dan Transformasi Pelayanan Publik	Tata kelola pemerintahan dan pemantapan pelayanan publik	ASN, Masyarakat dan stakeholder	1 Dokumen	498.089.929	
5	02	02	2.03	02	Rekonsiliasi dan Verifikasi Aset, Kewajiban, Ekuitas, Pendapatan, Belanja, Pembiayaan, Pendapatan- LO dan Beban	Jumlah Dokumen Hasil Rekonsiliasi dan Verifikasi Aset, Kewajiban, Ekuitas, Pendapatan, Belanja, Pembiayaan, Pendapatan-LO, dan Beban	20 Dokumen	4 Dokumen	4 Dokumen	4 Dokumen	24.695.700	Semua Kab/Kota, Semua Kecamatan, Semua Kelurahan	Dana Transfer Umum-Dana Alokasi Umum	Memperkuat Stabilitas Polhukhankam Dan Transformasi Pelayanan Publik	Tata kelola pemerintahan dan pemantapan pelayanan publik	ASN, Masyarakat dan stakeholder	4 Dokumen	25.460.776	Badan Pengelolaan Keuangan Dan Aset Daerah
5	02	02	2.03	03	Koordinasi Penyusunan Laporan Pertanggungjawaban Pelaksanaan APBD Bulanan, Triwulanan dan Semesteran	Jumlah Laporan Pertanggung jawaban pelaksanaan APBD Bulanan, Triwulanan dan Semesteran	10 Laporan	2 Laporan	2 Laporan	2 Laporan	26.659.000	Semua Kab/Kota, Semua Kecamatan, Semua Kelurahan	Dana Transfer Umum-Dana Alokasi Umum	Memperkuat Stabilitas Polhukhankam Dan Transformasi Pelayanan Publik	Tata kelola pemerintahan dan pemantapan pelayanan publik	ASN, Masyarakat dan stakeholder	2 Laporan	27.458.770	Badan Pengelolaan Keuangan Dan Aset Daerah
5	02	02	2.03	04	Konsolidasi Laporan Keuangan SKPD, BLUD dan Laporan Keuangan Pemerintah Daerah	Jumlah Laporan Keuangan SKPD, BLUD dan Laporan Keuangan Pemerintah Daerah yang Terkonsolidasi	10 Dokumen	2 Dokumen	2 Dokumen	2 Dokumen	101.049.000	Semua Kab/Kota, Semua Kecamatan, Semua Kelurahan	Dana Transfer Umum-Dana Alokasi Umum	Memperkuat Stabilitas Polhukhankam Dan Transformasi Pelayanan Publik	Tata kelola pemerintahan dan pemantapan pelayanan publik	ASN, Masyarakat dan stakeholder	2 Dokumen	104.080.588	Badan Pengelolaan Keuangan Dan Aset Daerah
5	02	02	2.03	05	Koordinasi dan Penyusunan Rancangan Peraturan Daerah tentang Pertanggungjawaban Pelaksanaan APBD Kabupaten/Kota dan Rancangan Peraturan Kepala Daerah tentang Penjabaran Pertanggungjawaban Pelaksanaan APBD Kabupaten/Kota	Jumlah Rancangan Peraturan Daerah tentang Pertanggungjawaban Pelaksanaan APBD Kabupaten/Kota dan Rancangan Peraturan Kepala Daerah tentang Penjabaran Pertanggungjawaban Pelaksanaan APBD Kabupaten/Kota	10 Dokumen	2 Dokumen	2 Dokumen	2 Dokumen	51.882.481	Semua Kab/Kota, Semua Kecamatan, Semua Kelurahan	Dana Transfer Umum-Dana Alokasi Umum	Memperkuat Stabilitas Polhukhankam Dan Transformasi Pelayanan Publik	Tata kelola pemerintahan dan pemantapan pelayanan publik	ASN, Masyarakat dan stakeholder	2 Dokumen	51.882.481	Badan Pengelolaan Keuangan Dan Aset Daerah
5	02	02	2.03	07	Koordinasi, Sinkronisasi, dan Penyelesaian Tuntutan Perbendaharaan dan Tuntutan Kerugian Daerah	Jumlah Dokumen Hasil Koordinasi, Sinkronisasi, dan Penyelesaian Tuntutan Perbendaharaan dan Tuntutan Kerugian Daerah	5 Dokumen	1 Dokumen	1 Dokumen	1 Dokumen	268.479.000	Semua Kab/Kota, Semua Kecamatan, Semua Kelurahan	Dana Transfer Umum-Dana Alokasi Umum	Memperkuat Stabilitas Polhukhankam Dan Transformasi Pelayanan Publik	Tata kelola pemerintahan dan pemantapan pelayanan publik	ASN, Masyarakat dan stakeholder	1 Dokumen	276.533.370	Badan Pengelolaan Keuangan Dan Aset Daerah
5	02	02	2.03	11	Pembinaan Akuntansi, Pelaporan dan Pertanggungjawaban Pemerintah Kabupaten/Kota	Jumlah Orang yang Mengikuti Pembinaan Akuntansi, Pelaporan dan Pertanggungjawaban Pemerintah Kabupaten/Kota	50 Orang	50 Orang	50 Orang	50 Orang	12.386.400	Semua Kab/Kota, Semua Kecamatan, Semua Kelurahan	Dana Transfer Umum-Dana Alokasi Umum	Memperkuat Stabilitas Polhukhankam Dan Transformasi Pelayanan Publik	Tata kelola pemerintahan dan pemantapan pelayanan publik	ASN, Masyarakat dan stakeholder	50 Orang	12.673.944	Badan Pengelolaan Keuangan Dan Aset Daerah

5	02	02	2,04		Penunjang Urusan Kewenangan Pengelolaan Keuangan Daerah	Jumlah Dokumen pengelolaan dana darurat	20 Dokumen	4 Dokumen	4 Dokumen	4 Dokumen	4.127.228.347			Memperkuat Stabilitas Polhukhankam Dan Transformasi Pelayanan Publik	Tata kelola pemerintahan dan pemantapan pelayanan publik	ASN, Masyarakat dan stakeholder	4 Dokumen	4.126.028.347	Badan Pengelolaan Keuangan Dan Aset Daerah
5	02	02	2,04	09	Pengelolaan Dana Darurat dan Mendesak	Jumlah Laporan Hasil Pengelolaan Dana Darurat dan Mendesak	15 Laporan	3 Laporan	3 Laporan	3 Laporan	4.127.228.347	Semua Kab/Kota, Semua Kecamatan, Semua Kelurahan	Dana Transfer Umum-Dana Alokasi Umum	Memperkuat Stabilitas Polhukhankam Dan Transformasi Pelayanan Publik	Tata kelola pemerintahan dan pemantapan pelayanan publik	ASN, Masyarakat dan stakeholder	3 Laporan	4.126.028.347	Badan Pengelolaan Keuangan Dan Aset Daerah
5	02	02	2,05		Pengelolaan Data dan Implementasi Sistem Informasi Pemerintah Daerah Lingkup Keuangan Daerah	Jumlah Orang yang Mengikuti Pembinaan Penganggaran Daerah Pemerintah Kabupaten/Kota	50 orang	50 orang	50 orang	50 orang	179.068.300			Memperkuat Stabilitas Polhukhankam Dan Transformasi Pelayanan Publik	Tata kelola pemerintahan dan pemantapan pelayanan publik	ASN, Masyarakat dan stakeholder	50 orang	184.440.349	Badan Pengelolaan Keuangan Dan Aset Daerah
5	02	02	2,05	03	Pembinaan Sistem Informasi Pemerintah Daerah Bidang Keuangan Daerah Pemerintah Kabupaten/Kota	Jumlah Orang yang Mengikuti Pembinaan Sistem Informasi Pemerintah Daerah Bidang Keuangan Daerah Pemerintah Kabupaten/Kota	50 Orang	50 Orang	50 Orang	50 Orang	179.068.300	Semua Kab/Kota, Semua Kecamatan, Semua Kelurahan	Dana Transfer Umum-Dana Alokasi Umum	Memperkuat Stabilitas Polhukhankam Dan Transformasi Pelayanan Publik	Tata kelola pemerintahan dan pemantapan pelayanan publik	ASN, Masyarakat dan stakeholder	50 Orang	184.440.349	Badan Pengelolaan Keuangan Dan Aset Daerah
5	02	03			PROGRAM PENGELOLAAN BARANG MILIK DAERAH	Persentase PD yang Menyelesaikan Rekon Aset Tepat Waktu dan Terupdate	100 %	100 %	100 %	100 %	376.576.000	Semua Kab/Kota, Semua Kecamatan, Semua Kelurahan	Dana Transfer Umum-Dana Alokasi Umum	Memperkuat Stabilitas Polhukhankam Dan Transformasi Pelayanan Publik	Tata kelola pemerintahan dan pemantapan pelayanan publik	ASN, Masyarakat dan stakeholder	100 %	421.715.525	Badan Pengelolaan Keuangan Dan Aset Daerah
5	02	03	2,01		Pengelolaan Barang Milik Daerah	Jumlah Dokumen Pengelolaan BMD	5 Dokumen	1 Dokumen	1 Dokumen	1 Dokumen	376.576.000	Semua Kab/Kota, Semua Kecamatan, Semua Kelurahan		Memperkuat Stabilitas Polhukhankam Dan Transformasi Pelayanan Publik	Tata kelola pemerintahan dan pemantapan pelayanan publik	ASN, Masyarakat dan stakeholder	1 Dokumen	421.715.525	Badan Pengelolaan Keuangan Dan Aset Daerah
5	02	03	2,01	01	Penyusunan Standar Harga	Jumlah Standar Harga yang Disusun	5 Dokumen	1 Dokumen	1 Dokumen	1 Dokumen	54.297.700	Semua Kab/Kota, Semua Kecamatan, Semua Kelurahan	Dana Transfer Umum-Dana Alokasi Umum	Memperkuat Stabilitas Polhukhankam Dan Transformasi Pelayanan Publik	Tata kelola pemerintahan dan pemantapan pelayanan publik	ASN, Masyarakat dan stakeholder	1 Dokumen	55.926.837	Badan Pengelolaan Keuangan Dan Aset Daerah
5	02	03	2,01	03	Penyusunan Perencanaan Kebutuhan Barang Milik Daerah	Jumlah Rencana Kebutuhan Barang Milik Daerah	10 Dokumen	2 Dokumen	2 Dokumen	2 Dokumen	23.150.000	Semua Kab/Kota, Semua Kecamatan, Semua Kelurahan	Dana Transfer Umum-Dana Alokasi Umum	Memperkuat Stabilitas Polhukhankam Dan Transformasi Pelayanan Publik	Tata kelola pemerintahan dan pemantapan pelayanan publik	ASN, Masyarakat dan stakeholder	2 Dokumen	23.844.500	Badan Pengelolaan Keuangan Dan Aset Daerah
5	02	03	2,01	04	Penyusunan Kebijakan Pengelolaan Barang Milik Daerah	Jumlah Kebijakan Pengelolaan Barang Milik Daerah	5 Dokumen	1 Dokumen	1 Dokumen	1 Dokumen	9.388.500	Semua Kab/Kota, Semua Kecamatan, Semua Kelurahan	Dana Transfer Umum-Dana Alokasi Umum	Memperkuat Stabilitas Polhukhankam Dan Transformasi Pelayanan Publik	Tata kelola pemerintahan dan pemantapan pelayanan publik	ASN, Masyarakat dan stakeholder	1 Dokumen	9.671.988	Badan Pengelolaan Keuangan Dan Aset Daerah
5	02	03	2,01	05	Penatausahaan Barang Milik Daerah	Jumlah Laporan Penatausahaan Barang Milik Daerah	5 Dokumen	1 Dokumen	1 Dokumen	1 Dokumen	31.914.500	Semua Kab/Kota, Semua Kecamatan, Semua Kelurahan	Dana Transfer Umum-Dana Alokasi Umum	Memperkuat Stabilitas Polhukhankam Dan Transformasi Pelayanan Publik	Tata kelola pemerintahan dan pemantapan pelayanan publik	ASN, Masyarakat dan stakeholder	1 Dokumen	32.871.935	Badan Pengelolaan Keuangan Dan Aset Daerah
5	02	03	2,01	06	Inventarisasi Barang Milik Daerah	Jumlah Laporan Hasil Inventarisasi (LHI) Barang Milik Daerah	10 Laporan	2 Laporan	2 Laporan	2 Laporan	33.840.000		Dana Transfer Umum-Dana Alokasi Umum	Memperkuat Stabilitas Polhukhankam Dan Transformasi Pelayanan Publik	Tata kelola pemerintahan dan pemantapan pelayanan publik	ASN, Masyarakat dan stakeholder	2 Laporan	33.840.000	Badan Pengelolaan Keuangan Dan Aset Daerah

5	02	03	2,01	07	Pengamanan Barang Milik Daerah	Jumlah Laporan Hasil Pengamanan Barang Milik Daerah	20 Laporan	4 Laporan	4 Laporan	4 Laporan	70.635.800	Semua Kab/Kota, Semua Kecamatan, Semua Kelurahan	Dana Transfer Umum-Dana Alokasi Umum	Memperkuat Stabilitas Polhukhankam Dan Transformasi Pelayanan Publik	Tata kelola pemerintahan dan pemantapan pelayanan publik	ASN, Masyarakat dan stakeholder	4 Laporan	72.754.874	Badan Pengelolaan Keuangan Dan Aset Daerah
5	02	03	2,01	08	Penilaian Barang Milik Daerah	Jumlah Laporan Hasil Penilaian Barang Milik Daerah dan Hasil Koordinasi Penilaian Barang Milik Daerah	10 Laporan	2 Laporan	2 Laporan	2 Laporan	23.980.500	Semua Kab/Kota, Semua Kecamatan, Semua Kelurahan	Dana Transfer Umum-Dana Alokasi Umum	Memperkuat Stabilitas Polhukhankam Dan Transformasi Pelayanan Publik	Tata kelola pemerintahan dan pemantapan pelayanan publik	ASN, Masyarakat dan stakeholder	2 Laporan	24.700.121	Badan Pengelolaan Keuangan Dan Aset Daerah
5	02	03	2,01	10	Optimalisasi Penggunaan, Pemanfaatan, Pemindahtanganan, Pemusnahan, dan Penghapusan Barang Milik Daerah	Jumlah Dokumen Hasil Optimalisasi Penggunaan, Pemanfaatan, Pemindahtanganan, Pemusnahan, dan Penghapusan Barang Milik Daerah	5 Dokumen	1 Dokumen	1 Dokumen	1 Dokumen	43.341.000	Semua Kab/Kota, Semua Kecamatan, Semua Kelurahan	Dana Transfer Umum-Dana Alokasi Umum	Memperkuat Stabilitas Polhukhankam Dan Transformasi Pelayanan Publik	Tata kelola pemerintahan dan pemantapan pelayanan publik	ASN, Masyarakat dan stakeholder	1 Dokumen	63.181.230	Badan Pengelolaan Keuangan Dan Aset Daerah
5	02	03	2,01	11	Rekonsiliasi dalam rangka Penyusunan Laporan Barang Milik Daerah	Jumlah Laporan Hasil Rekonsiliasi dalam rangka Penyusunan Laporan Barang Milik Daerah	6 Laporan	6 Laporan	6 Laporan	6 Laporan	62.760.000	Semua Kab/Kota, Semua Kecamatan, Semua Kelurahan	Dana Transfer Umum-Dana Alokasi Umum	Memperkuat Stabilitas Polhukhankam Dan Transformasi Pelayanan Publik	Tata kelola pemerintahan dan pemantapan pelayanan publik	ASN, Masyarakat dan stakeholder	6 Laporan	64.642.800	Badan Pengelolaan Keuangan Dan Aset Daerah
5	02	03	2,01	12	Penyusunan Laporan Barang Milik Daerah	Jumlah Laporan Barang Milik Daerah yang Disusun	5 Dokumen	1 Dokumen	1 Dokumen	1 Dokumen	15.912.000	Semua Kab/Kota, Semua Kecamatan, Semua Kelurahan	Dana Transfer Umum-Dana Alokasi Umum	Memperkuat Stabilitas Polhukhankam Dan Transformasi Pelayanan Publik	Tata kelola pemerintahan dan pemantapan pelayanan publik	ASN, Masyarakat dan stakeholder	1 Dokumen	16.389.360	Badan Pengelolaan Keuangan Dan Aset Daerah
5	02	03	2,01	13	Pembinaan Pengelolaan Barang Milik Daerah Pemerintah Kabupaten/Kota	Jumlah Orang yang Mengikuti Pembinaan Pengelolaan Barang Milik Daerah Pemerintah Kabupaten/Kota	50 Orang	50 Orang	50 Orang	50 Orang	7.356.000	Semua Kab/Kota, Semua Kecamatan, Semua Kelurahan	Dana Transfer Umum-Dana Alokasi Umum	Memperkuat Stabilitas Polhukhankam Dan Transformasi Pelayanan Publik	Tata kelola pemerintahan dan pemantapan pelayanan publik	ASN, Masyarakat dan stakeholder	50 Orang	23.891.880	Badan Pengelolaan Keuangan Dan Aset Daerah
5	02	04			PROGRAM PENGELOLAAN PENDAPATAN DAERAH	Persentase Peningkatan Pendapatan Daerah	6,81 %	6,81 %	6,81 %	6,81 %	1.299.399.204	Semua Kab/Kota, Semua Kecamatan, Semua Kelurahan	Dana Transfer Umum-Dana Alokasi Umum	Memperkuat Stabilitas Polhukhankam Dan Transformasi Pelayanan Publik	Tata kelola pemerintahan dan pemantapan pelayanan publik	ASN, Masyarakat dan stakeholder	6,81 %	1.331.246.529	Badan Pengelolaan Keuangan Dan Aset Daerah
5	02	04	2,01		Kegiatan Pengelolaan Pendapatan Daerah	Jumlah Dokumen Pengelolaan Pendapatan Daerah	5 Dokumen	1 Dokumen	1 Dokumen	1 Dokumen	1.299.399.204	Semua Kab/Kota, Semua Kecamatan, Semua Kelurahan	Dana Transfer Umum-Dana Alokasi Umum	Memperkuat Stabilitas Polhukhankam Dan Transformasi Pelayanan Publik	Tata kelola pemerintahan dan pemantapan pelayanan publik	ASN, Masyarakat dan stakeholder	1 Dokumen	1.331.246.529	Badan Pengelolaan Keuangan Dan Aset Daerah
5	02	04	2,01	01	Perencanaan Pengelolaan Pajak Daerah	Jumlah Dokumen Rencana Pengelolaan Pajak Daerah	5 Dokumen	1 Dokumen	1 Dokumen	1 Dokumen	22.260.000	Semua Kab/Kota, Semua Kecamatan, Semua Kelurahan	Dana Transfer Umum-Dana Alokasi Umum	Memperkuat Stabilitas Polhukhankam Dan Transformasi Pelayanan Publik	Tata kelola pemerintahan dan pemantapan pelayanan publik	ASN, Masyarakat dan stakeholder	1 Dokumen	23.690.000	Badan Pengelolaan Keuangan Dan Aset Daerah
5	02	04	2,01	02	Analisa dan Pengembangan Pajak Daerah, serta Penyusunan Kebijakan Pajak Daerah	Jumlah Dokumen Hasil Analisis Pajak Daerah serta Pengembangan Pajak Daerah dan Kebijakan Pajak Daerah	5 Dokumen	1 Dokumen	1 Dokumen	1 Dokumen	4.832.000	Semua Kab/Kota, Semua Kecamatan, Semua Kelurahan	Dana Transfer Umum-Dana Alokasi Umum	Memperkuat Stabilitas Polhukhankam Dan Transformasi Pelayanan Publik	Tata kelola pemerintahan dan pemantapan pelayanan publik	ASN, Masyarakat dan stakeholder	1 Dokumen	4.006.700	Badan Pengelolaan Keuangan Dan Aset Daerah
5	02	04	2,01	04	Penyediaan Sarana dan Prasarana Pengelolaan Pajak Daerah	Jumlah Sarana dan Prasarana Pengelolaan Pajak Daerah	10 Unit	10 Unit	10 Unit	10 Unit	7.541.500	Semua Kab/Kota, Semua Kecamatan, Semua Kelurahan	Dana Transfer Umum-Dana Alokasi Umum	Memperkuat Stabilitas Polhukhankam Dan Transformasi Pelayanan Publik	Tata kelola pemerintahan dan pemantapan pelayanan publik	ASN, Masyarakat dan stakeholder	10 Unit	7.767.745	Badan Pengelolaan Keuangan Dan Aset Daerah

5	02	04	2,01	05	Pendaftaran dan Pendaftaran Objek Pajak Daerah	Jumlah Laporan Hasil Pendaftaran dan Pendaftaran Objek Pajak Daerah, Subjek Pajak dan Wajib Pajak Daerah	10 Laporan	2 Laporan	2 Laporan	2 Laporan	133.368.000	Semua Kab/Kota, Semua Kecamatan, Semua Kelurahan	Dana Transfer Umum-Dana Alokasi Umum	Memperkuat Stabilitas Polhukhankam Dan Transformasi Pelayanan Publik	Tata kelola pemerintahan dan pemantapan pelayanan publik	ASN, Masyarakat dan stakeholder	2 Laporan	137.577.100	Badan Pengelolaan Keuangan Dan Aset Daerah		
5	02	04	2,01	06	Pengolahan, Pemeliharaan, dan Pelaporan Basis Data Pajak Daerah	Jumlah Laporan Hasil Pengolahan, Pemeliharaan, dan Pelaporan Basis Data Pajak Daerah	6 Laporan	6 Laporan	6 Laporan	6 Laporan	217.857.000	Semua Kab/Kota, Semua Kecamatan, Semua Kelurahan	Dana Transfer Umum-Dana Alokasi Umum	Memperkuat Stabilitas Polhukhankam Dan Transformasi Pelayanan Publik	Tata kelola pemerintahan dan pemantapan pelayanan publik	ASN, Masyarakat dan stakeholder	6 Laporan	224.392.710	Badan Pengelolaan Keuangan Dan Aset Daerah		
5	02	04	2,01	08	Penetapan Wajib Pajak Daerah	Jumlah Dokumen Ketetapan Pajak Daerah	10 Dokumen	2 Dokumen	2 Dokumen	2 Dokumen	114.569.000	Semua Kab/Kota, Semua Kecamatan, Semua Kelurahan	Dana Transfer Umum-Dana Alokasi Umum	Memperkuat Stabilitas Polhukhankam Dan Transformasi Pelayanan Publik	Tata kelola pemerintahan dan pemantapan pelayanan publik	ASN, Masyarakat dan stakeholder	2 Dokumen	118.006.070	Badan Pengelolaan Keuangan Dan Aset Daerah		
5	02	04	2,01	09	Pelayanan dan Konsultasi Pajak Daerah	Jumlah Layanan dan Konsultasi Pajak Daerah	624 Layanan	624 Layanan	624 Layanan	624 Layanan	19.950.000	Semua Kab/Kota, Semua Kecamatan, Semua Kelurahan	Dana Transfer Umum-Dana Alokasi Umum	Memperkuat Stabilitas Polhukhankam Dan Transformasi Pelayanan Publik	Tata kelola pemerintahan dan pemantapan pelayanan publik	ASN, Masyarakat dan stakeholder	624 Layanan	20.548.500	Badan Pengelolaan Keuangan Dan Aset Daerah		
5	02	04	2,01	10	Penelitian dan Verifikasi Data Pelaporan Pajak Daerah	Jumlah Data Pelaporan Pajak Daerah yang Telah Dilakukan Penelitian dan Verifikasi	12 Dokumen	12 Dokumen	12 Dokumen	12 Dokumen	22.590.000	Semua Kab/Kota, Semua Kecamatan, Semua Kelurahan	Dana Transfer Umum-Dana Alokasi Umum	Memperkuat Stabilitas Polhukhankam Dan Transformasi Pelayanan Publik	Tata kelola pemerintahan dan pemantapan pelayanan publik	ASN, Masyarakat dan stakeholder	12 Dokumen	23.268.730	Badan Pengelolaan Keuangan Dan Aset Daerah		
5	02	04	2,01	11	Penagihan Pajak Daerah	Jumlah Dokumen Hasil Pelaksanaan Penagihan Pajak Daerah	12 Dokumen	12 Dokumen	12 Dokumen	12 Dokumen	576.974.704	Semua Kab/Kota, Semua Kecamatan, Semua Kelurahan	Dana Transfer Umum-Dana Alokasi Umum	Memperkuat Stabilitas Polhukhankam Dan Transformasi Pelayanan Publik	Tata kelola pemerintahan dan pemantapan pelayanan publik	ASN, Masyarakat dan stakeholder	12 Dokumen	587.148.264	Badan Pengelolaan Keuangan Dan Aset Daerah		
5	02	04	2,01	12	Penyelesaian Keberatan Pajak Daerah	Jumlah Dokumen Hasil Penyelesaian Keberatan Pajak Daerah	20 Dokumen	4 Dokumen	4 Dokumen	4 Dokumen	44.068.000	Semua Kab/Kota, Semua Kecamatan, Semua Kelurahan	Dana Transfer Umum-Dana Alokasi Umum	Memperkuat Stabilitas Polhukhankam Dan Transformasi Pelayanan Publik	Tata kelola pemerintahan dan pemantapan pelayanan publik	ASN, Masyarakat dan stakeholder	4 Dokumen	45.390.040	Badan Pengelolaan Keuangan Dan Aset Daerah		
5	02	04	2,01	13	Pengendalian, Pemeriksaan dan Pengawasan Pajak Daerah	Jumlah Dokumen Hasil Pemeriksaan serta Pengendalian dan Pengawasan Pajak Daerah	10 Dokumen	2 Dokumen	2 Dokumen	2 Dokumen	65.809.000	Semua Kab/Kota, Semua Kecamatan, Semua Kelurahan	Dana Transfer Umum-Dana Alokasi Umum	Memperkuat Stabilitas Polhukhankam Dan Transformasi Pelayanan Publik	Tata kelola pemerintahan dan pemantapan pelayanan publik	ASN, Masyarakat dan stakeholder	2 Dokumen	67.783.270	Badan Pengelolaan Keuangan Dan Aset Daerah		
5	02	04	2,01	14	Pembinaan dan Pengawasan Pengelolaan Pajak Daerah dan Retribusi Daerah	Jumlah Laporan Hasil Pembinaan dan Pengawasan Pengelolaan Retribusi Daerah	10 Laporan	2 Laporan	2 Laporan	2 Laporan	69.580.000	Semua Kab/Kota, Semua Kecamatan, Semua Kelurahan	Dana Transfer Umum-Dana Alokasi Umum	Memperkuat Stabilitas Polhukhankam Dan Transformasi Pelayanan Publik	Tata kelola pemerintahan dan pemantapan pelayanan publik	ASN, Masyarakat dan stakeholder	2 Laporan	71.667.400	Badan Pengelolaan Keuangan Dan Aset Daerah		
UNSUR PENUNJANG URUSAN PEMERINTAHAN																					
5	03	KEPEGAWAIAN										4.819.304.904								5.025.691.204	
5	03	01	PROGRAM PENUNJANG URUSAN PEMERINTAHAN DAERAH KABUPATEN/KOTA																		
					Cakupan Penunjang Urusan Kantor	100 %	100 %	100 %	100 %	3.751.974.404	Semua Kab/Kota, Semua Kecamatan, Semua Kelurahan	Dana Transfer Umum-Dana Alokasi Umum	Memperkuat Stabilitas Polhukhankam dan Transformasi Pelayanan Publik	Tata kelola pemerintahan dan pemantapan pelayanan publik			0 0	3.881.585.991	Badan Kepegawaian dan Pengembangan Sumber Daya Manusia		
5	03	01	2,01		Perencanaan, Penganggaran, dan Evaluasi Kinerja Perangkat Daerah	Tersedianya Dokumen Perencanaan, Penganggaran dan Evaluasi Kinerja Perangkat Daerah	8 Dokumen	8 Dokumen	8 Dokumen	8 Dokumen	27.304.000	Semua Kab/Kota, Semua Kecamatan, Semua Kelurahan	Dana Transfer Umum-Dana Alokasi Umum	Memperkuat Stabilitas Polhukhankam dan Transformasi Pelayanan Publik	Tata kelola pemerintahan dan pemantapan pelayanan publik		8 Dokumen	28.123.912	Badan Kepegawaian dan Pengembangan Sumber Daya Manusia		

5	03	01	2,01	01	Penyusunan Dokumen Perencanaan Perangkat Daerah	Jumlah Dokumen Perencanaan Perangkat Daerah	10 Dokumen	2 Dokumen	2 Dokumen	2 Dokumen	3.794.100	Semua Kab/Kota, Semua Kecamatan, Semua Kelurahan	Dana Transfer Umum-Dana Alokasi Umum	Memperkuat Stabilitas Polhukhankam dan Transformasi Pelayanan Publik	Tata kelola pemerintahan dan pemantapan pelayanan publik	ASN	2 Dokumen	3.908.117	Badan Kepegawaian dan Pengembangan Sumber Daya Manusia
5	03	01	2,01	02	Koordinasi dan Penyusunan Dokumen RKA-SKPD	Jumlah Dokumen RKA-SKPD dan Laporan Hasil Koordinasi Penyusunan Dokumen RKA-SKPD	5 Dokumen	1 Dokumen	1 Dokumen	1 Dokumen	7.818.100	Semua Kab/Kota, Semua Kecamatan, Semua Kelurahan	Dana Transfer Umum-Dana Alokasi Umum	Memperkuat Stabilitas Polhukhankam dan Transformasi Pelayanan Publik	Tata kelola pemerintahan dan pemantapan pelayanan publik	ASN	1 Dokumen	8.052.767	Badan Kepegawaian dan Pengembangan Sumber Daya Manusia
5	03	01	2,01	03	Koordinasi dan Penyusunan Dokumen Perubahan RKA-SKPD	Jumlah Dokumen Perubahan RKA-SKPD dan Laporan Hasil Koordinasi Penyusunan Dokumen Perubahan RKA-SKPD	5 Dokumen	1 Dokumen	1 Dokumen	1 Dokumen	5.431.500	Semua Kab/Kota, Semua Kecamatan, Semua Kelurahan	Dana Transfer Umum-Dana Alokasi Umum	Memperkuat Stabilitas Polhukhankam dan Transformasi Pelayanan Publik	Tata kelola pemerintahan dan pemantapan pelayanan publik	ASN	1 Dokumen	5.594.651	Badan Kepegawaian dan Pengembangan Sumber Daya Manusia
5	03	01	2,01	05	Koordinasi dan Penyusunan Perubahan DPA- SKPD	Jumlah Dokumen Perubahan DPA-SKPD dan Laporan Hasil Koordinasi Penyusunan Dokumen Perubahan DPA-SKPD	5 Dokumen	1 Dokumen	1 Dokumen	1 Dokumen	4.844.100	Semua Kab/Kota, Semua Kecamatan, Semua Kelurahan		Memperkuat Stabilitas Polhukhankam dan Transformasi Pelayanan Publik	Tata kelola pemerintahan dan pemantapan pelayanan publik	ASN	1 Dokumen	4.989.526	Badan Kepegawaian dan Pengembangan Sumber Daya Manusia
5	03	01	2,01	06	Koordinasi dan Penyusunan Laporan Capaian Kinerja dan Ikhtisar Realisasi Kinerja SKPD	Jumlah Laporan Capaian Kinerja dan Ikhtisar Realisasi Kinerja SKPD dan Laporan Hasil Koordinasi Penyusunan Laporan Capaian Kinerja dan Ikhtisar Realisasi Kinerja SKPD	10 Laporan	2 Laporan	2 Laporan	2 Laporan	5.416.200	Semua Kab/Kota, Semua Kecamatan, Semua Kelurahan	Dana Transfer Umum-Dana Alokasi Umum	Memperkuat Stabilitas Polhukhankam dan Transformasi Pelayanan Publik	Tata kelola pemerintahan dan pemantapan pelayanan publik	ASN	2 Laporan	5.578.851	Badan Kepegawaian dan Pengembangan Sumber Daya Manusia
5	03	01	2,02		Adminlstrasi Keuangan Perangkat Daerah	Tersedianya Gaji PNS Lingkup BKPSDM Kota Bima	5 Tahun	12 Bulan	12 Bulan	12 Bulan	2.893.112.204	Semua Kab/Kota, Semua Kecamatan, Semua Kelurahan	Dana Transfer Umum-Dana Alokasi Umum	Memperkuat Stabilitas Polhukhankam dan Transformasi Pelayanan Publik	Tata kelola pemerintahan dan pemantapan pelayanan publik		12 Bulan	2.979.905.915	Badan Kepegawaian dan Pengembangan Sumber Daya Manusia
5	03	01	2,02	01	Penyediaan Gaji dan Tunjangan ASN	Jumlah Orang yang Menerima Gaji dan Tunjangan ASN	35 Orang/bu	35 Orang/bu	35 Orang/bu	35 Orang/bu	lan 2,753,655,804	Semua Kab/Kota, Semua Kecamatan, Semua Kelurahan	Dana Transfer Umum-Dana Alokasi Umum	Memperkuat Stabilitas Polhukhankam dan Transformasi Pelayanan Publik	Tata kelola pemerintahan dan pemantapan pelayanan publik	ASN	35 Orang/bu	lan 2,836,265,369	Badan Kepegawaian dan Pengembangan Sumber Daya Manusia
5	03	01	2,02	03	Pelaksanaan Penatausahaan dan Pengujian/Verifikasi Keuangan SKPD	Jumlah Dokumen Penatausahaan dan Pengujian/Verifikasi Keuangan SKPD	12 Dokumen	12 Dokumen	12 Dokumen	12 Dokumen	124.082.800	Semua Kab/Kota, Semua Kecamatan, Semua Kelurahan	Dana Transfer Umum-Dana Alokasi Umum	Memperkuat Stabilitas Polhukhankam dan Transformasi Pelayanan Publik	Tata kelola pemerintahan dan pemantapan pelayanan publik	ASN	12 Dokumen	127.805.490	Badan Kepegawaian dan Pengembangan Sumber Daya Manusia
5	03	01	2,02	05	Koordinasi dan Penyusunan Laporan Keuangan Akhir Tahun SKPD	Jumlah Laporan Keuangan Akhir Tahun SKPD dan Laporan Hasil Koordinasi Penyusunan Laporan Keuangan Akhir Tahun SKPD	5 Laporan	1 Laporan	1 Laporan	1 Laporan	8.116.400	Semua Kab/Kota, Semua Kecamatan, Semua Kelurahan	Dana Transfer Umum-Dana Alokasi Umum	Memperkuat Stabilitas Polhukhankam dan Transformasi Pelayanan Publik	Tata kelola pemerintahan dan pemantapan pelayanan publik	ASN	1 Laporan	8.360.119	Badan Kepegawaian dan Pengembangan Sumber Daya Manusia
5	03	01	2,02	07	Koordinasi dan Penyusunan Laporan Keuangan Bulanan/ Triwulanan/ Semesteran SKPD	Jumlah Laporan Keuangan Bulanan/ Triwulanan/ Semesteran SKPD dan L Koordinasi Penyusunan Keuangan Bulanan/Triwulanan/Seme SKPD	18 Laporan	18 Laporan	18 Laporan	18 Laporan	7.257.200	Semua Kab/Kota, Semua Kecamatan, Semua Kelurahan	Dana Transfer Umum-Dana Alokasi Umum	Memperkuat Stabilitas Polhukhankam dan Transformasi Pelayanan Publik	Tata kelola pemerintahan dan pemantapan pelayanan publik	ASN	18 Laporan	7.474.937	Badan Kepegawaian dan Pengembangan Sumber Daya Manusia

5	03	01	2.05		Administrasi Kepegawaian Perangkat Daerah	Tersedianya Administrasi Kepegawaian Perangkat Daerah Tersedianya Pelayanan Administrasi Kepegawaian Perangkat Daerah	5 Tahun	12 Bulan	12 Bulan	12 Bulan		48.400.000	Semua Kab/Kota, Semua Kecamatan, Semua Kelurahan	Dana Transfer Umum-Dana Alokasi Umum	Memperkuat Stabilitas Polhukhankam dan Transformasi Pelayanan Publik	Tata kelola pemerintahan dan pemantapan pelayanan publik		12 Bulan	50.386.797	Badan Kepegawaian dan Pengembangan Sumber Daya Manusia
5	03	01	2.05	02	Pengadaan Pakaian Dinas beserta Atribut Kelengkapannya	Jumlah Paket Pakaian Dinas beserta Atribut Kelengkapan	35 Paket	35 Paket	35 Paket	35 Paket	24.000.000		Semua Kab/Kota, Semua Kecamatan, Semua Kelurahan	Dana Transfer Umum-Dana Alokasi Umum	Memperkuat Stabilitas Polhukhankam dan Transformasi Pelayanan Publik	Tata kelola pemerintahan dan pemantapan pelayanan publik	ASN	35 Paket	25.235.000	Badan Kepegawaian dan Pengembangan Sumber Daya Manusia
5	03	01	2.05	05	Monitoring, Evaluasi, dan Penilaian Kinerja Pegawai	Jumlah Dokumen Monitoring, Evaluasi, dan Penilaian Kinerja Pegawai	12 Dokumen	12 Dokumen	12 Dokumen	12 Dokumen	24.400.000		Semua Kab/Kota, Semua Kecamatan, Semua Kelurahan	Dana Transfer Umum-Dana Alokasi Umum	Memperkuat Stabilitas Polhukhankam dan Transformasi Pelayanan Publik	Tata kelola pemerintahan dan pemantapan pelayanan publik	ASN	12 Dokumen	25.151.797	Badan Kepegawaian dan Pengembangan Sumber Daya Manusia
5	03	01	2.06		Administrasi Umum Perangkat Daerah	Tersedianya Pelayanan Administrasi Umum Perangkat Daerah	12 Bulan	12 Bulan	12 Bulan	12 Bulan	426.053.900		Semua Kab/Kota, Semua Kecamatan, Semua Kelurahan					12 Bulan	433.513.680	
5	03	01	2.06	01	Penyediaan Komponen Instalasi Listrik/Penerangan Bangunan Kantor	Jumlah Paket Komponen Instalasi Listrik/Penerangan Bangunan Kantor yang Disediakan	15 Paket	15 Paket	15 Paket	15 Paket	10.978.400		Semua Kab/Kota, Semua Kecamatan, Semua Kelurahan		Memperkuat Stabilitas Polhukhankam dan Transformasi Pelayanan Publik	Tata kelola pemerintahan dan pemantapan pelayanan publik	ASN	15 Paket	11.327.281	Badan Kepegawaian dan Pengembangan Sumber Daya Manusia
5	03	01	2.06	02	Penyediaan Peralatan dan Perlengkapan Kantor	Jumlah Paket Peralatan dan Perlengkapan Kantor yang Disediakan	6 Paket	6 Paket	6 Paket	6 Paket	43.870.500		Semua Kab/Kota, Semua Kecamatan, Semua Kelurahan		Memperkuat Stabilitas Polhukhankam dan Transformasi Pelayanan Publik	Tata kelola pemerintahan dan pemantapan pelayanan publik	ASN	6 Paket	45.187.418	Badan Kepegawaian dan Pengembangan Sumber Daya Manusia
5	03	01	2.06	03	Penyediaan Peralatan Rumah Tangga	Jumlah Paket Peralatan Rumah Tangga yang Disediakan	43 Paket	43 Paket	43 Paket	43 Paket	56.940.000		Semua Kab/Kota, Semua Kecamatan, Semua Kelurahan	Dana Transfer Umum-Dana Alokasi Umum	Memperkuat Stabilitas Polhukhankam dan Transformasi Pelayanan Publik	Tata kelola pemerintahan dan pemantapan pelayanan publik	ASN	43 Paket	36.594.911	Badan Kepegawaian dan Pengembangan Sumber Daya Manusia
5	03	01	2.06	04	Penyediaan Bahan Logistik Kantor	Jumlah Paket Bahan Logistik Kantor yang Disediakan	12 Paket	12 Paket	12 Paket	12 Paket	41.805.000		Semua Kab/Kota, Semua Kecamatan, Semua Kelurahan		Memperkuat Stabilitas Polhukhankam dan Transformasi Pelayanan Publik	Tata kelola pemerintahan dan pemantapan pelayanan publik	ASN	12 Paket	43.061.910	Badan Kepegawaian dan Pengembangan Sumber Daya Manusia
5	03	01	2.06	05	Penyediaan Barang Cetak dan Penggandaan	Jumlah Paket Barang Cetak dan Penggandaan yang Disediakan	112257 Pake	112257 Pake	112257 Pake	112257 Pake	71,680,000		Semua Kab/Kota, Semua Kecamatan, Semua Kelurahan	Dana Transfer Umum-Dana Alokasi Umum	Memperkuat Stabilitas Polhukhankam dan Transformasi Pelayanan Publik	Tata kelola pemerintahan dan pemantapan pelayanan publik	ASN	112257 Pake	73,830,400	Badan Kepegawaian dan Pengembangan Sumber Daya Manusia
5	03	01	2.06	06	Penyediaan Bahan Bacaan dan Peraturan Perundang-undangan	Jumlah Dokumen Bahan Bacaan dan Peraturan Perundang-undangan yang Disediakan	14 Dokumen	14 Dokumen	14 Dokumen	14 Dokumen	1.500.000		Semua Kab/Kota, Semua Kecamatan, Semua Kelurahan	Dana Transfer Umum-Dana Alokasi Umum	Memperkuat Stabilitas Polhukhankam dan Transformasi Pelayanan Publik	Tata kelola pemerintahan dan pemantapan pelayanan publik	ASN	14 Dokumen	18.119.760	Badan Kepegawaian dan Pengembangan Sumber Daya Manusia
5	03	01	2.06	09	Penyelenggaraan Rapat Koordinasi dan Konsultasi SKPD	Jumlah Laporan Penyelenggaraan Rapat Koordinasi dan Konsultasi SKPD	67 Laporan	67 Laporan	67 Laporan	67 Laporan	199.280.000		Semua Kab/Kota, Semua Kecamatan, Semua Kelurahan	Dana Transfer Umum-Dana Alokasi Umum	Memperkuat Stabilitas Polhukhankam dan Transformasi Pelayanan Publik	Tata kelola pemerintahan dan pemantapan pelayanan publik	ASN	67 Laporan	205.392.000	Badan Kepegawaian dan Pengembangan Sumber Daya Manusia

5	03	01	2.07		Pengadaan Barang Milik Daerah Penunjang Urusan Pemerintah Daerah	Tersedianya Barang Milik Daerah Penunjang Urusan Pemerintah Daerah	8 unit	8 unit	8 unit	8 unit	54.550.000	Semua Kab/Kota, Semua Kecamatan, Semua Kelurahan					8 unit	54.693.000	
5	03	01	2.07	06	Pengadaan Peralatan dan Mesin Lainnya	Jumlah Unit Peralatan dan Mesin Lainnya yang Disediakan	3 Unit	3 Unit	3 Unit	3 Unit	54.550.000	Semua Kab/Kota, Semua Kecamatan, Semua Kelurahan	Dana Transfer Umum-Dana Alokasi Umum	Memperkuat Stabilitas Polhukhankam dan Transformasi Pelayanan Publik	Tata kelola pemerintahan dan pemantapan pelayanan publik	ASN	3 Unit	54.693.000	Badan Kepegawaian dan Pengembangan Sumber Daya Manusia
5	03	01	2.08		Penyediaan Jasa Penunjang Urusan Pemerintahan Daerah	Tersedianya Pelayanan Jasa Penunjang Urusan Pemerintah Daerah	12 Bulan	12 Bulan	12 Bulan	12 Bulan	159.443.800	Semua Kab/Kota, Semua Kecamatan, Semua Kelurahan					12 Bulan	187.172.931	
5	03	01	2.08	01	Penyediaan Jasa Surat Menyurat	Jumlah Laporan Penyediaan Jasa Surat Menyurat	1500 Lapora	1500 Lapora	1500 Lapora	1500 Lapora	18.743,800	Semua Kab/Kota, Semua Kecamatan, Semua Kelurahan	Dana Transfer Umum-Dana Alokasi Umum	Memperkuat Stabilitas Polhukhankam dan Transformasi Pelayanan Publik	Tata kelola pemerintahan dan pemantapan pelayanan publik	ASN	1500 Lapora	19,301,059	Badan Kepegawaian dan Pengembangan Sumber Daya Manusia
5	03	01	2.08	02	Penyediaan Jasa Komunikasi, Sumber Daya Air dan Listrik	Jumlah Laporan Penyediaan Jasa Komunikasi, Sumber Daya Air dan Listrik yang Disediakan	12 Laporan	12 Laporan	12 Laporan	12 Laporan	57.600.000	Semua Kab/Kota, Semua Kecamatan, Semua Kelurahan	Dana Transfer Umum-Dana Alokasi Umum	Memperkuat Stabilitas Polhukhankam dan Transformasi Pelayanan Publik	Tata kelola pemerintahan dan pemantapan pelayanan publik	ASN	12 Laporan	82.268.160	Badan Kepegawaian dan Pengembangan Sumber Daya Manusia
5	03	01	2.08	04	Penyediaan Jasa Pelayanan Umum Kantor	Jumlah Laporan Penyediaan Jasa Pelayanan Umum Kantor yang Disediakan	12 Laporan	12 Laporan	12 Laporan	12 Laporan	83.100.000	Semua Kab/Kota, Semua Kecamatan, Semua Kelurahan	Dana Transfer Umum-Dana Alokasi Umum	Memperkuat Stabilitas Polhukhankam dan Transformasi Pelayanan Publik	Tata kelola pemerintahan dan pemantapan pelayanan publik	ASN	12 Laporan	85.603.712	Badan Kepegawaian dan Pengembangan Sumber Daya Manusia
5	03	01	2.09		Pemeliharaan Barang Milik Daerah Penunjang Urusan Pemerintahan Daerah	Cakupan Pemeliharaan Barang Milik Daerah Penunjang Urusan Pemerintahan Daerah yang terlaksana	100%	100%	100%	100%	143.110.500	Semua Kab/Kota, Semua Kecamatan, Semua Kelurahan	Dana Transfer Umum-Dana Alokasi Umum	Memperkuat Stabilitas Polhukhankam dan Transformasi Pelayanan Publik	Tata kelola pemerintahan dan pemantapan pelayanan publik	ASN	100%	147.789.756	Badan Kepegawaian dan Pengembangan Sumber Daya Manusia
5	03	01	2.09	02	Penyediaan Jasa Pemeliharaan, Biaya Pemeliharaan, Pajak dan Perizinan Kendaraan Dinas Operasional atau Lapangan	Jumlah Kendaraan Dinas Operasional atau Lapangan yang Dipelihara dan Dibayarkan Pajak dan Perizinannya	6 Unit	6 Unit	6 Unit	6 Unit	90.980.500	Semua Kab/Kota, Semua Kecamatan, Semua Kelurahan	Dana Transfer Umum-Dana Alokasi Umum	Memperkuat Stabilitas Polhukhankam dan Transformasi Pelayanan Publik	Tata kelola pemerintahan dan pemantapan pelayanan publik	ASN	6 Unit	93.709.400	Badan Kepegawaian dan Pengembangan Sumber Daya Manusia
5	03	01	2.09	06	Pemeliharaan Peralatan dan Mesin Lainnya	Jumlah Peralatan dan Mesin Lainnya yang Dipelihara	15 Unit	15 Unit	15 Unit	15 Unit	27.710.000	Semua Kab/Kota, Semua Kecamatan, Semua Kelurahan		Memperkuat Stabilitas Polhukhankam dan Transformasi Pelayanan Publik	Tata kelola pemerintahan dan pemantapan pelayanan publik	ASN	15 Unit	28.845.356	Badan Kepegawaian dan Pengembangan Sumber Daya Manusia
5	03	01	2.09	09	Pemeliharaan/Rehabilitasi Gedung Kantor dan Bangunan Lainnya	Jumlah Gedung Kantor dan Bangunan Lainnya yang Dipelihara/Direhabilitasi	1 Unit	1 Unit	1 Unit	1 Unit	24.420.000	Semua Kab/Kota, Semua Kecamatan, Semua Kelurahan	Dana Transfer Umum-Dana Alokasi Umum	Memperkuat Stabilitas Polhukhankam dan Transformasi Pelayanan Publik	Tata kelola pemerintahan dan pemantapan pelayanan publik	ASN	1 Unit	25.235.000	Badan Kepegawaian dan Pengembangan Sumber Daya Manusia
5	03	02			PROGRAM KEPEGAWAIAN DAERAH	Cakupan Program Kepegawaian yang terlaksana	100%	100%	100%	100%	1.067.330.500	Semua Kab/Kota, Semua Kecamatan, Semua Kelurahan		Memperkuat Stabilitas Polhukhankam dan Transformasi Pelayanan Publik	Tata kelola pemerintahan dan pemantapan pelayanan publik	ASN	100%	1.144.105.213	Badan Kepegawaian dan Pengembangan Sumber Daya Manusia

5	03	02	2,01		Pengadaan, Pemberhentian dan Informasi Kepegawaian ASN	Cakupan Pengadaan, Pemberhentian dan Informasi Kepegawaian ASN yang terlaksana	100%	100%	100%	100%	354.385.000	Semua Kab/Kota, Semua Kecamatan, Semua Kelurahan	Dana Transfer Umum-Dana Alokasi Umum	Meningkatkan Sumber Daya Manusia Yang Berkualitas Dan Berdaya Saing	Tata kelola pemerintahan dan pemantapan pelayanan publik	ASN	100%	381.005.240	Badan Kepegawaian dan Pengembangan Sumber Daya Manusia	
5	03	02	2,01	04		Evaluasi Pengadaan ASN dan Pengadaan ASN	Jumlah Laporan Hasil Evaluasi Pengadaan ASN	320 Laporan	320 Laporan	320 Laporan	320 Laporan	206.958.200	Semua Kab/Kota, Semua Kecamatan, Semua Kelurahan	Dana Transfer Umum-Dana Alokasi Umum	Meningkatkan Sumber Daya Manusia Yang Berkualitas Dan Berdaya Saing	Tata kelola pemerintahan dan pemantapan pelayanan publik	ASN	320 Laporan	213.167.770	Badan Kepegawaian dan Pengembangan Sumber Daya Manusia
5	03	02	2,01	07		Evaluasi Pemberhentian ASN	Jumlah Dokumen Hasil Evaluasi Pemberhentian ASN	166 Dokume	166 Dokume	166 Dokume	166 Dokume	27,449,800	Semua Kab/Kota, Semua Kecamatan, Semua Kelurahan	Dana Transfer Umum-Dana Alokasi Umum	Meningkatkan Sumber Daya Manusia Yang Berkualitas Dan Berdaya Saing	Tata kelola pemerintahan dan pemantapan pelayanan publik	ASN	166 Dokume	29,329,250	Badan Kepegawaian dan Pengembangan Sumber Daya Manusia
5	03	02	2,01	10		Pengelolaan Sistem Informasi Kepegawaian	Jumlah Dokumen Hasil Pengelolaan Sistem Informasi Kepegawaian	12 Dokumen	12 Dokumen	12 Dokumen	12 Dokumen	84.357.000	Semua Kab/Kota, Semua Kecamatan, Semua Kelurahan	Dana Transfer Umum-Dana Alokasi Umum	Meningkatkan Sumber Daya Manusia Yang Berkualitas Dan Berdaya Saing	Tata kelola pemerintahan dan pemantapan pelayanan publik	ASN	12 Dokumen	86.888.740	Badan Kepegawaian dan Pengembangan Sumber Daya Manusia
5	03	02	2,01	12		Evaluasi Data, Informasi dan Sistem Informasi Kepegawaian	Jumlah Laporan Hasil Evaluasi Data, Informasi dan Sistem Informasi Kepegawaian	12 Laporan	12 Laporan	12 Laporan	12 Laporan	35.620.000	Semua Kab/Kota, Semua Kecamatan, Semua Kelurahan	Dana Transfer Umum-Dana Alokasi Umum	Meningkatkan Sumber Daya Manusia Yang Berkualitas Dan Berdaya Saing	Tata kelola pemerintahan dan pemantapan pelayanan publik	ASN	12 Laporan	36.684.480	Badan Kepegawaian dan Pengembangan Sumber Daya Manusia
5	03	02	2,02		Mutasi dan Promosi ASN	Cakupan Mutasi dan Promosi ASN yang terlaksana	100%	100%	100%	100%	258.378.500	Semua Kab/Kota, Semua Kecamatan, Semua Kelurahan					ASN	100%	267.188.489	
5	03	02	2,02	01		Pengelolaan Mutasi ASN	Jumlah Dokumen Hasil Pelaksanaan Mutasi Jabatan Pimpinan Tinggi, Jabatan Administrasi, Jabatan Pelaksana dan Mutasi ASN antar Daerah	122 Dokume	122 Dokume	122 Dokume	122 Dokume	184,505,000	Semua Kab/Kota, Semua Kecamatan, Semua Kelurahan	Dana Transfer Umum-Dana Alokasi Umum	Meningkatkan Sumber Daya Manusia Yang Berkualitas Dan Berdaya Saing	Tata kelola pemerintahan dan pemantapan pelayanan publik	ASN	122 Dokume	191,064,794	Badan Kepegawaian dan Pengembangan Sumber Daya Manusia
5	03	02	2,02	02		Pengelolaan Kenaikan Pangkat ASN	Jumlah Pengelolaan Kenaikan Pangkat ASN	850 Dokume	850 Dokume	850 Dokume	850 Dokume	73,873,500	Semua Kab/Kota, Semua Kecamatan, Semua Kelurahan	Dana Transfer Umum-Dana Alokasi Umum	Meningkatkan Sumber Daya Manusia Yang Berkualitas Dan Berdaya Saing	Tata kelola pemerintahan dan pemantapan pelayanan publik	ASN	850 Dokume	76,123,695	Badan Kepegawaian dan Pengembangan Sumber Daya Manusia
5	03	02	2,03		Pengembangan Kompetensi ASN	Cakupan Pengembangan Kompetensi ASN yang terlaksana	100%\	100%\	100%\	100%\	327.800.000	Semua Kab/Kota, Semua Kecamatan, Semua Kelurahan	Dana Transfer Umum-Dana Alokasi Umum	Meningkatkan Sumber Daya Manusia Yang Berkualitas Dan Berdaya Saing	Tata kelola pemerintahan dan pemantapan pelayanan publik	ASN	100%\	349.994.000	Badan Kepegawaian dan Pengembangan Sumber Daya Manusia	
5	03	02	2,03	04		Pengelolaan Pendidikan Lanjutan ASN	Jumlah ASN yang Mendapatkan Pendidikan Lanjutan	3 Orang	3 Orang	3 Orang	3 Orang	317.600.000	Semua Kab/Kota, Semua Kecamatan, Semua Kelurahan	Dana Transfer Umum-Dana Alokasi Umum	Meningkatkan Sumber Daya Manusia Yang Berkualitas Dan Berdaya Saing	Tata kelola pemerintahan dan pemantapan pelayanan publik	ASN	3 Orang	327.128.000	Badan Kepegawaian dan Pengembangan Sumber Daya Manusia
5	03	02	2,03	15		Evaluasi Pengembangan Jabatan Fungsional	Jumlah Dokumen Hasil Evaluasi Pengembangan Jabatan Fungsional	85 Laporan	85 Laporan	85 Laporan	85 Laporan	10.200.000	Semua Kab/Kota, Semua Kecamatan, Semua Kelurahan	Dana Transfer Umum-Dana Alokasi Umum	Meningkatkan Sumber Daya Manusia Yang Berkualitas Dan Berdaya Saing	Tata kelola pemerintahan dan pemantapan pelayanan publik	ASN	85 Laporan	10.506.000	Badan Kepegawaian dan Pengembangan Sumber Daya Manusia

5	03	02	2.04	Penilaian dan Evaluasi Kinerja Aparatur	Cakupan Penilaian dan Evaluasi Kinerja Aparatur yang terlaksana	100%\	100%\	100%\	100%\	126.767.000	Semua Kab/Kota, Semua Kecamatan, Semua Kelurahan	Dana Transfer Umum-Dana Alokasi Umum	Meningkatkan Sumber Daya Manusia Yang Berkualitas Dan Berdaya Saing	Tata kelola pemerintahan dan pemantapan pelayanan publik	ASN	100%\	145.917.484	Badan Kepegawaian dan Pengembangan Sumber Daya Manusia	
5	03	02	2.04	08	Pengelolaan Penyelesaian Pelanggaran Disiplin ASN	Jumlah Laporan Hasil Pengelolaan Penyelesaian Pelanggaran Disiplin ASN	35 Laporan	35 Laporan	35 Laporan	35 Laporan	112.943.800	Semua Kab/Kota, Semua Kecamatan, Semua Kelurahan	Dana Transfer Umum-Dana Alokasi Umum	Meningkatkan Sumber Daya Manusia Yang Berkualitas Dan Berdaya Saing	Tata kelola pemerintahan dan pemantapan pelayanan publik	ASN	35 Laporan	116.332.320	Badan Kepegawaian dan Pengembangan Sumber Daya Manusia
5	03	02	2.04	09	Pelayanan Proses Izin Perceraian Pegawai	Jumlah Dokumen Proses Izin Perceraian Pegawai yang Dilayani	18 Dokumen	18 Dokumen	18 Dokumen	18 Dokumen	13.823.200	Semua Kab/Kota, Semua Kecamatan, Semua Kelurahan	Dana Transfer Umum-Dana Alokasi Umum	Meningkatkan Sumber Daya Manusia Yang Berkualitas Dan Berdaya Saing	Tata kelola pemerintahan dan pemantapan pelayanan publik	ASN	18 Dokumen	14.238.164	Badan Kepegawaian dan Pengembangan Sumber Daya Manusia
5	04				PENDIDIKAN DAN PELATIHAN					778.792.900							802.159.536		
5	04	02			PROGRAM PENGEMBANGAN SUMBER DAYA MANUSIA	Cakupan PROGRAM PENGEMBANGAN SUMBER DAYA MANUSIA yang terlaksana	100%	100%	100%	100%	778.792.900	Semua Kab/Kota, Semua Kecamatan, Semua Kelurahan		Meningkatkan Sumber Daya Manusia Yang Berkualitas Dan Berdaya Saing	Tata kelola pemerintahan dan pemantapan pelayanan publik	ASN	100%	802.159.536	Badan Kepegawaian dan Pengembangan Sumber Daya Manusia
5	04	02	2.02		Sertifikasi, Kelembagaan, Pengembangan Kompetensi Manajerial dan Fungsional	Cakupan Sertifikasi, Kelembagaan, Pengembangan Kompetensi Manajerial dan Fungsional yang terlaksana	100%	100%	100%	100%	778.792.900	Semua Kab/Kota, Semua Kecamatan, Semua Kelurahan	Dana Transfer Umum-Dana Alokasi Umum	Meningkatkan Sumber Daya Manusia Yang Berkualitas Dan Berdaya Saing	Tata kelola pemerintahan dan pemantapan pelayanan publik	ASN	100%	802.159.536	Badan Kepegawaian dan Pengembangan Sumber Daya Manusia
5	04	02	2.02	01	Penyusunan Kebijakan Teknis dan Rencana Sertifikasi Kompetensi, Pengelolaan Kelembagaan, Tenaga Pembembang Kompetensi, Sumber Belajar, Kerja Sama, Pengembangan Kompetensi Pimpinan Daerah, Jabatan Pimpinan Tinggi, Kepemimpinan dan Prajabatan, serta Jabatan Fungsional	Jumlah Kebijakan Teknis dan Rencana Sertifikasi Kompetensi, Pengelolaan Kelembagaan, Tenaga Pembembang Kompetensi, Sumber Belajar, Kerja Sama, Pengembangan Kompetensi Pimpinan Daerah, Jabatan Pimpinan Tinggi, Kepemimpinan dan Prajabatan, Serta Jabatan Fungsional yang Disusun	5 Dokumen	1 Dokumen	1 Dokumen	1 Dokumen	10.638.000	Semua Kab/Kota, Semua Kecamatan, Semua Kelurahan	Dana Transfer Umum-Dana Alokasi Umum	Meningkatkan Sumber Daya Manusia Yang Berkualitas Dan Berdaya Saing	Tata kelola pemerintahan dan pemantapan pelayanan publik	ASN	1 Dokumen	10.959.200	Badan Kepegawaian dan Pengembangan Sumber Daya Manusia
5	04	02	2.02	07	Penyelenggaraan Pengembangan Kompetensi bagi Pimpinan Daerah, Jabatan Pimpinan Tinggi, Jabatan Fungsional, Kepemimpinan, dan Prajabatan	Jumlah Laporan Hasil Penyelenggaraan Pengembangan Kompetensi bagi Pimpinan Daerah, Jabatan Pimpinan Tinggi, Jabatan Fungsional, Kepemimpinan, dan Prajabatan	220 Laporan	220 Laporan	220 Laporan	220 Laporan	768.154.900	Semua Kab/Kota, Semua Kecamatan, Semua Kelurahan	Dana Transfer Umum-Dana Alokasi Umum	Meningkatkan Sumber Daya Manusia Yang Berkualitas Dan Berdaya Saing	Tata kelola pemerintahan dan pemantapan pelayanan publik	ASN	220 Laporan	791.200.336	Badan Kepegawaian dan Pengembangan Sumber Daya Manusia
6					UNSUR PENGAWASAN URUSAN PEMERINTAHAN														
6	01				INSPEKTORAT DAERAH					7.223.044.072							5.502.239.092		
6	01	01			PROGRAM PENUNJANG URUSAN PEMERINTAHAN DAERAH KABUPATEN/KOTA	PERSENTASE URUSAN PEMERINTAHAN DAERAH KABUPATEN/KOTA YANG TERSELENGGARA	100 %	100 %	100 %	100 %	6.522.263.872	Kota Bima	Dana Transfer Umum-Dana Alokasi Umum	Memperkuat Stabilitas Polhukhankam dan Transformasi Pelayanan Publik	Tata kelola pemerintahan dan pemantapan pelayanan publik	ASN	100 %	5.502.239.092	Inspektorat

6			01	2,01		Perencanaan, Penganggaran, dan Evaluasi Kinerja Perangkat Daerah	TERSEDINYA LAPORAN HASIL URUSAN PEMERINTAHAN DAERAH KABUPATEN/KOTA Tersedianya Laporan Perencanaan, Penganggaran, dan Evaluasi Kinerja Perangkat Daerah	17 LAPORAN 17 Laporan	17 LAPORAN 17 Laporan	17 LAPORAN 17 Laporan	17 LAPORAN 17 Laporan	15.630.700	Kota Bima	Dana Transfer Umum-Dana Alokasi Umum	Memperkuat Stabilitas Polhukhankam dan Transformasi Pelayanan Publik	Tata kelola pemerintahan dan pemantapan pelayanan publik	ASN	17 LAPORAN 17 Laporan	15630700	Inspektorat
6		01	01	2,01	01	Penyusunan Dokumen Perencanaan Perangkat Daerah	Jumlah Dokumen Perencanaan Perangkat Daerah	20 Dokumen	4 Dokumen	4 Dokumen	4 Dokumen	2.096.000	Kota Bima		Memperkuat Stabilitas Polhukhankam dan Transformasi Pelayanan Publik	Tata kelola pemerintahan dan pemantapan pelayanan publik	ASN	4 Dokumen	2096000	Inspektorat
6		01	01	2,01	02	Koordinasi dan Penyusunan Dokumen RKA-SKPD	Jumlah Dokumen RKA-SKPD dan Laporan Hasil Koordinasi Penyusunan Dokumen RKA-SKPD	10 Dokumen	2 Dokumen	2 Dokumen	2 Dokumen	2.117.000	Kota Bima	Dana Transfer Umum-Dana Alokasi Umum	Memperkuat Stabilitas Polhukhankam dan Transformasi Pelayanan Publik	Tata kelola pemerintahan dan pemantapan pelayanan publik	ASN	2 Dokumen	2117000	Inspektorat
6		01	01	2,01	03	Koordinasi dan Penyusunan Dokumen Perubahan RKA-SKPD	Jumlah Dokumen Perubahan RKA-SKPD dan Laporan Hasil Koordinasi Penyusunan Dokumen Perubahan RKA-SKPD	10 Dokumen	2 Dokumen	2 Dokumen	2 Dokumen	2.235.500	Kota Bima	Dana Transfer Umum-Dana Alokasi Umum	Memperkuat Stabilitas Polhukhankam dan Transformasi Pelayanan Publik	Tata kelola pemerintahan dan pemantapan pelayanan publik	ASN	2 Dokumen	2235500	Inspektorat
6		01	01	2,01	05	Koordinasi dan Penyusunan Perubahan DPA- SKPD	Jumlah Dokumen Perubahan DPA-SKPD dan Laporan Hasil Koordinasi Penyusunan Dokumen Perubahan DPA-SKPD	5 Dokumen	1 Dokumen	1 Dokumen	1 Dokumen	2.552.000	Kota Bima	Dana Transfer Umum-Dana Alokasi Umum	Memperkuat Stabilitas Polhukhankam dan Transformasi Pelayanan Publik	Tata kelola pemerintahan dan pemantapan pelayanan publik	ASN	1 Dokumen	2552000	Inspektorat
6		01	01	2,01	06	Koordinasi dan Penyusunan Laporan Capaian Kinerja dan Ikhtisar Realisasi Kinerja SKPD	Jumlah Laporan Capaian Kinerja dan Ikhtisar Realisasi Kinerja SKPD dan Laporan Hasil Koordinasi Penyusunan Laporan Capaian Kinerja dan Ikhtisar Realisasi Kinerja SKPD	10 Laporan	2 Laporan	2 Laporan	2 Laporan	3.250.000	Kota Bima	Dana Transfer Umum-Dana Alokasi Umum	Memperkuat Stabilitas Polhukhankam dan Transformasi Pelayanan Publik	Tata kelola pemerintahan dan pemantapan pelayanan publik	ASN	2 Laporan	3250000	Inspektorat
6		01	01	2,01	07	Evaluasi Kinerja Perangkat Daerah	Jumlah Laporan Evaluasi Kinerja Perangkat Daerah	10 Laporan	2 Laporan	2 Laporan	2 Laporan	3.380.200	Kota Bima	Dana Transfer Umum-Dana Alokasi Umum	Memperkuat Stabilitas Polhukhankam dan Transformasi Pelayanan Publik	Tata kelola pemerintahan dan pemantapan pelayanan publik	ASN	2 Laporan	3380200	Inspektorat
6	01	01	2,02			Administrasi Keuangan Perangkat Daerah	Cakupan Administrasi Keuangan Perangkat Daerah yang terlaksana	100%	100%	100%	100%	5.647.359.792	Kota Bima	Dana Transfer Umum-Dana Alokasi Umum	Memperkuat Stabilitas Polhukhankam dan Transformasi Pelayanan Publik	Tata kelola pemerintahan dan pemantapan pelayanan publik	ASN	100%	5.502.239.092	Inspektorat
6		01	01	2,02	01	Penyediaan Gaji dan Tunjangan ASN	Jumlah Orang yang Menerima Gaji dan Tunjangan ASN	59 Orang/bu	59 Orang/bu	59 Orang/bu	59 Orang/bu	5,502,234,192	Kota Bima	Dana Transfer Umum-Dana Alokasi Umum	Memperkuat Stabilitas Polhukhankam dan Transformasi Pelayanan Publik	Tata kelola pemerintahan dan pemantapan pelayanan publik	ASN	59 Orang/bu	5,502,239,092	Inspektorat
6		01	01	2,02	02	Penyediaan Administrasi Pelaksanaan Tugas ASN	Jumlah Dokumen Hasil Penyediaan Administrasi Pelaksanaan Tugas ASN	5 Dokumen	1 Dokumen	1 Dokumen	1 Dokumen	8.146.800	Kota Bima	Dana Transfer Umum-Dana Alokasi Umum	Memperkuat Stabilitas Polhukhankam dan Transformasi Pelayanan Publik	Tata kelola pemerintahan dan pemantapan pelayanan publik	ASN	1 Dokumen	8146800	Inspektorat
6		01	01	2,02	03	Pelaksanaan Penatausahaan dan Pengujian/Verifikasi Keuangan SKPD	Jumlah Dokumen Penatausahaan dan Pengujian/Verifikasi Keuangan SKPD	5 Dokumen	1 Dokumen	1 Dokumen	1 Dokumen	124.164.000	Kota Bima	Dana Transfer Umum-Dana Alokasi Umum	Memperkuat Stabilitas Polhukhankam dan Transformasi Pelayanan Publik	Tata kelola pemerintahan dan pemantapan pelayanan publik	ASN	1 Dokumen	124164000	Inspektorat

6	01	01	2.02	04	Koordinasi dan Pelaksanaan Akuntansi SKPD	Jumlah Dokumen Koordinasi dan Pelaksanaan Akuntansi SKPD	5 Dokumen	1 Dokumen	1 Dokumen	1 Dokumen	2.172.000	Kota Bima	Dana Transfer Umum-Dana Alokasi Umum	Memperkuat Stabilitas Polhukhankam dan Transformasi Pelayanan Publik	Tata kelola pemerintahan dan pemantapan pelayanan publik	ASN	1 Dokumen	2172000	Inspektorat
6	01	01	2.02	05	Koordinasi dan Penyusunan Laporan Keuangan Akhir Tahun SKPD	Jumlah Laporan Keuangan Akhir Tahun SKPD dan Laporan Hasil Koordinasi Penyusunan Laporan Keuangan Akhir Tahun SKPD	5 Dokumen	1 Dokumen	1 Dokumen	1 Dokumen	3.851.300	Kota Bima	Dana Transfer Umum-Dana Alokasi Umum	Memperkuat Stabilitas Polhukhankam dan Transformasi Pelayanan Publik	Tata kelola pemerintahan dan pemantapan pelayanan publik	ASN	1 Dokumen	3851300	Inspektorat
6	01	01	2.02	07	Koordinasi dan Penyusunan Laporan Keuangan Bulanan/ Triwulanan/ Semesteran SKPD dan L Koordinasi Penyusunan Keuangan Bulanan/Triwulanan/Seme SKPD	Jumlah Laporan Keuang Bulanan/ Triwulanan/ Semesteran SKPD dan L Koordinasi Penyusunan Keuangan Bulanan/Triwulanan/Seme SKPD	5 Dokumen	1 Dokumen	1 Dokumen	1 Dokumen	3.443.500	Kota Bima	Dana Transfer Umum-Dana Alokasi Umum	Memperkuat Stabilitas Polhukhankam dan Transformasi Pelayanan Publik	Tata kelola pemerintahan dan pemantapan pelayanan publik	ASN	1 Dokumen	3443500	Inspektorat
6	01	01	2.02	08	Penyusunan Pelaporan dan Analisis Prognosis Realisasi Anggaran	Jumlah Dokumen Pelaporan dan Analisis Prognosis Realisasi Anggaran	5 Dokumen	1 Dokumen	1 Dokumen	1 Dokumen	3.348.000	Kota Bima	Dana Transfer Umum-Dana Alokasi Umum	Memperkuat Stabilitas Polhukhankam dan Transformasi Pelayanan Publik	Tata kelola pemerintahan dan pemantapan pelayanan publik	ASN	1 Dokumen	3348000	Inspektorat
6	01	01	2.03		Administrasi Barang Milik Daerah pada Perangkat Daerah	Cakupan Administrasi Barang Milik Daerah pada Perangkat Daerah yang terlaksana	100%	100%	100%	100%	10.944.200	Kota Bima				ASN	100%	10944200	Inspektorat
6	01	01	2.03	01	Penyusunan Perencanaan Kebutuhan Barang Milik Daerah SKPD	Jumlah Rencana Kebutuhan Barang Milik Daerah SKPD	5 Dokumen	1 Dokumen	1 Dokumen	1 Dokumen	4.620.000	Kota Bima	Dana Transfer Umum-Dana Alokasi Umum	Memperkuat Stabilitas Polhukhankam dan Transformasi Pelayanan Publik	Tata kelola pemerintahan dan pemantapan pelayanan publik	ASN	1 Dokumen	4620000	Inspektorat
6	01	01	2.03	02	Pengamanan Barang Milik Daerah SKPD	Jumlah Dokumen Pengamanan Barang Milik Daerah SKPD	5 Dokumen	1 Dokumen	1 Dokumen	1 Dokumen	2.024.000	Kota Bima	Dana Transfer Umum-Dana Alokasi Umum	Memperkuat Stabilitas Polhukhankam dan Transformasi Pelayanan Publik	Tata kelola pemerintahan dan pemantapan pelayanan publik	ASN	1 Dokumen	2024000	Inspektorat
6	01	01	2.03	04	Pembinaan, Pengawasan, dan Pengendalian Barang Milik Daerah pada SKPD	Jumlah Laporan Hasil Pembinaan, Pengawasan, dan Pengendalian Barang Milik Daerah pada SKPD	5 Dokumen	1 Dokumen	1 Dokumen	1 Dokumen	2.446.200	Kota Bima	Dana Transfer Umum-Dana Alokasi Umum	Memperkuat Stabilitas Polhukhankam dan Transformasi Pelayanan Publik	Tata kelola pemerintahan dan pemantapan pelayanan publik	ASN	1 Dokumen	2446200	Inspektorat
6	01	01	2.03	05	Rekonsiliasi dan Penyusunan Laporan Barang Milik Daerah pada SKPD	Jumlah Laporan Rekonsiliasi dan Penyusunan Laporan Barang Milik Daerah pada SKPD	5 Dokumen	1 Dokumen	1 Dokumen	1 Dokumen	1.854.000	Kota Bima	Dana Transfer Umum-Dana Alokasi Umum	Memperkuat Stabilitas Polhukhankam dan Transformasi Pelayanan Publik	Tata kelola pemerintahan dan pemantapan pelayanan publik	ASN	1 Dokumen	1854000	Inspektorat
6	01	01	2.05		Administrasi Kepegawaian Perangkat Daerah						63.234.000	Kota Bima				ASN		63234000	
6	01	01	2.05	04	Koordinasi dan Pelaksanaan Sistem Informasi Kepegawaian	Jumlah Dokumen Hasil Koordinasi dan Pelaksanaan Sistem Informasi Kepegawaian	5 Dokumen	1 Dokumen	1 Dokumen	1 Dokumen	7.214.000	Kota Bima	Dana Transfer Umum-Dana Alokasi Umum	Memperkuat Stabilitas Polhukhankam dan Transformasi Pelayanan Publik	Tata kelola pemerintahan dan pemantapan pelayanan publik	ASN	1 Dokumen	7214000	Inspektorat
6	01	01	2.05	09	Pendidikan dan Pelatihan Pegawai Berdasarkan Tugas dan Fungsi	Jumlah Pegawai Berdasarkan Tugas dan Fungsi yang Mengikuti Pendidikan dan Pelatihan	5 Dokumen	1 Dokumen	1 Dokumen	1 Dokumen	56.020.000	Kota Bima	Dana Transfer Umum-Dana Alokasi Umum	Memperkuat Stabilitas Polhukhankam dan Transformasi Pelayanan Publik	Tata kelola pemerintahan dan pemantapan pelayanan publik	ASN	1 Dokumen	56020000	Inspektorat

6	01	01	2,06	Administrasi Umum Perangkat Daerah	Cakupan Administrasi Umum Perangkat Daerah yang terlaksana	100%	100%	100%	100%	473.439.500	Kota Bima	Dana Transfer Umum-Dana Alokasi Umum	Memperkuat Stabilitas Polhukhankam dan Transformasi Pelayanan Publik	Tata kelola pemerintahan dan pemantapan pelayanan publik	ASN	100%	473439500	Inspektorat	
6	01	01	2,06	02	Penyediaan Peralatan dan Perlengkapan Kantor	Jumlah Paket Peralatan dan Perlengkapan Kantor yang Disediakan	1 Paket	1 Paket	1 Paket	1 Paket	28.000.000	Kota Bima	Dana Transfer Umum-Dana Alokasi Umum	Memperkuat Stabilitas Polhukhankam dan Transformasi Pelayanan Publik	Tata kelola pemerintahan dan pemantapan pelayanan publik	ASN	1 Paket	28000000	Inspektorat
6	01	01	2,06	05	Penyediaan Barang Cetak dan Penggandaan	Jumlah Paket Barang Cetak dan Penggandaan yang Disediakan	1 Paket	1 Paket	1 Paket	1 Paket	23.780.000	Kota Bima	Dana Transfer Umum-Dana Alokasi Umum	Memperkuat Stabilitas Polhukhankam dan Transformasi Pelayanan Publik	Tata kelola pemerintahan dan pemantapan pelayanan publik	ASN	1 Paket	23780000	Inspektorat
6	01	01	2,06	06	Penyediaan Bahan Bacaan dan Peraturan Perundang-undangan	Jumlah Dokumen Bahan Bacaan dan Peraturan Perundang- Undangan yang Disediakan	5 Dokumen	1 Dokumen	1 Dokumen	1 Dokumen	17.639.000	Kota Bima	Dana Transfer Umum-Dana Alokasi Umum	Memperkuat Stabilitas Polhukhankam dan Transformasi Pelayanan Publik	Tata kelola pemerintahan dan pemantapan pelayanan publik	ASN	1 Dokumen	17639000	Inspektorat
6	01	01	2,06	08	Fasilitas Kunjungan Tamu	Jumlah Laporan Fasilitas Kunjungan Tamu	5 Dokumen	1 Dokumen	1 Dokumen	1 Dokumen	29.122.500	Kota Bima	Dana Transfer Umum-Dana Alokasi Umum	Memperkuat Stabilitas Polhukhankam dan Transformasi Pelayanan Publik	Tata kelola pemerintahan dan pemantapan pelayanan publik	ASN	1 Dokumen	29122500	Inspektorat
6	01	01	2,06	09	Penyelenggaraan Rapat Koordinasi dan Konsultasi SKPD	Jumlah Laporan Penyelenggaraan Rapat Koordinasi dan Konsultasi SKPD	5 Dokumen	1 Dokumen	1 Dokumen	1 Dokumen	345.872.000	Kota Bima	Dana Transfer Umum-Dana Alokasi Umum	Memperkuat Stabilitas Polhukhankam dan Transformasi Pelayanan Publik	Tata kelola pemerintahan dan pemantapan pelayanan publik	ASN	1 Dokumen	345872000	Inspektorat
6	01	01	2,06	10	Penatausahaan Arsip Dinamis pada SKPD	Jumlah Dokumen Penatausahaan Arsip Dinamis pada SKPD	5 Dokumen	1 Dokumen	1 Dokumen	1 Dokumen	3.306.000	Kota Bima	Dana Transfer Umum-Dana Alokasi Umum	Memperkuat Stabilitas Polhukhankam dan Transformasi Pelayanan Publik	Tata kelola pemerintahan dan pemantapan pelayanan publik	ASN	1 Dokumen	3306000	Inspektorat
6	01	01	2,06	11	Dukungan Pelaksanaan Sistem Pemerintahan Berbasis Elektronik pada SKPD	Jumlah Dokumen Dukungan Pelaksanaan Sistem Pemerintahan Berbasis Elektronik pada SKPD	5 Dokumen	1 Dokumen	1 Dokumen	1 Dokumen	25.720.000	Kota Bima	Dana Transfer Umum-Dana Alokasi Umum	Memperkuat Stabilitas Polhukhankam dan Transformasi Pelayanan Publik	Tata kelola pemerintahan dan pemantapan pelayanan publik	ASN	1 Dokumen	25720000	Inspektorat
6	01	01	2,08	Penyediaan Jasa Penunjang Urusan Pemerintahan Daerah	Cakupan Penyediaan Jasa Penunjang Urusan Pemerintahan Daerah yang terlaksana	100%	100%	100%	100%	265.959.080	Kota Bima				ASN	100%	265959080	Inspektorat	
6	01	01	2,08	01	Penyediaan Jasa Surat Menyurat	Jumlah Laporan Penyediaan Jasa Surat Menyurat	5 Dokumen	1 Dokumen	1 Dokumen	1 Dokumen	120.215.000	Kota Bima	Dana Transfer Umum-Dana Alokasi Umum	Memperkuat Stabilitas Polhukhankam dan Transformasi Pelayanan Publik	Tata kelola pemerintahan dan pemantapan pelayanan publik	ASN	1 Dokumen	120215000	Inspektorat
6	01	01	2,08	02	Penyediaan Jasa Komunikasi, Sumber Daya Air dan Listrik	Jumlah Laporan Penyediaan Jasa Komunikasi, Sumber Daya Air dan Listrik yang Disediakan	5 Dokumen	1 Dokumen	1 Dokumen	1 Dokumen	30.130.080	Kota Bima	Dana Transfer Umum-Dana Alokasi Umum	Memperkuat Stabilitas Polhukhankam dan Transformasi Pelayanan Publik	Tata kelola pemerintahan dan pemantapan pelayanan publik	ASN	1 Dokumen	30130080	Inspektorat
6	01	01	2,08	03	Penyediaan Jasa Peralatan dan Perlengkapan Kantor	Jumlah Laporan Penyediaan Jasa Peralatan dan Perlengkapan Kantor yang Disediakan	5 Dokumen	1 Dokumen	1 Dokumen	1 Dokumen	18.414.000	Kota Bima	Dana Transfer Umum-Dana Alokasi Umum	Memperkuat Stabilitas Polhukhankam dan Transformasi Pelayanan Publik	Tata kelola pemerintahan dan pemantapan pelayanan publik	ASN	1 Dokumen	18414000	Inspektorat
6	01	01	2,08	04	Penyediaan Jasa Pelayanan Umum Kantor	Jumlah Laporan Penyediaan Jasa Pelayanan Umum Kantor yang Disediakan	5 Dokumen	1 Dokumen	1 Dokumen	1 Dokumen	97.200.000	Kota Bima	Dana Transfer Umum-Dana Alokasi Umum	Memperkuat Stabilitas Polhukhankam dan Transformasi Pelayanan Publik	Tata kelola pemerintahan dan pemantapan pelayanan publik	ASN	1 Dokumen	97200000	Inspektorat

6	01	01	2,09		Pemeliharaan Barang Milik Daerah Penunjang Urusan Pemerintahan Daerah	Cakupan Pemeliharaan Barang Milik Daerah Penunjang Urusan Pemerintahan Daerah yang terlaksana	100%	100%	100%	100%	45.696.600	Kota Bima	Dana Transfer Umum-Dana Alokasi Umum	Memperkuat Stabilitas Polhukhankam dan Transformasi Pelayanan Publik	Tata kelola pemerintahan dan pemantapan pelayanan publik	ASN	100%	45696600	Inspektorat
6	01	01	2,09	01	Penyediaan Jasa Pemeliharaan, Biaya Pemeliharaan, dan Pajak Kendaraan Perorangan Dinas atau Kendaraan Dinas Jabatan	Jumlah Kendaraan Perorangan Dinas atau Kendaraan Dinas Jabatan yang Dipelihara dan dibayarkan Pajaknya	1 Unit	1 Unit	1 Unit	1 Unit	18.665.600	Kota Bima	Dana Transfer Umum-Dana Alokasi Umum	Memperkuat Stabilitas Polhukhankam dan Transformasi Pelayanan Publik	Tata kelola pemerintahan dan pemantapan pelayanan publik	ASN	1 Unit	18665600	Inspektorat
6	01	01	2,09	06	Pemeliharaan Peralatan dan Mesin Lainnya	Jumlah Peralatan dan Mesin Lainnya yang Dipelihara	1 Unit	1 Unit	1 Unit	1 Unit	14.280.000	Kota Bima	Dana Transfer Umum-Dana Alokasi Umum	Memperkuat Stabilitas Polhukhankam dan Transformasi Pelayanan Publik	Tata kelola pemerintahan dan pemantapan pelayanan publik	ASN	1 Unit	14280000	Inspektorat
6	01	01	2,09	10	Pemeliharaan/Rehabilitasi Sarana dan Prasarana Gedung Kantor atau Bangunan Lainnya	Jumlah Sarana dan Prasarana Gedung Kantor atau Bangunan Lainnya yang Dipelihara/Direhabilitasi	1 Unit	1 Unit	1 Unit	1 Unit	12.751.000	Kota Bima	Dana Transfer Umum-Dana Alokasi Umum	Memperkuat Stabilitas Polhukhankam dan Transformasi Pelayanan Publik	Tata kelola pemerintahan dan pemantapan pelayanan publik	ASN	1 Unit	12751000	Inspektorat
6	01	02			PROGRAM PENYELENGGARAAN PENGAWASAN	Cakupan PROGRAM PENYELENGGARAAN PENGAWASAN yang terlaksana	100%	100%	100%	100%	603.328.900	Kota Bima	Dana Transfer Umum-Dana Alokasi Umum	Memperkuat Stabilitas Polhukhankam dan Transformasi Pelayanan Publik	Tata kelola pemerintahan dan pemantapan pelayanan publik	ASN	100%	603328900	Inspektorat
6	01	02	2,01		Penyelenggaraan Pengawasan Internal	Cakupan Penyelenggaraan Pengawasan Internal yang terlaksana	100%	100%	100%	100%	508.311.000	Kota Bima	Dana Transfer Umum-Dana Alokasi Umum	Memperkuat Stabilitas Polhukhankam dan Transformasi Pelayanan Publik	Tata kelola pemerintahan dan pemantapan pelayanan publik	ASN	100%	508311000	Inspektorat
6	01	02	2,01	01	Pengawasan Kinerja Pemerintah Daerah	Jumlah Laporan Hasil Pengawasan Kinerja Pemerintah Daerah	5 Laporan	1 Laporan	1 Laporan	1 Laporan	176.361.000	Kota Bima	Dana Transfer Umum-Dana Alokasi Umum	Memperkuat Stabilitas Polhukhankam dan Transformasi Pelayanan Publik	Tata kelola pemerintahan dan pemantapan pelayanan publik	ASN	1 Laporan	176361000	Inspektorat
6	01	02	2,01	02	Pengawasan Keuangan Pemerintah Daerah	Jumlah Laporan Hasil Pengawasan Keuangan Pemerintah Daerah	5 Laporan	1 Laporan	1 Laporan	1 Laporan	28.572.000	Kota Bima	Dana Transfer Umum-Dana Alokasi Umum	Memperkuat Stabilitas Polhukhankam dan Transformasi Pelayanan Publik	Tata kelola pemerintahan dan pemantapan pelayanan publik	ASN	1 Laporan	28572000	Inspektorat
6	01	02	2,01	03	Reviu Laporan Kinerja	Jumlah Laporan Hasil Reviu Laporan Kinerja	5 Laporan	1 Laporan	1 Laporan	1 Laporan	77.040.000	Kota Bima	Dana Transfer Umum-Dana Alokasi Umum	Memperkuat Stabilitas Polhukhankam dan Transformasi Pelayanan Publik	Tata kelola pemerintahan dan pemantapan pelayanan publik	ASN	1 Laporan	77040000	Inspektorat
6	01	02	2,01	04	Reviu Laporan Keuangan	Jumlah Laporan Hasil Reviu Laporan Keuangan	5 Laporan	1 Laporan	1 Laporan	1 Laporan	21.945.000	Kota Bima	Dana Transfer Umum-Dana Alokasi Umum	Memperkuat Stabilitas Polhukhankam dan Transformasi Pelayanan Publik	Tata kelola pemerintahan dan pemantapan pelayanan publik	ASN	1 Laporan	21945000	Inspektorat
6	01	02	2,01	06	Kerja Sama Pengawasan Internal	Jumlah Kesepakatan Pengawasan Internal yang Terbentuk	5 Kesepakatan	1 Kesepakatan	1 Kesepakatan	1 Kesepakatan	26.170.000	Kota Bima	Dana Transfer Umum-Dana Alokasi Umum	Memperkuat Stabilitas Polhukhankam dan Transformasi Pelayanan Publik	Tata kelola pemerintahan dan pemantapan pelayanan publik	ASN	1 Kesepakatan	26.170.000	Inspektorat
6	01	02	2,01	07	Monitoring dan Evaluasi Tindak Lanjut Hasil Pemeriksaan BPK RI dan Tindak Lanjut Hasil Pemeriksaan APIP	Jumlah Dokumen Hasil Monitoring dan Evaluasi Tindak Lanjut Hasil Pemeriksaan BPK RI dan Tindak Lanjut Hasil Pemeriksaan APIP	5 Dokumen	1 Dokumen	1 Dokumen	1 Dokumen	178.223.000	Kota Bima	Dana Transfer Umum-Dana Alokasi Umum	Memperkuat Stabilitas Polhukhankam dan Transformasi Pelayanan Publik	Tata kelola pemerintahan dan pemantapan pelayanan publik	ASN	1 Dokumen	178223000	Inspektorat

7	01	01		PROGRAM PENUNJANG URUSAN PEMERINTAHAN DAERAH KABUPATEN/KOTA	Persentase capaian pelayanan administrasi perkantoran	80 Persen	80 Persen	80 Persen	80 Persen	6.182.909.686	Kota Bima, RasanaE Barat, Semua Kelurahan	Dana Transfer Umum-Dana Alokasi Umum	Memperkuat Stabilitas Polhukhankam Dan Transformasi Pelayanan Publik	Tata kelola pemerintahan dan pemantapan pelayanan publik	Tersusunnya Perencanaan, Penganggaran n, dan Evaluasi Kinerja Perangkat Daerah	80 Persen	6.393.423.411	Kecamatan Rasanae Barat	
7	01	01	2,01	Perencanaan, Penganggaran, dan Evaluasi Kinerja Perangkat Daerah	Jumlah Dokumen Perencanaan, Penganggaran, dan Evaluasi Kinerja Perangkat Daerah	20 dokumen	4 dokumen	4 dokumen	4 dokumen	15.922.000	Kota Bima, RasanaE Barat, Semua Kelurahan	Dana Transfer Umum-Dana Alokasi Umum	Memperkuat Stabilitas Polhukhankam Dan Transformasi Pelayanan Publik	Tata kelola pemerintahan dan pemantapan pelayanan publik	Tersusunnya Perencanaan, Penganggaran n, dan Evaluasi Kinerja Perangkat Daerah	4 dokumen	13.731.960	Kecamatan Rasanae Barat	
7	01	01	2,01	01	Penyusunan Dokumen Perencanaan Perangkat Daerah	Jumlah Dokumen Perencanaan Perangkat Daerah	5 Dokumen	1 Dokumen	1 Dokumen	1 Dokumen	7.142.000	Kota Bima, RasanaE Barat, Semua Kelurahan	Dana Transfer Umum-Dana Alokasi Umum	Memperkuat Stabilitas Polhukhankam Dan Transformasi Pelayanan Publik	Tata kelola pemerintahan dan pemantapan pelayanan publik	Tersusunnya Perencanaan, Penganggaran n, dan Evaluasi Kinerja Perangkat Daerah	1 Dokumen	7.572.560	Kecamatan Rasanae Barat
7	01	01	2,01	02	Koordinasi dan Penyusunan Dokumen RKA-SKPD	Jumlah Dokumen RKA-SKPD dan Laporan Hasil Koordinasi Penyusunan Dokumen RKA-SKPD	10 Dokumen	2 Dokumen	2 Dokumen	2 Dokumen	1.700.000	Kota Bima, RasanaE Barat, Semua Kelurahan	Dana Transfer Umum-Dana Alokasi Umum	Memperkuat Stabilitas Polhukhankam Dan Transformasi Pelayanan Publik		Tersusunnya Perencanaan, Penganggaran n, dan Evaluasi Kinerja Perangkat Daerah	2 Dokumen	1.184.500	Kecamatan Rasanae Barat
7	01	01	2,01	03	Koordinasi dan Penyusunan Dokumen Perubahan RKA-SKPD	Jumlah Dokumen Perubahan RKA-SKPD dan Laporan Hasil Koordinasi Penyusunan Dokumen Perubahan RKA-SKPD	5 Dokumen	1 Dokumen	1 Dokumen	1 Dokumen	1.700.000	Kota Bima, RasanaE Barat, Semua Kelurahan	Dana Transfer Umum-Dana Alokasi Umum	Memperkuat Stabilitas Polhukhankam Dan Transformasi Pelayanan Publik	Tata kelola pemerintahan dan pemantapan pelayanan publik	Tersusunnya Perencanaan, Penganggaran n, dan Evaluasi Kinerja Perangkat Daerah	1 Dokumen	1.184.500	Kecamatan Rasanae Barat
7	01	01	2,01	04	Koordinasi dan Penyusunan DPA-SKPD	Jumlah Dokumen DPA-SKPD dan Laporan Hasil Koordinasi Penyusunan Dokumen DPA-SKPD	10 Dokumen	2 Dokumen	2 Dokumen	2 Dokumen	1.700.000	Kota Bima, RasanaE Barat, Semua Kelurahan	Dana Transfer Umum-Dana Alokasi Umum	Memperkuat Stabilitas Polhukhankam Dan Transformasi Pelayanan Publik	Tata kelola pemerintahan dan pemantapan pelayanan publik	Tersusunnya Perencanaan, Penganggaran n, dan Evaluasi Kinerja Perangkat Daerah	2 Dokumen	1.184.500	Kecamatan Rasanae Barat
7	01	01	2,01	05	Koordinasi dan Penyusunan Perubahan DPA- SKPD	Jumlah Dokumen Perubahan DPA-SKPD dan Laporan Hasil Koordinasi Penyusunan Dokumen Perubahan DPA-SKPD	5 Dokumen	1 Dokumen	1 Dokumen	1 Dokumen	1.700.000	Kota Bima, RasanaE Barat, Semua Kelurahan	Dana Transfer Umum-Dana Alokasi Umum	Memperkuat Stabilitas Polhukhankam Dan Transformasi Pelayanan Publik	Tata kelola pemerintahan dan pemantapan pelayanan publik	Tersusunnya Perencanaan, Penganggaran n, dan Evaluasi Kinerja Perangkat Daerah	1 Dokumen	1.184.500	Kecamatan Rasanae Barat
7	01	01	2,01	07	Evaluasi Kinerja Perangkat Daerah	Jumlah Laporan Evaluasi Kinerja Perangkat Daerah	15 Laporan	3 Laporan	3 Laporan	3 Laporan	1.980.000	Kota Bima, RasanaE Barat, Semua Kelurahan	Dana Transfer Umum-Dana Alokasi Umum	Memperkuat Stabilitas Polhukhankam Dan Transformasi Pelayanan Publik	Tata kelola pemerintahan dan pemantapan pelayanan publik	Tersusunnya Perencanaan, Penganggaran n, dan Evaluasi Kinerja Perangkat Daerah	3 Laporan	1.421.400	Kecamatan Rasanae Barat

7	01	01	2.02		AdminIstrasi Keuangan Perangkat Daerah	Persentase Pemenuhan layanan administrasi Keuangan Perangkat Daerah	100 persen	100 persen	100 persen	100 persen	5.359.328.401	Kota Bima, RasanaE Barat, Semua Kelurahan		Memperkuat Stabilitas Polhukhankam Dan Transformasi Pelayanan Publik	Tata kelola pemerintahan dan pemantapan pelayanan publik	Terwujudnya Tertib administrasi Keuangan Perangkat Daerah	100 persen	5.560.752.083	Kecamatan Rasanae Barat
7	01	01	2.02	01	Penyediaan Gaji dan Tunjangan ASN	Jumlah Orang yang Menerima Gaji dan Tunjangan ASN	93 Orang/bu	93 Orang/bu	93 Orang/bu	93 Orang/bu	lan 5,064,408,401	Kota Bima, RasanaE Barat, Semua Kelurahan		Memperkuat Stabilitas Polhukhankam Dan Transformasi Pelayanan Publik	Tata kelola pemerintahan dan pemantapan pelayanan publik	Terwujudnya Tertib administrasi Keuangan Perangkat Daerah	93 Orang/bu	lan 5,216,340,683	Kecamatan Rasanae Barat
7	01	01	2.02	03	Pelaksanaan Penatausahaan dan Pengujian/Verifikasi Keuangan SKPD	Jumlah Dokumen Penatausahaan dan Pengujian/Verifikasi Keuangan SKPD	5 Dokumen	1 Dokumen	1 Dokumen	1 Dokumen	289.904.000	Kota Bima, RasanaE Barat, Semua Kelurahan	Dana Transfer Umum-Dana Alokasi Umum	Memperkuat Stabilitas Polhukhankam Dan Transformasi Pelayanan Publik	Tata kelola pemerintahan dan pemantapan pelayanan publik	Terwujudnya Tertib administrasi Keuangan Perangkat Daerah	1 Dokumen	339.450.920	Kecamatan Rasanae Barat
7	01	01	2.02	05	Koordinasi dan Penyusunan Laporan Keuangan Akhir Tahun SKPD	Jumlah Laporan Keuangan Akhir Tahun SKPD dan Laporan Hasil Koordinasi Penyusunan Laporan Keuangan Akhir Tahun SKPD	1 laporan	1 laporan	1 laporan	1 laporan	2.220.000	Kota Bima, RasanaE Barat, Semua Kelurahan	Dana Transfer Umum-Dana Alokasi Umum	Memperkuat Stabilitas Polhukhankam Dan Transformasi Pelayanan Publik	Tata kelola pemerintahan dan pemantapan pelayanan publik	Terwujudnya Tertib administrasi Keuangan Perangkat Daerah	1 laporan	2.080.600	Kecamatan Rasanae Barat
7	01	01	2.02	07	Koordinasi dan Penyusunan Laporan Keuangan Bulanan/ Triwulanan/ Semesteran SKPD	Jumlah Laporan Keuang Bulanan/ Triwulanan/ Semesteran SKPD dan L Koordinasi Penyusunan Keuangan Bulanan/Triwulanan/Seme SKPD	1 Laporan	1 Laporan	1 Laporan	1 Laporan	2.796.000	Kota Bima, RasanaE Barat, Semua Kelurahan	Dana Transfer Umum-Dana Alokasi Umum	Memperkuat Stabilitas Polhukhankam Dan Transformasi Pelayanan Publik	Tata kelola pemerintahan dan pemantapan pelayanan publik	Terwujudnya Tertib administrasi Keuangan Perangkat Daerah	1 Laporan	2.879.880	Kecamatan Rasanae Barat
7	01	01	2.06		AdminIstrasi Umum Perangkat Daerah	Persentase pemenuhan layanan Administrasi Umum Perangkat Daerah	100 persen	100 persen	100 persen	100 persen	149.406.800	Kota Bima, RasanaE Barat, Semua Kelurahan	Dana Transfer Umum-Dana Alokasi Umum	Memperkuat Stabilitas Polhukhankam Dan Transformasi Pelayanan Publik	Tata kelola pemerintahan dan pemantapan pelayanan publik	Terwujudnya layanan Administrasi Umum Perangkat Daerah yang memadai	100 persen	124.907.894	Kecamatan Rasanae Barat
7	01	01	2.06	01	Penyediaan Komponen Instalasi Listrik/ Penerangan Bangunan Kantor	Jumlah Paket Komponen Instalasi Listrik/ Penerangan Bangunan Kantor yang Disediakan	1 Paket	1 Paket	1 Paket	1 Paket	6.460.000	Kota Bima, RasanaE Barat, Semua Kelurahan	Dana Transfer Umum-Dana Alokasi Umum	Memperkuat Stabilitas Polhukhankam Dan Transformasi Pelayanan Publik	Tata kelola pemerintahan dan pemantapan pelayanan publik	Terwujudnya layanan Administrasi Umum Perangkat Daerah yang memadai	1 Paket	6.653.800	Kecamatan Rasanae Barat
7	01	01	2.06	02	Penyediaan Peralatan dan Perlengkapan Kantor	Jumlah Paket Peralatan dan Perlengkapan Kantor yang Disediakan	3 Paket	3 Paket	3 Paket	3 Paket	24.000.000	Kota Bima, RasanaE Barat, Semua Kelurahan	Dana Transfer Umum-Dana Alokasi Umum	Memperkuat Stabilitas Polhukhankam Dan Transformasi Pelayanan Publik	Tata kelola pemerintahan dan pemantapan pelayanan publik	Terwujudnya layanan Administrasi Umum Perangkat Daerah yang memadai	3 Paket	36.050.000	Kecamatan Rasanae Barat
7	01	01	2.06	04	Penyediaan Bahan Logistik Kantor	Jumlah Paket Peralatan dan Perlengkapan Kantor yang Disediakan	5 Tahun	1 Tahun	1 Tahun	1 Tahun	2.382.800	Kota Bima, RasanaE Barat, Semua Kelurahan	Dana Transfer Umum-Dana Alokasi Umum	Memperkuat Stabilitas Polhukhankam Dan Transformasi Pelayanan Publik	Tata kelola pemerintahan dan pemantapan pelayanan publik	Terwujudnya layanan Administrasi Umum Perangkat Daerah yang memadai	1 Tahun	2.454.284	Kecamatan Rasanae Barat

7	01	01	2.06	05	Penyediaan Barang Cetak dan Penggandaan	Jumlah Paket Barang Cetak dan Penggandaan yang Disediakan	1 Paket	1 Paket	1 Paket	1 Paket	8.220.000	Kota Bima, RasanaE Barat, Semua Kelurahan	Dana Transfer Umum-Dana Alokasi Umum	Memperkuat Stabilitas Polhukhankam Dan Transformasi Pelayanan Publik	Tata kelola pemerintahan dan pemantapan pelayanan publik	Terwujudnya layanan Administrasi Umum Perangkat Daerah yang memadai	1 Paket	22.889.690	Kecamatan Rasanae Barat
7	01	01	2.06	09	Penyelenggaraan Rapat Koordinasi dan Konsultasi SKPD	Jumlah Laporan Penyelenggaraan Rapat Koordinasi dan Konsultasi SKPD	5 Tahun	1 Tahun	1 Tahun	1 Tahun	108.344.000	Kota Bima, RasanaE Barat, Semua Kelurahan	Dana Transfer Umum-Dana Alokasi Umum	Memperkuat Stabilitas Polhukhankam Dan Transformasi Pelayanan Publik	Tata kelola pemerintahan dan pemantapan pelayanan publik	Terwujudnya layanan Administrasi Umum Perangkat Daerah yang memadai	1 Tahun	56.860.120	Kecamatan Rasanae Barat
7	01	01	2.08		Penyediaan Jasa Penunjang Urusan Pemerintahan Daerah	Persentase Penyediaan Jasa Penunjang Urusan Pemerintahan Daerah	100 persen	100 persen	100 persen	100 persen	585.787.085	Kota Bima, RasanaE Barat, Semua Kelurahan	Dana Transfer Umum-Dana Alokasi Umum	Memperkuat Stabilitas Polhukhankam Dan Transformasi Pelayanan Publik	Tata kelola pemerintahan dan pemantapan pelayanan publik	Terlaksananya a Penyediaan Jasa Penunjang Urusan Pemerintah Daerah	100 persen	613.855.862	Kecamatan Rasanae Barat
7	01	01	2.08	01	Penyediaan Jasa Surat Menyurat	Jumlah Laporan Penyediaan Jasa Surat Menyurat	5 Tahun	1 Tahun	1 Tahun	1 Tahun	267.721.000	Kota Bima, RasanaE Barat, Semua Kelurahan	Dana Transfer Umum-Dana Alokasi Umum	Memperkuat Stabilitas Polhukhankam Dan Transformasi Pelayanan Publik	Tata kelola pemerintahan dan pemantapan pelayanan publik	Terlaksananya a Penyediaan Jasa Penunjang Urusan Pemerintah Daerah	1 Tahun	275.651.690	Kecamatan Rasanae Barat
7	01	01	2.08	02	Penyediaan Jasa Komunikasi, Sumber Daya Air dan Listrik	Jumlah Laporan Penyediaan Jasa Komunikasi, Sumber Daya Air dan Listrik yang Disediakan	5 Tahun	1 Tahun	1 Tahun	1 Tahun	43.076.085	Kota Bima, RasanaE Barat, Semua Kelurahan	Dana Transfer Umum-Dana Alokasi Umum	Memperkuat Stabilitas Polhukhankam Dan Transformasi Pelayanan Publik	Tata kelola pemerintahan dan pemantapan pelayanan publik	Terlaksananya a Penyediaan Jasa Penunjang Urusan Pemerintah Daerah	1 Tahun	44.368.368	Kecamatan Rasanae Barat
7	01	01	2.08	04	Penyediaan Jasa Pelayanan Umum Kantor	Jumlah Laporan Penyediaan Jasa Pelayanan Umum Kantor yang Disediakan	5 Tahun	1 Tahun	1 Tahun	1 Tahun	274.990.000	Kota Bima, RasanaE Barat, Semua Kelurahan	Dana Transfer Umum-Dana Alokasi Umum	Memperkuat Stabilitas Polhukhankam Dan Transformasi Pelayanan Publik	Tata kelola pemerintahan dan pemantapan pelayanan publik	Terlaksananya a Penyediaan Jasa Penunjang Urusan Pemerintah Daerah	1 Tahun	293.835.804	Kecamatan Rasanae Barat
7	01	01	2.09		Pemeliharaan Barang Milik Daerah Penunjang Urusan Pemerintahan Daerah	Persentase Pemeliharaan Barang Milik Daerah Penunjang Urusan Pemerintahan Daerah	100 persen	100 persen	100 persen	100 persen	72.465.400	Kota Bima, RasanaE Barat, Semua Kelurahan	Dana Transfer Umum-Dana Alokasi Umum	Memperkuat Stabilitas Polhukhankam Dan Transformasi Pelayanan Publik	Tata kelola pemerintahan dan pemantapan pelayanan publik	Terlaksananya a Pemeliharaan Barang Milik Daerah Penunjang Urusan Pemerintahan Daerah	100 persen	80.175.612	Kecamatan Rasanae Barat
7	01	01	2.09	02	Penyediaan Jasa Pemeliharaan, Biaya Pemeliharaan, Pajak dan Perizinan Kendaraan Dinas Operasional atau Lapangan	Jumlah Kendaraan Perorangan Dinas atau Kendaraan Dinas Jabatan yang Dipelihara dan dibayarkan Pajaknya	5 Tahun	1 Tahun	1 Tahun	1 Tahun	46.020.000	Kota Bima, RasanaE Barat, Semua Kelurahan	Dana Transfer Umum-Dana Alokasi Umum	Memperkuat Stabilitas Polhukhankam Dan Transformasi Pelayanan Publik	Tata kelola pemerintahan dan pemantapan pelayanan publik	Terlaksananya a Pemeliharaan Barang Milik Daerah Penunjang Urusan Pemerintahan Daerah	1 Tahun	43.939.800	Kecamatan Rasanae Barat

7	01	01	2,09	06	Pemeliharaan Peralatan dan Mesin Lainnya	Jumlah Peralatan dan Mesin Lainnya yang Dipelihara	5 Tahun	1 Tahun	1 Tahun	1 Tahun	4.145.400		Dana Transfer Umum-Dana Alokasi Umum	Memperkuat Stabilitas Polhukhankam Dan Transformasi Pelayanan Publik	Tata kelola pemerintahan dan pemantapan pelayanan publik	Terlaksananya a Pemeliharaan Barang Milik Daerah Penunjang Urusan Pemerintahan Daerah	1 Tahun	1.782.312	Kecamatan Rasanae Barat
7	01	01	2,09	09	Pemeliharaan/Rehabilitasi Gedung Kantor dan Bangunan Lainnya	Jumlah Gedung Kantor dan Bangunan Lainnya yang Dipelihara/Direhabilitasi	5 Tahun	1 Tahun	1 Tahun	1 Tahun	22.300.000	Kota Bima, RasanaE Barat, Semua Kelurahan	Dana Transfer Umum-Dana Alokasi Umum	Memperkuat Stabilitas Polhukhankam Dan Transformasi Pelayanan Publik	Tata kelola pemerintahan dan pemantapan pelayanan publik	Terlaksananya a Pemeliharaan Barang Milik Daerah Penunjang Urusan Pemerintahan Daerah	1 Tahun	34.453.500	Kecamatan Rasanae Barat
7	01	02			PROGRAM PENYELENGGARAAN PEMERINTAHAN DAN PELAYANAN PUBLIK	persentase koordinasi kegiatan di tingkat kecamatan	100 Persen	100 Persen	100 Persen	100 Persen	44.691.300	Kota Bima, RasanaE Barat, Semua Kelurahan	Dana Transfer Umum-Dana Alokasi Umum	Memperkuat Stabilitas Polhukhankam Dan Transformasi Pelayanan Publik	Tata kelola pemerintahan dan pemantapan pelayanan publik	Terlaksananya a Pemeliharaan Barang Milik Daerah Penunjang Urusan Pemerintahan Daerah	100 Persen	80.862.313	Kecamatan Rasanae Barat
7	01	02	2,02		Penyelenggaraan Urusan Pemerintahan yang Tidak Dilaksanakan oleh Unit Kerja Perangkat Daerah yang Ada di Kecamatan	Jumlah Laporan Peningkatan Efektifitas Pelaksanaan Pelayanan kepada Masyarakat di Wilayah Kecamatan	5 Laporan	1 Laporan	1 Laporan	1 Laporan	44.691.300	Kota Bima, RasanaE Barat, Semua Kelurahan	Dana Transfer Umum-Dana Alokasi Umum	Memperkuat Stabilitas Polhukhankam Dan Transformasi Pelayanan Publik	Tata kelola pemerintahan dan pemantapan pelayanan publik	Terlaksananya a Pemeliharaan Barang Milik Daerah Penunjang Urusan Pemerintahan Daerah	1 Laporan	80.862.313	Kecamatan Rasanae Barat
7	01	02	2,02	03	Peningkatan Efektifitas Pelaksanaan Pelayanan kepada Masyarakat di Wilayah Kecamatan	Jumlah Laporan Peningkatan Efektifitas Pelaksanaan Pelayanan kepada Masyarakat di Wilayah Kecamatan	5 Laporan	1 Laporan	1 Laporan	1 Laporan	44.691.300	Kota Bima, RasanaE Barat, Semua Kelurahan	Dana Transfer Umum-Dana Alokasi Umum	Memperkuat Stabilitas Polhukhankam Dan Transformasi Pelayanan Publik	Tata kelola pemerintahan dan pemantapan pelayanan publik	Terlaksananya a koordinasi kegiatan di tingkat kecamatan	1 Laporan	80.862.313	Kecamatan Rasanae Barat
7	01	03			PROGRAM PEMBERDAYAAN MASYARAKAT DESA DAN KELURAHAN	Jumlah Lembaga Kemasyarakatan yang Berpartisipasi dalam Forum Musyawarah Perencanaan Pembangunan di Kelurahan	6 Kelurahan	6 Kelurahan	6 Kelurahan	6 Kelurahan	189.991.600	Kota Bima, RasanaE Barat, Semua Kelurahan		Memperkuat Stabilitas Polhukhankam Dan Transformasi Pelayanan Publik	Tata kelola pemerintahan dan pemantapan pelayanan publik	Masyarakat Kelurahan	6 Kelurahan	192.649.201	Kecamatan Rasanae Barat
7	01	03	2,02		Kegiatan Pemberdayaan Kelurahan	Jumlah Lembaga Kemasyarakatan yang Berpartisipasi dalam Forum Musyawarah Perencanaan Pembangunan di Kelurahan	6 Kelurahan	6 Kelurahan	6 Kelurahan	6 Kelurahan	69.990.200	Kota Bima, RasanaE Barat, Semua Kelurahan		Memperkuat Stabilitas Polhukhankam Dan Transformasi Pelayanan Publik	Tata kelola pemerintahan dan pemantapan pelayanan publik	Masyarakat Kelurahan	6 Kelurahan	69.047.801	Kecamatan Rasanae Barat
7	01	03	2,02	01	Peningkatan Partisipasi Masyarakat dalam Forum Musyawarah Perencanaan Pembangunan di Kelurahan	Jumlah Lembaga Kemasyarakatan yang Berpartisipasi dalam Forum Musyawarah Perencanaan Pembangunan di Kelurahan	5 Kegiatan	1 Kegiatan	1 Kegiatan	1 Kegiatan	57.925.200	Kota Bima, RasanaE Barat, Semua Kelurahan	Dana Transfer Umum-Dana Alokasi Umum	Memperkuat Stabilitas Polhukhankam Dan Transformasi Pelayanan Publik	Tata kelola pemerintahan dan pemantapan pelayanan publik	Diselenggarakan nya MUSRENBAN G TK. Kelurahan	1 Kegiatan	67.986.901	Kecamatan Rasanae Barat
7	01	03	2,02	04	Evaluasi Kelurahan	Jumlah Laporan Hasil Evaluasi Kelurahan	5 Tahun	1 Tahun	1 Tahun	1 Tahun	12.065.000	Kota Bima, RasanaE Barat, Semua Kelurahan	Dana Transfer Umum-Dana Alokasi Umum	Memperkuat Stabilitas Polhukhankam Dan Transformasi Pelayanan Publik	Tata kelola pemerintahan dan pemantapan pelayanan publik	Diselenggarakan nya MUSRENBAN G TK. Kelurahan	1 Tahun	1.060.900	Kecamatan Rasanae Barat

7	01	03	2.03	Pemberdayaan Lembaga Kemasyarakatan Tingkat Kecamatan	Jumlah Lembaga Kemasyarakatan yang Diselenggarakan	1 Kegiatan	1 Kegiatan	1 Kegiatan	1 Kegiatan	120.001.400	Kota Bima, RasanaE Barat, Semua Kelurahan		Memperkuat Stabilitas Polhukhankam Dan Transformasi Pelayanan Publik	Tata kelola pemerintahan dan pemantapan pelayanan publik		1 Kegiatan	123.601.400	Kecamatan Rasanae Barat	
7	01	03	2.03	01	Penyelenggaraan Lembaga Kemasyarakatan	Jumlah Lembaga Kemasyarakatan yang Diselenggarakan	1 Kegiatan	1 Kegiatan	1 Kegiatan	1 Kegiatan	120.001.400	Kota Bima, RasanaE Barat, Semua Kelurahan	Dana Transfer Umum- Dana Alokasi Umum	Memperkuat Stabilitas Polhukhankam Dan Transformasi Pelayanan Publik	Tata kelola pemerintahan dan pemantapan pelayanan publik	Jumlah Pelaksanaan MTQ/STQ TK KECAMATAN	1 Kegiatan	123.601.400	Kecamatan Rasanae Barat
7	01	04			PROGRAM KOORDINASI KETENTERAMAN DAN KETERTIBAN UMUM	Jumlah Laporan Penyelenggaraan Ketenteraman dan Ketertiban Umum	100 Persen	100 Persen	100 Persen	100 Persen	71.610.800	Kota Bima, RasanaE Barat, Semua Kelurahan		Memperkuat Stabilitas Polhukhankam Dan Transformasi Pelayanan Publik	Tata kelola pemerintahan dan pemantapan pelayanan publik	Masyarakat Kelurahan	100 Persen	73.759.124	Kecamatan Rasanae Barat
7	01	04	2.01		Koordinasi Upaya Penyelenggaraan Ketenteraman dan Ketertiban Umum	Prosentase Kegiatan Pembinaan, Ketertiban, dan Keamanan Lingkungan	5 Tahun	12 Bulan	12 Bulan	12 Bulan	71.610.800	Kota Bima, RasanaE Barat, Semua Kelurahan		Memperkuat Stabilitas Polhukhankam Dan Transformasi Pelayanan Publik	Tata kelola pemerintahan dan pemantapan pelayanan publik	Masyarakat Kelurahan	12 Bulan	73.759.124	Kecamatan Rasanae Barat
7	01	04	2.01	01	Sinergitas dengan Kepolisian Negara Republik Indonesia, Tentara Nasional Indonesia dan Instansi Vertikal di Wilayah Kecamatan	Jumlah Laporan Hasil Sinergitas dengan Kepolisian Negara Republik Indonesia, Tentara Nasional Indonesia dan Instansi Vertikal di Wilayah Kecamatan	5 Laporan	1 Laporan	1 Laporan	1 Laporan	71.610.800	Kota Bima, RasanaE Barat, Semua Kelurahan	Dana Transfer Umum- Dana Alokasi Umum	Memperkuat Stabilitas Polhukhankam Dan Transformasi Pelayanan Publik	Tata kelola pemerintahan dan pemantapan pelayanan publik	Terlaksananya a Penyelenggaraan Ketenteraman dan Ketertiban Umum	1 Laporan	73.759.124	Kecamatan Rasanae Barat
UNSUR KEWILAYAHAN																			

7	01			KECAMATAN							589.506.050							607.191.283	
7	01	03		PROGRAM PEMBERDAYAAN MASYARAKAT DESA DAN KELURAHAN	persentase koordinasi kegiatan pemberdayaan	100 Persen	100 Persen	100 Persen	100 Persen	589.506.050			Memperkuat Stabilitas Polhukhankam Dan Transformasi Pelayanan Publik	Tata kelola pemerintahan dan pemantapan pelayanan publik	Terlaksananya a koordinasi kegiatan Pemberdayaa n Masyarakat Kelurahan	100 Persen	607.191.283	Kecamatan Rasanae Barat	
7	01	03	2.02	Kegiatan Pemberdayaan Kelurahan	Persentase Pemberdayaan Masyarakat	100 persen	100 persen	100 persen	100 persen	589.506.050			Memperkuat Stabilitas Polhukhankam Dan Transformasi Pelayanan Publik	Tata kelola pemerintahan dan pemantapan pelayanan publik	Terlaksananya a koordinasi kegiatan Pemberdayaa n Masyarakat Kelurahan	100 persen	607.191.283	Kecamatan Rasanae Barat	
7	01	03	2.02	02	Pembangunan Sarana dan Prasarana Kelurahan	Jumlah Sarana dan Prasarana Kelurahan yang Terbangun	1 Unit	1 Unit	1 Unit	1 Unit	41.250.000	Kota Bima, RasanaE Barat, Paruga	Dana Transfer Umum- Dana Alokasi Umum	Memperkuat Stabilitas Polhukhankam Dan Transformasi Pelayanan Publik	Tata kelola pemerintahan dan pemantapan pelayanan publik	Terlaksananya a koordinasi kegiatan Pemberdayaa n Masyarakat Kelurahan	1 Unit	24.720.000	Kecamatan Rasanae Barat
7	01	03	2.02	03	Pemberdayaan Masyarakat di Kelurahan	Jumlah Pokmas dan Ormas yang Melaksanakan Pemberdayaan Masyarakat di Kelurahan	1 Pokmas / Ormas	1 Pokmas / Ormas	1 Pokmas / Ormas	1 Pokmas / Ormas	548.256.050	Kota Bima, RasanaE Barat, Paruga	Dana Transfer Umum- Dana Alokasi Umum	Memperkuat Stabilitas Polhukhankam Dan Transformasi Pelayanan Publik	Tata kelola pemerintahan dan pemantapan pelayanan publik	Terlaksananya a koordinasi kegiatan Pemberdayaa n Masyarakat Kelurahan	1 Pokmas / Ormas	582.471.283	Kecamatan Rasanae Barat
UNSUR KEWILAYAHAN																			

7	01			KECAMATAN							551.002.253							567.532.678	
7	01	03		PROGRAM PEMBERDAYAAN MASYARAKAT DESA DAN KELURAHAN	persentase koordinasi kegiatan pemberdayaan	100 Persen	100 Persen	100 Persen	100 Persen	551.002.253	Kota Bima, RasanaE Barat, Dara		Memperkuat Stabilitas Polhukhankam Dan Transformasi Pelayanan Publik	Tata kelola pemerintahan dan pemantapan pelayanan publik	Terlaksananya a koordinasi kegiatan Pemberdayaa n Masyarakat Kelurahan	100 Persen	567.532.678	Kecamatan Rasanae Barat	

7	01	03	2.02		Kegiatan Pemberdayaan Kelurahan	Persentase Pemberdayaan Masyarakat	100 persen	100 persen	100 persen	100 persen	551.002.253	Kota Bima, RasanaE Barat, Dara		Memperkuat Stabilitas Polhukhankam Dan Transformasi Pelayanan Publik	Tata kelola pemerintahan dan pemantapan pelayanan publik	Terlaksananya a koordinasi kegiatan Pemberdayaa n Masyarakat Kelurahan	100 persen	567.532.678	Kecamatan Rasanae Barat
7	01	03	2.02	02	Pembangunan Sarana dan Prasarana Kelurahan	Jumlah Sarana dan Prasarana Kelurahan yang Terbangun	1 Unit	1 Unit	1 Unit	1 Unit	99.005.553	Kota Bima, RasanaE Barat, Dara	Dana Transfer Umum-Dana Alokasi Umum	Memperkuat Stabilitas Polhukhankam Dan Transformasi Pelayanan Publik	Tata kelola pemerintahan dan pemantapan pelayanan publik	Terlaksananya a koordinasi kegiatan Pemberdayaa n Masyarakat Kelurahan	1 Unit	20.600.000	Kecamatan Rasanae Barat
7	01	03	2.02	03	Pemberdayaan Masyarakat di Kelurahan	Jumlah Pokmas dan Ormas yang Melaksanakan Pemberdayaan Masyarakat di Kelurahan	1 Pokmas / Ormas	1 Pokmas / Ormas	1 Pokmas / Ormas	1 Pokmas / Ormas	451.996.700	Kota Bima, RasanaE Barat, Dara	Dana Transfer Umum-Dana Alokasi Umum	Memperkuat Stabilitas Polhukhankam Dan Transformasi Pelayanan Publik	Tata kelola pemerintahan dan pemantapan pelayanan publik	Terlaksananya a koordinasi kegiatan Pemberdayaa n Masyarakat Kelurahan	1 Pokmas / Ormas	546.932.678	Kecamatan Rasanae Barat
UNSUR KEWILAYAHAN																			
KECAMATAN											600.305.548								618.315.026
7	01	03			PROGRAM PEMBERDAYAAN MASYARAKAT DESA DAN KELURAHAN	persentase koordinasi kegiatan pemberdayaan	100 Persen	100 Persen	100 Persen	100 Persen	600.305.548	Kota Bima, RasanaE Barat, SaraE		Memperkuat Stabilitas Polhukhankam Dan Transformasi Pelayanan Publik	Tata kelola pemerintahan dan pemantapan pelayanan publik	Terlaksananya a koordinasi kegiatan Pemberdayaa n Masyarakat Kelurahan	100 Persen	618.315.026	Kecamatan Rasanae Barat
7	01	03	2.02		Kegiatan Pemberdayaan Kelurahan	Persentase Pemberdayaan Masyarakat	100 persen	100 persen	100 persen	100 persen	600.305.548	Kota Bima, RasanaE Barat, SaraE		Memperkuat Stabilitas Polhukhankam Dan Transformasi Pelayanan Publik	Tata kelola pemerintahan dan pemantapan pelayanan publik	Terlaksananya a koordinasi kegiatan Pemberdayaa n Masyarakat Kelurahan	100 persen	618.315.026	Kecamatan Rasanae Barat
7	01	03	2.02	02	Pembangunan Sarana dan Prasarana Kelurahan	Jumlah Sarana dan Prasarana Kelurahan yang Terbangun	1 Unit	1 Unit	1 Unit	1 Unit	35.123.748	Kota Bima, RasanaE Barat, SaraE	Dana Transfer Umum-Dana Alokasi Umum	Memperkuat Stabilitas Polhukhankam Dan Transformasi Pelayanan Publik	Tata kelola pemerintahan dan pemantapan pelayanan publik	Terlaksananya a koordinasi kegiatan Pemberdayaa n Masyarakat Kelurahan	1 Unit	37.080.000	Kecamatan Rasanae Barat
7	01	03	2.02	03	Pemberdayaan Masyarakat di Kelurahan	Jumlah Pokmas dan Ormas yang Melaksanakan Pemberdayaan Masyarakat di Kelurahan	1 Pokmas / Ormas	1 Pokmas / Ormas	1 Pokmas / Ormas	1 Pokmas / Ormas	565.181.800	Kota Bima, RasanaE Barat, SaraE	Dana Transfer Umum-Dana Alokasi Umum	Memperkuat Stabilitas Polhukhankam Dan Transformasi Pelayanan Publik	Tata kelola pemerintahan dan pemantapan pelayanan publik	Terlaksananya a koordinasi kegiatan Pemberdayaa n Masyarakat Kelurahan	1 Pokmas / Ormas	581.235.026	Kecamatan Rasanae Barat
UNSUR KEWILAYAHAN																			
KECAMATAN											564.434.450								581.367.690
7	01	03			PROGRAM PEMBERDAYAAN MASYARAKAT DESA DAN KELURAHAN	persentase koordinasi kegiatan pemberdayaan	100 Persen	100 Persen	100 Persen	100 Persen	564.434.450	Kota Bima, RasanaE Barat, Tanjung		Memperkuat Stabilitas Polhukhankam Dan Transformasi Pelayanan Publik	Tata kelola pemerintahan dan pemantapan pelayanan publik	Terlaksananya a koordinasi kegiatan Pemberdayaa n Masyarakat Kelurahan	100 Persen	581.367.690	Kecamatan Rasanae Barat
7	01	03	2.02		Kegiatan Pemberdayaan Kelurahan	Persentase Pemberdayaan Masyarakat	100 persen	100 persen	100 persen	100 persen	564.434.450	Kota Bima, RasanaE Barat, Tanjung		Memperkuat Stabilitas Polhukhankam Dan Transformasi Pelayanan Publik	Tata kelola pemerintahan dan pemantapan pelayanan publik	Terlaksananya a koordinasi kegiatan Pemberdayaa n Masyarakat Kelurahan	100 persen	581.367.690	Kecamatan Rasanae Barat
7	01	03	2.02	02	Pembangunan Sarana dan Prasarana Kelurahan	Jumlah Sarana dan Prasarana Kelurahan yang Terbangun	1 Unit	1 Unit	1 Unit	1 Unit	140.000.000	Kota Bima, RasanaE Barat, Tanjung	Dana Transfer Umum-Dana Alokasi Umum	Memperkuat Stabilitas Polhukhankam Dan Transformasi Pelayanan Publik	Tata kelola pemerintahan dan pemantapan pelayanan publik	Terlaksananya a koordinasi kegiatan Pemberdayaa n Masyarakat Kelurahan	1 Unit	24.720.000	Kecamatan Rasanae Barat

7	01	03	2.02	03	Pemberdayaan Masyarakat di Kelurahan	Jumlah Pokmas dan Ormas yang Melaksanakan Pemberdayaan Masyarakat di Kelurahan	1 Pokmas / Ormas	1 Pokmas / Ormas	1 Pokmas / Ormas	1 Pokmas / Ormas	424.434.450	Kota Bima, RasanaE Barat, Tanjung	Dana Transfer Umum-Dana Alokasi Umum	Memperkuat Stabilitas Polhukhankam Dan Transformasi Pelayanan Publik	Tata kelola pemerintahan dan pemantapan pelayanan publik	Terlaksananya a koordinasi kegiatan Pemberdayaa n Masyarakat Kelurahan	1 Pokmas / Ormas	556.647.690	Kecamatan Rasanae Barat
UNSUR KEWILAYAHAN																			
KECAMATAN											540.163.050		556.368.611						
7	01	03			PROGRAM PEMBERDAYAAN MASYARAKAT DESA DAN KELURAHAN	persentase koordinasi kegiatan pemberdayaan	100 Persen	100 Persen	100 Persen	100 Persen	540.163.050	Kota Bima, RasanaE Barat, NaE		Memperkuat Stabilitas Polhukhankam Dan Transformasi Pelayanan Publik	Tata kelola pemerintahan dan pemantapan pelayanan publik	Terlaksananya a koordinasi kegiatan Pemberdayaa n Masyarakat Kelurahan	100 Persen	556.368.611	Kecamatan Rasanae Barat
7	01	03	2.02		Kegiatan Pemberdayaan Kelurahan	Persentase Pemberdayaan Masyarakat	100 persen	100 persen	100 persen	100 persen	540.163.050	Kota Bima, RasanaE Barat, NaE		Memperkuat Stabilitas Polhukhankam Dan Transformasi Pelayanan Publik	Tata kelola pemerintahan dan pemantapan pelayanan publik	Terlaksananya a koordinasi kegiatan Pemberdayaa n Masyarakat Kelurahan	100 persen	556.368.611	Kecamatan Rasanae Barat
7	01	03	2.02	02	Pembangunan Sarana dan Prasarana Kelurahan	Jumlah Sarana dan Prasarana Kelurahan yang Terbangun	1 Unit	1 Unit	1 Unit	1 Unit	70.000.000	Kota Bima, RasanaE Barat, NaE	Dana Transfer Umum-Dana Alokasi Umum	Memperkuat Stabilitas Polhukhankam Dan Transformasi Pelayanan Publik	Tata kelola pemerintahan dan pemantapan pelayanan publik	Terlaksananya a koordinasi kegiatan Pemberdayaa n Masyarakat Kelurahan	1 Unit	24.720.000	Kecamatan Rasanae Barat
7	01	03	2.02	03	Pemberdayaan Masyarakat di Kelurahan	Jumlah Pokmas dan Ormas yang Melaksanakan Pemberdayaan Masyarakat di Kelurahan	1 Pokmas / Ormas	1 Pokmas / Ormas	1 Pokmas / Ormas	1 Pokmas / Ormas	470.163.050	Kota Bima, RasanaE Barat, NaE	Dana Transfer Umum-Dana Alokasi Umum	Memperkuat Stabilitas Polhukhankam Dan Transformasi Pelayanan Publik	Tata kelola pemerintahan dan pemantapan pelayanan publik	Terlaksananya a koordinasi kegiatan Pemberdayaa n Masyarakat Kelurahan	1 Pokmas / Ormas	531.648.611	Kecamatan Rasanae Barat
UNSUR KEWILAYAHAN																			
KECAMATAN											465.087.400		479.040.280						
7	01	03			PROGRAM PEMBERDAYAAN MASYARAKAT DESA DAN KELURAHAN	persentase koordinasi kegiatan pemberdayaan	100 Persen	100 Persen	100 Persen	100 Persen	465.087.400	Kota Bima, RasanaE Barat, Pane				Terlaksananya a koordinasi kegiatan Pemberdayaa n Masyarakat Kelurahan	100 Persen	479.040.280	Kecamatan Rasanae Barat
7	01	03	2.02		Kegiatan Pemberdayaan Kelurahan	Persentase Pemberdayaan Masyarakat	100 persen	100 persen	100 persen	100 persen	465.087.400	Kota Bima, RasanaE Barat, Pane				Terlaksananya a koordinasi kegiatan Pemberdayaa n Masyarakat Kelurahan	100 persen	479.040.280	Kecamatan Rasanae Barat
7	01	03	2.02	02	Pembangunan Sarana dan Prasarana Kelurahan	Jumlah Sarana dan Prasarana Kelurahan yang Terbangun	1 Unit	1 Unit	1 Unit	1 Unit	70.000.000	Kota Bima, RasanaE Barat, Pane	Dana Transfer Umum-Dana Alokasi Umum	Memperkuat Stabilitas Polhukhankam Dan Transformasi Pelayanan Publik	Tata kelola pemerintahan dan pemantapan pelayanan publik	Terlaksananya a koordinasi kegiatan Pemberdayaa n Masyarakat Kelurahan	1 Unit	45.320.000	Kecamatan Rasanae Barat
7	01	03	2.02	03	Pemberdayaan Masyarakat di Kelurahan	Jumlah Pokmas dan Ormas yang Melaksanakan Pemberdayaan Masyarakat di Kelurahan	1 Pokmas / Ormas	1 Pokmas / Ormas	1 Pokmas / Ormas	1 Pokmas / Ormas	395.087.400	Kota Bima, RasanaE Barat, Pane	Dana Transfer Umum-Dana Alokasi Umum	Memperkuat Stabilitas Polhukhankam Dan Transformasi Pelayanan Publik	Tata kelola pemerintahan dan pemantapan pelayanan publik	Terlaksananya a koordinasi kegiatan Pemberdayaa n Masyarakat Kelurahan	1 Pokmas / Ormas	433.720.280	Kecamatan Rasanae Barat
UNSUR KEWILAYAHAN																			
KECAMATAN											7.784.118.125		8.001.836.742						
7	01	01			PROGRAM PENUNJANG URUSAN PEMERINTAHAN DAERAH KABUPATEN/KOTA	Persentase capaian pelayanan administrasi perkantoran	100 %	100 %	100 %	100 %	7.467.869.425	Kecamatan Rasanae Timur		Memperkuat Stabilitas Polhukhankam Dan Transformasi Pelayanan Publik	Tata kelola pemerintahan dan pemantapan pelayanan publik		100 %	7.759.585.642	Kecamatan Rasanae Timur

7	01	01	2.01	Perencanaan, Penganggaran, dan Evaluasi Kinerja Perangkat Daerah	Jumlah Dokumen Perencanaan, Penganggaran, dan Evaluasi Kinerja Perangkat Daerah	20 Dokumen	4 Dokumen	4 Dokumen	4 Dokumen	36.018.000	Kecamatan Rasanae Timur		Memperkuat Stabilitas Polhukhankam Dan Transformasi Pelayanan Publik	Tata kelola pemerintahan dan pemantapan pelayanan publik		4 Dokumen	34.558.000	Kecamatan Rasanae Timur	
7	01	01	2.01	01	Penyusunan Dokumen Perencanaan Perangkat Daerah	Jumlah Dokumen Perencanaan Perangkat Daerah	10 Dokumen	2 Dokumen	2 Dokumen	2 Dokumen	1.425.000	Kecamatan Rasanae Timur	Dana Transfer Umum-Dana Bagi Hasil	Memperkuat Stabilitas Polhukhankam Dan Transformasi Pelayanan Publik	Tata kelola pemerintahan dan pemantapan pelayanan publik	Tersusunnya Perencanaan, Penganggaran, dan Evaluasi Kinerja Perangkat Daerah	2 Dokumen	3.100.000	Kecamatan Rasanae Timur
7	01	01	2.01	02	Koordinasi dan Penyusunan Dokumen RKA-SKPD	Jumlah Dokumen RKA-SKPD dan Laporan Hasil Koordinasi Penyusunan Dokumen RKA-SKPD	5 Dokumen	1 Dokumen	1 Dokumen	1 Dokumen	1.425.000	Kecamatan Rasanae Timur	Dana Transfer Umum-Dana Bagi Hasil	Memperkuat Stabilitas Polhukhankam Dan Transformasi Pelayanan Publik	Tata kelola pemerintahan dan pemantapan pelayanan publik	Tersusunnya Perencanaan, Penganggaran, dan Evaluasi Kinerja Perangkat Daerah	1 Dokumen	3.100.000	Kecamatan Rasanae Timur
7	01	01	2.01	03	Koordinasi dan Penyusunan Dokumen Perubahan RKA-SKPD	Jumlah Dokumen Perubahan RKA-SKPD dan Laporan Hasil Koordinasi Penyusunan Dokumen Perubahan RKA-SKPD	5 Dokumen	1 Dokumen	1 Dokumen	1 Dokumen	1.445.000	Kecamatan Rasanae Timur	Dana Transfer Umum-Dana Bagi Hasil	Memperkuat Stabilitas Polhukhankam Dan Transformasi Pelayanan Publik	Tata kelola pemerintahan dan pemantapan pelayanan publik	Tersusunnya Perencanaan, Penganggaran, dan Evaluasi Kinerja Perangkat Daerah	1 Dokumen	3.100.000	Kecamatan Rasanae Timur
7	01	01	2.01	04	Koordinasi dan Penyusunan DPA-SKPD	Jumlah Dokumen DPA-SKPD dan Laporan Hasil Koordinasi Penyusunan Dokumen DPA-SKPD	5 Dokumen	1 Dokumen	1 Dokumen	1 Dokumen	1.445.000	Kecamatan Rasanae Timur	Dana Transfer Umum-Dana Bagi Hasil	Memperkuat Stabilitas Polhukhankam Dan Transformasi Pelayanan Publik	Tata kelola pemerintahan dan pemantapan pelayanan publik	Tersusunnya Perencanaan, Penganggaran, dan Evaluasi Kinerja Perangkat Daerah	1 Dokumen	3.100.000	Kecamatan Rasanae Timur
7	01	01	2.01	05	Koordinasi dan Penyusunan Perubahan DPA- SKPD	Jumlah Dokumen Perubahan DPA-SKPD dan Laporan Hasil Koordinasi Penyusunan Dokumen Perubahan DPA-SKPD	5 Dokumen	1 Dokumen	1 Dokumen	1 Dokumen	1.445.000	Kecamatan Rasanae Timur	Dana Transfer Umum-Dana Bagi Hasil	Memperkuat Stabilitas Polhukhankam Dan Transformasi Pelayanan Publik	Tata kelola pemerintahan dan pemantapan pelayanan publik	Tersusunnya Perencanaan, Penganggaran, dan Evaluasi Kinerja Perangkat Daerah	1 Dokumen	3.100.000	Kecamatan Rasanae Timur
7	01	01	2.01	06	Koordinasi dan Penyusunan Laporan Capaian Kinerja dan Ikhtisar Realisasi Kinerja SKPD	Jumlah Laporan Capaian Kinerja dan Ikhtisar Realisasi Kinerja SKPD dan Laporan Hasil Koordinasi Penyusunan Laporan Capaian Kinerja dan Ikhtisar Realisasi Kinerja SKPD	15 Laporan	3 Laporan	3 Laporan	3 Laporan	28.833.000	Kecamatan Rasanae Timur	Dana Transfer Umum-Dana Bagi Hasil	Memperkuat Stabilitas Polhukhankam Dan Transformasi Pelayanan Publik	Tata kelola pemerintahan dan pemantapan pelayanan publik	Tersusunnya Perencanaan, Penganggaran, dan Evaluasi Kinerja Perangkat Daerah	3 Laporan	19.058.000	Kecamatan Rasanae Timur
7	01	01	2.02		Administrasi Keuangan Perangkat Daerah	Persentase Pemenuhan layanan administrasi Keuangan Perangkat Daerah	100 %	100 %	100 %	100 %	6.353.634.925	Kecamatan Rasanae Timur					100 %	6.438.187.242	
7	01	01	2.02	01	Penyediaan Gaji dan Tunjangan ASN	Jumlah Orang yang Menerima Gaji dan Tunjangan ASN	1 Orang/bulan	1 Orang/bulan	1 Orang/bulan	1 Orang/bulan	5,945,365,125	Kecamatan Rasanae Timur	Dana Transfer Umum-Dana Bagi Hasil	Memperkuat Stabilitas Polhukhankam Dan Transformasi Pelayanan Publik	Tata kelola pemerintahan dan pemantapan pelayanan publik	Terwujudnya Tertib administrasi Keuangan Perangkat Daerah	1 Orang/bulan	5,945,364,875	Kecamatan Rasanae Timur

7	01	01	2.02	03	Pelaksanaan Penatausahaan dan Pengujian/Verifikasi Keuangan SKPD	Jumlah Dokumen Penatausahaan dan Pengujian/Verifikasi Keuangan SKPD	12 Dokumen	12 Dokumen	12 Dokumen	12 Dokumen	404.040.800	Kecamatan Rasanae Timur		Memperkuat Stabilitas Polhukhankam Dan Transformasi Pelayanan Publik	Tata kelola pemerintahan dan pemantapan pelayanan publik	Terwujudnya Tertib administrasi Keuangan Perangkat Daerah	12 Dokumen	485.622.367	Kecamatan Rasanae Timur
7	01	01	2.02	05	Koordinasi dan Penyusunan Laporan Keuangan Akhir Tahun SKPD	Jumlah Laporan Keuangan Akhir Tahun SKPD dan Laporan Hasil Koordinasi Penyusunan Laporan Keuangan Akhir Tahun SKPD	5 Laporan	1 Laporan	1 Laporan	1 Laporan	1.425.000	Kecamatan Rasanae Timur	Dana Transfer Umum-Dana Alokasi Umum	Memperkuat Stabilitas Polhukhankam Dan Transformasi Pelayanan Publik	Tata kelola pemerintahan dan pemantapan pelayanan publik	Terwujudnya Tertib administrasi Keuangan Perangkat Daerah	1 Laporan	3.100.000	Kecamatan Rasanae Timur
7	01	01	2.02	07	Koordinasi dan Penyusunan Laporan Keuangan Bulanan/ Triwulanan/ Semesteran SKPD	Jumlah Laporan Keuang Bulanan/ Triwulanan/ Semesteran SKPD dan L Koordinasi Penyusunan Keuangan Bulanan/ Triwulanan/ Seme SKPD	10 Laporan	2 Laporan	2 Laporan	2 Laporan	2.804.000	Kecamatan Rasanae Timur	Dana Transfer Umum-Dana Bagi Hasil	Memperkuat Stabilitas Polhukhankam Dan Transformasi Pelayanan Publik	Tata kelola pemerintahan dan pemantapan pelayanan publik	Terwujudnya Tertib administrasi Keuangan Perangkat Daerah	2 Laporan	4.100.000	Kecamatan Rasanae Timur
7	01	01	2.06		Administrasi Umum Perangkat Daerah	Persentase pemenuhan layanan Administrasi Umum Perangkat Daerah	100 %	100 %	100 %	100 %	159.962.800	Kecamatan Rasanae Timur		Memperkuat Stabilitas Polhukhankam Dan Transformasi Pelayanan Publik	Tata kelola pemerintahan dan pemantapan pelayanan publik		100 %	203.403.800	
7	01	01	2.06	01	Penyediaan Komponen Instalasi Listrik/Penerangan Bangunan Kantor	Jumlah Paket Komponen Instalasi Listrik/Penerangan Bangunan Kantor yang Disediakan	1 Paket	1 Paket	1 Paket	1 Paket	18.981.100	Kecamatan Rasanae Timur	Dana Transfer Umum-Dana Bagi Hasil	Memperkuat Stabilitas Polhukhankam Dan Transformasi Pelayanan Publik	Tata kelola pemerintahan dan pemantapan pelayanan publik	Terwujudnya layanan Administrasi Umum Perangkat Daerah yang memadai	1 Paket	34.037.800	Kecamatan Rasanae Timur
7	01	01	2.06	05	Penyediaan Barang Cetak dan Penggandaan	Jumlah Paket Barang Cetak dan Penggandaan yang Disediakan	1 Paket	1 Paket	1 Paket	1 Paket	29.141.700	Kecamatan Rasanae Timur	Dana Transfer Umum-Dana Bagi Hasil	Memperkuat Stabilitas Polhukhankam Dan Transformasi Pelayanan Publik	Tata kelola pemerintahan dan pemantapan pelayanan publik	Terwujudnya layanan Administrasi Umum Perangkat Daerah yang memadai	1 Paket	39.148.000	Kecamatan Rasanae Timur
7	01	01	2.06	09	Penyelenggaraan Rapat Koordinasi dan Konsultasi SKPD	Jumlah Laporan Penyelenggaraan Rapat Koordinasi dan Konsultasi SKPD	5 Laporan	1 Laporan	1 Laporan	1 Laporan	111.840.000	Kecamatan Rasanae Timur	Dana Transfer Umum-Dana Bagi Hasil	Memperkuat Stabilitas Polhukhankam Dan Transformasi Pelayanan Publik	Tata kelola pemerintahan dan pemantapan pelayanan publik	Terwujudnya layanan Administrasi Umum Perangkat Daerah yang memadai	1 Laporan	122.218.000	Kecamatan Rasanae Timur
7	01	01	2.07		Pengadaan Barang Milik Daerah Penunjang Urusan Pemerintahan Daerah	Persentase Pemeliharaan Barang Milik Daerah Penunjang Urusan Pemerintahan Daerah	100 %	100 %	100 %	100 %	29.860.000	Kecamatan Rasanae Timur		Memperkuat Stabilitas Polhukhankam Dan Transformasi Pelayanan Publik	Tata kelola pemerintahan dan pemantapan pelayanan publik		100 %	95.000.000	Kecamatan Rasanae Timur
7	01	01	2.07	06	Pengadaan Peralatan dan Mesin Lainnya	Jumlah Unit Peralatan dan Mesin Lainnya yang Disediakan	1 Unit	1 Unit	1 Unit	1 Unit	29.860.000	Kecamatan Rasanae Timur	Dana Transfer Umum-Dana Bagi Hasil	Memperkuat Stabilitas Polhukhankam Dan Transformasi Pelayanan Publik	Tata kelola pemerintahan dan pemantapan pelayanan publik	Terlaksananya a Pemeliharaan Barang Milik Daerah Penunjang Urusan Pemerintahan Daerah	1 Unit	95.000.000	Kecamatan Rasanae Timur
7	01	01	2.08		Penyediaan Jasa Penunjang Urusan Pemerintahan Daerah	Persentase Penyediaan Jasa Penunjang Urusan Pemerintahan Daerah	100 %	100 %	100 %	100 %	827.318.700	Kecamatan Rasanae Timur		Memperkuat Stabilitas Polhukhankam Dan Transformasi Pelayanan Publik	Tata kelola pemerintahan dan pemantapan pelayanan publik		100 %	872.926.600	Kecamatan Rasanae Timur

7	01	01	2.08	01	Penyediaan Jasa Surat Menyurat	Jumlah Laporan Penyediaan Jasa Surat Menyurat	8 Laporan	8 Laporan	8 Laporan	8 Laporan	123.765.000	Kecamatan Rasanae Timur	Dana Transfer Umum-Dana Bagi Hasil	Memperkuat Stabilitas Polhukhankam Dan Transformasi Pelayanan Publik	Tata kelola pemerintahan dan pemantapan pelayanan publik	Terlaksananya a Penyediaan Jasa Penunjang Urusan Pemerintah Daerah	8 Laporan	139.768.800	Kecamatan Rasanae Timur
7	01	01	2.08	02	Penyediaan Jasa Komunikasi, Sumber Daya Air dan Listrik	Jumlah Laporan Penyediaan Jasa Komunikasi, Sumber Daya Air dan Listrik yang Disediakan	12 Laporan	12 Laporan	12 Laporan	12 Laporan	66.491.700	Kecamatan Rasanae Timur	Dana Transfer Umum-Dana Bagi Hasil	Memperkuat Stabilitas Polhukhankam Dan Transformasi Pelayanan Publik	Tata kelola pemerintahan dan pemantapan pelayanan publik	Terlaksananya a Penyediaan Jasa Penunjang Urusan Pemerintah Daerah	12 Laporan	66.491.700	Kecamatan Rasanae Timur
7	01	01	2.08	04	Penyediaan Jasa Pelayanan Umum Kantor	Jumlah Laporan Penyediaan Jasa Pelayanan Umum Kantor yang Disediakan	1 Laporan	1 Laporan	1 Laporan	1 Laporan	637.062.000	Kecamatan Rasanae Timur	Dana Transfer Umum-Dana Bagi Hasil	Memperkuat Stabilitas Polhukhankam Dan Transformasi Pelayanan Publik	Tata kelola pemerintahan dan pemantapan pelayanan publik	Terlaksananya a Penyediaan Jasa Penunjang Urusan Pemerintah Daerah	1 Laporan	666.666.100	Kecamatan Rasanae Timur
7	01	01	2.09		Pemeliharaan Barang Milik Daerah Penunjang Urusan Pemerintahan Daerah	Persentase Penyediaan Jasa Penunjang Urusan Pemerintahan Daerah	100 %	100 %	100 %	100 %	61.075.000	Kecamatan Rasanae Timur		Memperkuat Stabilitas Polhukhankam Dan Transformasi Pelayanan Publik	Tata kelola pemerintahan dan pemantapan pelayanan publik		100 %	115.510.000	Kecamatan Rasanae Timur
7	01	01	2.09	02	Penyediaan Jasa Pemeliharaan, Biaya Pemeliharaan, Pajak dan Perizinan Kendaraan Dinas Operasional atau Lapangan	Jumlah Kendaraan Dinas Operasional atau Lapangan yang Dipelihara dan dibayarkan Pajak dan Perizinannya	12 Unit	12 Unit	12 Unit	12 Unit	54.175.000	Kecamatan Rasanae Timur	Dana Transfer Umum-Dana Bagi Hasil	Memperkuat Stabilitas Polhukhankam Dan Transformasi Pelayanan Publik	Tata kelola pemerintahan dan pemantapan pelayanan publik	Terlaksananya a Penyediaan Jasa Penunjang Urusan Pemerintah Daerah	12 Unit	60.408.000	Kecamatan Rasanae Timur
7	01	01	2.09	06	Pemeliharaan Peralatan dan Mesin Lainnya	Jumlah Peralatan dan Mesin Lainnya yang Dipelihara	20 Unit	20 Unit	20 Unit	20 Unit	6.900.000	Kecamatan Rasanae Timur	Dana Transfer Umum-Dana Bagi Hasil	Memperkuat Stabilitas Polhukhankam Dan Transformasi Pelayanan Publik	Tata kelola pemerintahan dan pemantapan pelayanan publik	Terlaksananya a Penyediaan Jasa Penunjang Urusan Pemerintah Daerah	20 Unit	19.680.000	Kecamatan Rasanae Timur
7	01	02			PROGRAM PENYELENGGARAAN PEMERINTAHAN DAN PELAYANAN PUBLIK	persentase koordinasi kegiatan di tingkat kecamatan	100 %	100 %	100 %	100 %	52.450.000	Kecamatan Rasanae Timur		Memperkuat Stabilitas Polhukhankam Dan Transformasi Pelayanan Publik	Tata kelola pemerintahan dan pemantapan pelayanan publik		100 %	53.480.000	Kecamatan Rasanae Timur
7	01	02	2.01		Koordinasi Penyelenggaraan Kegiatan Pemerintahan di Tingkat Kecamatan	persentase koordinasi kegiatan di tingkat kecamatan	100 %	100 %	100 %	100 %	52.450.000	Kecamatan Rasanae Timur		Memperkuat Stabilitas Polhukhankam Dan Transformasi Pelayanan Publik	Tata kelola pemerintahan dan pemantapan pelayanan publik		100 %	53.480.000	Kecamatan Rasanae Timur
7	01	02	2.01	02	Peningkatan Efektifitas Kegiatan Pemerintahan di Tingkat Kecamatan	Jumlah Dokumen Peningkatan Efektifitas Kegiatan Pemerintahan di Tingkat Kecamatan	5 Dokumen	1 Dokumen	1 Dokumen	1 Dokumen	52.450.000	Kecamatan Rasanae Timur	Dana Transfer Umum-Dana Bagi Hasil	Memperkuat Stabilitas Polhukhankam Dan Transformasi Pelayanan Publik	Tata kelola pemerintahan dan pemantapan pelayanan publik	Terlaksananya a koordinasi kegiatan di tingkat kecamatan	1 Dokumen	53.480.000	Kecamatan Rasanae Timur
7	01	03			PROGRAM PEMBERDAYAAN MASYARAKAT DESA DAN KELURAHAN	Jumlah Lembaga Masyarakat yang Berpartisipasi dalam Forum Musyawarah Perencanaan Pembangunan di Kelurahan	5 Kegiatan	1 Kegiatan	1 Kegiatan	1 Kegiatan	245.798.700	Kecamatan Rasanae Timur		Memperkuat Stabilitas Polhukhankam Dan Transformasi Pelayanan Publik	Tata kelola pemerintahan dan pemantapan pelayanan publik		1 Kegiatan	163.571.100	Kecamatan Rasanae Timur

7	01	03	2.02		Kegiatan Pemberdayaan Kelurahan	Jumlah Lembaga Kemasyarakatan yang Berpartisipasi dalam Forum Musyawarah Perencanaan Pembangunan di Kelurahan	5 Kegiatan	1 Kegiatan	1 Kegiatan	1 Kegiatan	113.723.700	Kecamatan Rasanae Timur		Memperkuat Stabilitas Polhukhankam Dan Transformasi Pelayanan Publik	Tata kelola pemerintahan dan pemantapan pelayanan publik		1 Kegiatan	163.571.100	Kecamatan Rasanae Timur	
7	01	03	2.02	01	Peningkatan Partisipasi Masyarakat dalam Forum Musyawarah Perencanaan Pembangunan di Kelurahan	Jumlah Lembaga Kemasyarakatan yang Berpartisipasi dalam Forum Musyawarah Perencanaan Pembangunan di Kelurahan	5 Kegiatan	1 Kegiatan	1 Kegiatan	1 Kegiatan	55.623.700	Kecamatan Rasanae Timur	Dana Transfer Umum-Dana Bagi Hasil	Memperkuat Stabilitas Polhukhankam Dan Transformasi Pelayanan Publik	Tata kelola pemerintahan dan pemantapan pelayanan publik	Terlaksananya a Partisipasi Masyarakat dalam Forum Musyawarah Perencanaan Pembangunan di Kelurahan	1 Kegiatan	105.541.100	Kecamatan Rasanae Timur	
7	01	03	2.02	04	Evaluasi Kelurahan	Jumlah Laporan Hasil Evaluasi Kelurahan	40 Laporan	8 Laporan	8 Laporan	8 Laporan	58.100.000	Kecamatan Rasanae Timur	Dana Transfer Umum-Dana Bagi Hasil	Memperkuat Stabilitas Polhukhankam Dan Transformasi Pelayanan Publik	Tata kelola pemerintahan dan pemantapan pelayanan publik	Terlaksananya a Partisipasi Masyarakat dalam Forum Musyawarah Perencanaan Pembangunan di Kelurahan	8 Laporan	58.030.000	Kecamatan Rasanae Timur	
7	01	03	2.03		Pemberdayaan Lembaga Kemasyarakatan Tingkat Kecamatan	Jumlah Lembaga Kemasyarakatan yang Diselenggarakan melalui MTQ Kecamatan	5 Laporan	1 Laporan	1 Laporan	1 Laporan	132.075.000	Kecamatan Rasanae Timur		Memperkuat Stabilitas Polhukhankam Dan Transformasi Pelayanan Publik	Tata kelola pemerintahan dan pemantapan pelayanan publik		1 Laporan	0	Kecamatan Rasanae Timur	
7	01	03	2.03	01	Penyelenggaraan Lembaga Kemasyarakatan	Jumlah Lembaga Kemasyarakatan yang Diselenggarakan	5 Laporan	1 Laporan	1 Laporan	1 Laporan	132.075.000	Kecamatan Rasanae Timur	Dana Transfer Umum-Dana Alokasi Umum	Memperkuat Stabilitas Polhukhankam Dan Transformasi Pelayanan Publik	Tata kelola pemerintahan dan pemantapan pelayanan publik	Terlaksananya a koordinasi kegiatan Pembudayaan Lemabaga Kemasyarakatan Kelurahan	1 Laporan	0	Kecamatan Rasanae Timur	
7	01	04			PROGRAM KOORDINASI KETENTERAMAN DAN KETERTIBAN UMUM	OJumlah laporan Penyelenggaraan Ketenteraman dan Ketertiban Umum Jumlah laporan Penyelenggaraan Ketenteraman dan Ketertiban Umum	100 % 100 %	100 % 100 %	100 % 100 %	100 % 100 %	18.000.000	Kecamatan Rasanae Timur	Kecamatan Rasanae Timur	Memperkuat Stabilitas Polhukhankam Dan Transformasi Pelayanan Publik	Tata kelola pemerintahan dan pemantapan pelayanan publik		100 % 100 %	25.200.000	Kecamatan Rasanae Timur	
7	01	04	2.01		Koordinasi Upaya Penyelenggaraan Ketenteraman dan Ketertiban Umum	Jumlah laporan Penyelenggaraan Ketenteraman dan Ketertiban Umum	100 %	100 %	100 %	100 %	18.000.000	Kecamatan Rasanae Timur	Kecamatan Rasanae Timur	Memperkuat Stabilitas Polhukhankam Dan Transformasi Pelayanan Publik	Tata kelola pemerintahan dan pemantapan pelayanan publik		100 %	25.200.000	Kecamatan Rasanae Timur	
7	01	04	2.01	01	Sinergitas dengan Kepolisian Negara Republik Indonesia, Tentara Nasional Indonesia dan Instansi Vertikal di Wilayah Kecamatan	Jumlah Laporan Hasil Sinergitas dengan Kepolisian Negara Republik Indonesia, Tentara Nasional Indonesia dan Instansi Vertikal di Wilayah Kecamatan	5 Laporan	1 Laporan	1 Laporan	1 Laporan	18.000.000	Kecamatan Rasanae Timur	Dana Transfer Umum-Dana Bagi Hasil	Memperkuat Stabilitas Polhukhankam Dan Transformasi Pelayanan Publik	Tata kelola pemerintahan dan pemantapan pelayanan publik	Terlaksananya a Penyelenggaraan Ketenteraman dan Ketertiban Umum	1 Laporan	25.200.000	Kecamatan Rasanae Timur	
7	UNSUR KEWILAYAHAN																			
7	01	KECAMATAN									459.541.500								467.461.650	
7	01	03			PROGRAM PEMBERDAYAAN MASYARAKAT DESA DAN KELURAHAN	Terlaksananya Kegiatan Pembangunan Sarana dan Prasarana Kelurahan	5 Tahun	1 Tahun	1 Tahun	1 Tahun	459.541.500	Kecamatan Rasanae Timur		Memperkuat Stabilitas Polhukhankam Dan Transformasi Pelayanan Publik	Tata kelola pemerintahan dan pemantapan pelayanan publik		1 Tahun	467.461.650	Kecamatan Rasanae Timur	

7	01	03	2.02		Kegiatan Pemberdayaan Kelurahan	Terlaksananya Kegiatan Pembangunan Sarana dan Prasarana Kelurahan	5 Tahun	1 Tahun	1 Tahun	1 Tahun	459.541.500	Kecamatan Rasanae Timur		Memperkuat Stabilitas Polhukhankam Dan Transformasi Pelayanan Publik	Tata kelola pemerintahan dan pemantapan pelayanan publik		1 Tahun	467.461.650	Kecamatan Rasanae Timur
7	01	03	2.02	02	Pembangunan Sarana dan Prasarana Kelurahan	Jumlah Sarana dan Prasarana Kelurahan yang Terbangun	2 Unit	2 Unit	2 Unit	2 Unit	96.527.200	Kecamatan Rasanae Timur	Dana Transfer Umum-Dana Bagi Hasil	Memperkuat Stabilitas Polhukhankam Dan Transformasi Pelayanan Publik	Tata kelola pemerintahan dan pemantapan pelayanan publik	Terlaksananya a Kegiatan Pembangunan Sarana dan Prasarana Kelurahan	2 Unit	24.000.000	Kecamatan Rasanae Timur
7	01	03	2.02	03	Pemberdayaan Masyarakat di Kelurahan	Jumlah Pokmas dan Ormas yang Melaksanakan Pemberdayaan Masyarakat di Kelurahan	1 Pokmas / Ormas	1 Pokmas / Ormas	1 Pokmas / Ormas	1 Pokmas / Ormas	363.014.300	Kecamatan Rasanae Timur	Dana Transfer Umum-Dana Bagi Hasil	Memperkuat Stabilitas Polhukhankam Dan Transformasi Pelayanan Publik	Tata kelola pemerintahan dan pemantapan pelayanan publik	Terlaksananya a Kegiatan Pembangunan Sarana dan Prasarana Kelurahan	1 Pokmas / Ormas	443.461.650	Kecamatan Rasanae Timur
7 UNSUR KEWILAYAHAN																			
7 01 KECAMATAN																			
7	01	03			PROGRAM PEMBERDAYAAN MASYARAKAT DESA DAN KELURAHAN	Terlaksananya Kegiatan Pembangunan Sarana dan Prasarana Kelurahan	Tahun		Tahun	1 Tahun	520.750.800			Memperkuat Stabilitas Polhukhankam Dan Transformasi Pelayanan Publik	Tata kelola pemerintahan dan pemantapan pelayanan publik		1 Tahun	620.750.800	
7	01	03	2.02		Kegiatan Pemberdayaan Kelurahan	Terlaksananya Kegiatan Pembangunan Sarana dan Prasarana Kelurahan	Tahun		Tahun	1 Tahun	520.750.800			Memperkuat Stabilitas Polhukhankam Dan Transformasi Pelayanan Publik	Tata kelola pemerintahan dan pemantapan pelayanan publik		1 Tahun	620.750.800	
7	01	03	2.02	02	Pembangunan Sarana dan Prasarana Kelurahan	Jumlah Sarana dan Prasarana Kelurahan yang Terbangun				5 Unit	75.842.800		Dana Transfer Umum-Dana Alokasi Umum	Memperkuat Stabilitas Polhukhankam Dan Transformasi Pelayanan Publik	Tata kelola pemerintahan dan pemantapan pelayanan publik	Terlaksananya a Kegiatan Pembangunan Sarana dan Prasarana Kelurahan	5 Unit	100.000.000	Kecamatan Rasanae Timur
7	01	03	2.02	03	Pemberdayaan Masyarakat di Kelurahan	Jumlah Pokmas dan Ormas yang Melaksanakan Pemberdayaan Masyarakat di Kelurahan				1 Pokmas / Ormas	444.908.000		Dana Transfer Umum-Dana Bagi Hasil	Memperkuat Stabilitas Polhukhankam Dan Transformasi Pelayanan Publik	Tata kelola pemerintahan dan pemantapan pelayanan publik	Terlaksananya a Kegiatan Pembangunan Sarana dan Prasarana Kelurahan	1 Pokmas / Ormas	520.750.800	Kecamatan Rasanae Timur
7 UNSUR KEWILAYAHAN																			
7 01 KECAMATAN																			
7	01	03			PROGRAM PEMBERDAYAAN MASYARAKAT DESA DAN KELURAHAN	Terlaksananya Kegiatan Pembangunan Sarana dan Prasarana Kelurahan	5 Tahun	1 Tahun	1 Tahun	1 Tahun	510.753.600	Kecamatan Rasanae Timur		Memperkuat Stabilitas Polhukhankam Dan Transformasi Pelayanan Publik	Tata kelola pemerintahan dan pemantapan pelayanan publik	Terlaksananya a Pembangunan Sarana dan Prasarana Kelurahan	1 Tahun	510.753.650	Kecamatan Rasanae Timur
7	01	03	2.02		Kegiatan Pemberdayaan Kelurahan	Terlaksananya Kegiatan Pembangunan Sarana dan Prasarana Kelurahan	5 Tahun	1 Tahun	1 Tahun	1 Tahun	510.753.600	Kecamatan Rasanae Timur		Memperkuat Stabilitas Polhukhankam Dan Transformasi Pelayanan Publik	Tata kelola pemerintahan dan pemantapan pelayanan publik	Terlaksananya a Pembangunan Sarana dan Prasarana Kelurahan	1 Tahun	510.753.650	Kecamatan Rasanae Timur
7	01	03	2.02	02	Pembangunan Sarana dan Prasarana Kelurahan	Jumlah Sarana dan Prasarana Kelurahan yang Terbangun	4 Unit	4 Unit	4 Unit	4 Unit	103.422.000	Kecamatan Rasanae Timur	Dana Transfer Umum-Dana Bagi Hasil	Memperkuat Stabilitas Polhukhankam Dan Transformasi Pelayanan Publik	Tata kelola pemerintahan dan pemantapan pelayanan publik	Terlaksananya a Pembangunan Sarana dan Prasarana Kelurahan	4 Unit	32.000.000	Kecamatan Rasanae Timur
7	01	03	2.02	03	Pemberdayaan Masyarakat di Kelurahan	Jumlah Pokmas dan Ormas yang Melaksanakan Pemberdayaan Masyarakat di Kelurahan	1 Pokmas / Ormas	1 Pokmas / Ormas	1 Pokmas / Ormas	1 Pokmas / Ormas	407.331.600	Kecamatan Rasanae Timur	Dana Transfer Umum-Dana Bagi Hasil	Memperkuat Stabilitas Polhukhankam Dan Transformasi Pelayanan Publik	Tata kelola pemerintahan dan pemantapan pelayanan publik	Terlaksananya a Pembangunan Sarana dan Prasarana Kelurahan	1 Pokmas / Ormas	478.753.650	Kecamatan Rasanae Timur
7 UNSUR KEWILAYAHAN																			

7	01	03	2.02	02	Pembangunan Sarana dan Prasarana Kelurahan	Jumlah Sarana dan Prasarana Kelurahan yang Terbangun	2 Unit	2 Unit	2 Unit	2 Unit	58.293.450	Kecamatan Rasanae Timur	Dana Transfer Umum-Dana Bagi Hasil	Memperkuat Stabilitas Polhukhankam Dan Transformasi Pelayanan Publik	Tata kelola pemerintahan dan pemantapan pelayanan publik	Terlaksananya a Kegiatan Pembangu n Sarana dan Prasarana Kelurahan	2 Unit	24.000.000	Kecamatan Rasanae Timur	
7	01	03	2.02	03	Pemberdayaan Masyarakat di Kelurahan	Jumlah Pokmas dan Ormas yang Melaksanakan Pemberdayaan Masyarakat di Kelurahan	1 Pokmas / Ormas	1 Pokmas / Ormas	1 Pokmas / Ormas	1 Pokmas / Ormas	524.637.800	Kecamatan Rasanae Timur	Dana Transfer Umum-Dana Bagi Hasil	Memperkuat Stabilitas Polhukhankam Dan Transformasi Pelayanan Publik	Tata kelola pemerintahan dan pemantapan pelayanan publik	Terlaksananya a Kegiatan Pembangu n Sarana dan Prasarana Kelurahan	1 Pokmas / Ormas	558.931.250	Kecamatan Rasanae Timur	
7					UNSUR KEWILAYAHAN															
7	01				KECAMATAN															
											415.499.600								415.499.600	
7	01	03			PROGRAM PEMBERDAYAAN MASYARAKAT DESA DAN KELURAHAN	Terlaksananya Kegiatan Pembangunan Sarana dan Prasarana Kelurahan	5 Tahun	1 Tahun	1 Tahun	1 Tahun	415.499.600	Kecamatan Rasanae Timur		Memperkuat Stabilitas Polhukhankam Dan Transformasi Pelayanan Publik	Tata kelola pemerintahan dan pemantapan pelayanan publik	Terlaksananya a Kegiatan Pembangu n Sarana dan Prasarana Kelurahan	1 Tahun	415.499.600	Kecamatan Rasanae Timur	
7	01	03	2.02		Kegiatan Pemberdayaan Kelurahan	Terlaksananya Kegiatan Pembangunan Sarana dan Prasarana Kelurahan	5 Tahun	1 Tahun	1 Tahun	1 Tahun	415.499.600	Kecamatan Rasanae Timur		Memperkuat Stabilitas Polhukhankam Dan Transformasi Pelayanan Publik	Tata kelola pemerintahan dan pemantapan pelayanan publik	Terlaksananya a Kegiatan Pembangu n Sarana dan Prasarana Kelurahan	1 Tahun	415.499.600	Kecamatan Rasanae Timur	
7	01	03	2.02	03	Pemberdayaan Masyarakat di Kelurahan	Jumlah Pokmas dan Ormas yang Melaksanakan Pemberdayaan Masyarakat di Kelurahan	1 Pokmas / Ormas	1 Pokmas / Ormas	1 Pokmas / Ormas	1 Pokmas / Ormas	415.499.600	Kecamatan Rasanae Timur	Dana Transfer Umum-Dana Bagi Hasil	Memperkuat Stabilitas Polhukhankam Dan Transformasi Pelayanan Publik	Tata kelola pemerintahan dan pemantapan pelayanan publik	Terlaksananya a Kegiatan Pembangu n Sarana dan Prasarana Kelurahan	1 Pokmas / Ormas	415.499.600	Kecamatan Rasanae Timur	
7					UNSUR KEWILAYAHAN															
7	01				KECAMATAN															
											393.308.700								493.309.650	
7	01	03			PROGRAM PEMBERDAYAAN MASYARAKAT DESA DAN KELURAHAN	Terlaksananya Kegiatan Pembangunan Sarana dan Prasarana Kelurahan	5 Tahun	1 Tahun	1 Tahun	1 Tahun	393.308.700	Kota Bima, RasanaE Timur, Oimbo		Memperkuat Stabilitas Polhukhankam Dan Transformasi Pelayanan Publik	Tata kelola pemerintahan dan pemantapan pelayanan publik	Terlaksananya a Kegiatan Pembangu n Sarana dan Prasarana Kelurahan	1 Tahun	493.309.650	Kecamatan Rasanae Timur	
7	01	03	2.02		Kegiatan Pemberdayaan Kelurahan	Terlaksananya Kegiatan Pembangunan Sarana dan Prasarana Kelurahan	5 Tahun	1 Tahun	1 Tahun	1 Tahun	393.308.700	Kota Bima, RasanaE Timur, Oimbo		Memperkuat Stabilitas Polhukhankam Dan Transformasi Pelayanan Publik	Tata kelola pemerintahan dan pemantapan pelayanan publik	Terlaksananya a Kegiatan Pembangu n Sarana dan Prasarana Kelurahan	1 Tahun	493.309.650	Kecamatan Rasanae Timur	
7	01	03	2.02	02	Pembangunan Sarana dan Prasarana Kelurahan	Jumlah Sarana dan Prasarana Kelurahan yang Terbangun	8 Unit	8 Unit	8 Unit	8 Unit	85.000.000	Kota Bima, RasanaE Timur, Oimbo	PENDAPATAN ASLI DAERAH (PAD) Dana Transfer Umum-Dana Alokasi Umum	Memperkuat Stabilitas Polhukhankam Dan Transformasi Pelayanan Publik	Tata kelola pemerintahan dan pemantapan pelayanan publik	Terlaksananya a Kegiatan Pembangu n Sarana dan Prasarana Kelurahan	8 Unit	100.000.000	Kecamatan Rasanae Timur	
7	01	03	2.02	03	Pemberdayaan Masyarakat di Kelurahan	Jumlah Pokmas dan Ormas yang Melaksanakan Pemberdayaan Masyarakat di Kelurahan	1 Pokmas / Ormas	1 Pokmas / Ormas	1 Pokmas / Ormas	1 Pokmas / Ormas	308.308.700	Kota Bima, RasanaE Timur, Oimbo	Dana Transfer Umum-Dana Bagi Hasil	Memperkuat Stabilitas Polhukhankam Dan Transformasi Pelayanan Publik	Tata kelola pemerintahan dan pemantapan pelayanan publik	Terlaksananya a Kegiatan Pembangu n Sarana dan Prasarana Kelurahan	1 Pokmas / Ormas	393.309.650	Kecamatan Rasanae Timur	
7					UNSUR KEWILAYAHAN															
7	01				KECAMATAN															
											6.770.016.160								6.973.420.062	

7	01	01		PROGRAM PENUNJANG URUSAN PEMERINTAHAN DAERAH KABUPATEN/KOTA	Jumlah Dokumen Perencanaan, Penganggaran, dan Evaluasi Kinerja Perangkat Daerah	20 Dokumen	4 Dokumen	4 Dokumen	4 Dokumen	6.426.015.460	Kota Bima, Asakota, Semua Kelurahan		Memperkuat Stabilitas Polhukhankam Dan Transformasi Pelayanan Publik	Tata kelola pemerintahan dan pemantapan pelayanan publik	Tersusunnya Dokumen Perencanaan, Penganggaran, dan Evaluasi Kinerja Perangkat Daerah	4 Dokumen	6.625.407.164	Kecamatan Asakota	
7	01	01	2,01	Perencanaan, Penganggaran, dan Evaluasi Kinerja Perangkat Daerah	Jumlah Dokumen Perencanaan, Penganggaran, dan Evaluasi Kinerja Perangkat Daerah	20 Dokumen	4 Dokumen	4 Dokumen	4 Dokumen	3.364.200	Kota Bima, Asakota, Semua Kelurahan		Memperkuat Stabilitas Polhukhankam Dan Transformasi Pelayanan Publik	Tata kelola pemerintahan dan pemantapan pelayanan publik	Tersusunnya Dokumen Perencanaan, Penganggaran, dan Evaluasi Kinerja Perangkat Daerah	4 Dokumen	3.465.126	Kecamatan Asakota	
7	01	01	2,01	02	Koordinasi dan Penyusunan Dokumen RKA-SKPD	Jumlah Dokumen RKA-SKPD dan Laporan Hasil Koordinasi Penyusunan Dokumen RKA-SKPD	5 Dokumen	1 Dokumen	1 Dokumen	1 Dokumen	722.200	Kota Bima, Asakota, Semua Kelurahan	Dana Transfer Umum-Dana Alokasi Umum	Memperkuat Stabilitas Polhukhankam Dan Transformasi Pelayanan Publik	Tata kelola pemerintahan dan pemantapan pelayanan publik	Tersusunnya Dokumen Perencanaan, Penganggaran, dan Evaluasi Kinerja Perangkat Daerah	1 Dokumen	743.866	Kecamatan Asakota
7	01	01	2,01	03	Koordinasi dan Penyusunan Dokumen Perubahan RKA-SKPD	Jumlah Dokumen Perubahan RKA-SKPD dan Laporan Hasil Koordinasi Penyusunan Dokumen Perubahan RKA-SKPD	5 Dokumen	1 Dokumen	1 Dokumen	1 Dokumen	1.026.000	Kota Bima, Asakota, Semua Kelurahan	Dana Transfer Umum-Dana Alokasi Umum	Memperkuat Stabilitas Polhukhankam Dan Transformasi Pelayanan Publik	Tata kelola pemerintahan dan pemantapan pelayanan publik	Tersusunnya Dokumen Perencanaan, Penganggaran, dan Evaluasi Kinerja Perangkat Daerah	1 Dokumen	1.056.780	Kecamatan Asakota
7	01	01	2,01	04	Koordinasi dan Penyusunan DPA-SKPD	Jumlah Dokumen DPA-SKPD dan Laporan Hasil Koordinasi Penyusunan Dokumen DPA-SKPD	5 Dokumen	1 Dokumen	1 Dokumen	1 Dokumen	852.500	Kota Bima, Asakota, Semua Kelurahan	Dana Transfer Umum-Dana Alokasi Umum	Memperkuat Stabilitas Polhukhankam Dan Transformasi Pelayanan Publik	Tata kelola pemerintahan dan pemantapan pelayanan publik	Tersusunnya Dokumen Perencanaan, Penganggaran, dan Evaluasi Kinerja Perangkat Daerah	1 Dokumen	878.075	Kecamatan Asakota
7	01	01	2,01	05	Koordinasi dan Penyusunan Perubahan DPA- SKPD	Jumlah Dokumen Perubahan DPA-SKPD dan Laporan Hasil Koordinasi Penyusunan Dokumen Perubahan DPA-SKPD	5 Dokumen	1 Dokumen	1 Dokumen	1 Dokumen	763.500	Kota Bima, Asakota, Semua Kelurahan	Dana Transfer Umum-Dana Alokasi Umum	Memperkuat Stabilitas Polhukhankam Dan Transformasi Pelayanan Publik	Tata kelola pemerintahan dan pemantapan pelayanan publik	Tersusunnya Dokumen Perencanaan, Penganggaran, dan Evaluasi Kinerja Perangkat Daerah	1 Dokumen	786.405	Kecamatan Asakota
7	01	01	2,02		Administrasi Keuangan Perangkat Daerah	Persentase Pemenuhan layanan administrasi Keuangan Perangkat Daerah	100 Persen	100 Persen	100 Persen	100 Persen	5.733.129.560						100 Persen	5.903.808.137	
7	01	01	2,02	01	Penyediaan Gaji dan Tunjangan ASN	Jumlah Orang yang Menerima Gaji dan Tunjangan ASN	65 Orang/bu	65 Orang/bu	65 Orang/bu	65 Orang/bu	lan 5,230,691,660	Kota Bima, Asakota, Semua Kelurahan	Dana Transfer Umum-Dana Alokasi Umum	Memperkuat Stabilitas Polhukhankam Dan Transformasi Pelayanan Publik	Tata kelola pemerintahan dan pemantapan pelayanan publik	Persentase Pemenuhan layanan administrasi Keuangan Perangkat Daerah	65 Orang/bu	lan 5,387,612,410	Kecamatan Asakota

7	01	01	2.02	03	Pelaksanaan Penatausahaan dan Pengujian/Verifikasi Keuangan SKPD	Jumlah Dokumen Penatausahaan dan Pengujian/Verifikasi Keuangan SKPD	12 Dokumen	12 Dokumen	12 Dokumen	12 Dokumen	496.590.200	Kota Bima, Asakota, Semua Kelurahan	Dana Transfer Umum-Dana Alokasi Umum	Memperkuat Stabilitas Polhukhankam Dan Transformasi Pelayanan Publik	Tata kelola pemerintahan dan pemantapan pelayanan publik	Persentase Pemenuhan layanan administrasi Keuangan Perangkat Daerah	12 Dokumen	510.357.996	Kecamatan Asakota	
7	01	01	2.02	05	Koordinasi dan Penyusunan Laporan Keuangan Akhir Tahun SKPD	Jumlah Laporan Keuangan Akhir Tahun SKPD dan Laporan Hasil Koordinasi Penyusunan Laporan Keuangan Akhir Tahun SKPD	5 Dokumen	1 Dokumen	1 Dokumen	1 Dokumen	1.095.700	Kota Bima, Asakota, Semua Kelurahan	Dana Transfer Umum-Dana Alokasi Umum	Memperkuat Stabilitas Polhukhankam Dan Transformasi Pelayanan Publik	Tata kelola pemerintahan dan pemantapan pelayanan publik	Persentase Pemenuhan layanan administrasi Keuangan Perangkat Daerah	1 Dokumen	1.128.571	Kecamatan Asakota	
7	01	01	2.02	07	Koordinasi dan Penyusunan Laporan Keuangan Bulanan/ Triwulanan/ Semesteran SKPD	Jumlah Laporan Keuang Bulanan/ Triwulanan/ Semesteran SKPD dan L Koordinasi Penyusunan Keuangan Bulanan/Triwulanan/Seme SKPD	16 Dokumen	16 Dokumen	16 Dokumen	16 Dokumen	4.752.000	Kota Bima, Asakota, Semua Kelurahan	Dana Transfer Umum-Dana Alokasi Umum	Memperkuat Stabilitas Polhukhankam Dan Transformasi Pelayanan Publik	Tata kelola pemerintahan dan pemantapan pelayanan publik	Persentase Pemenuhan layanan administrasi Keuangan Perangkat Daerah	16 Dokumen	4.709.160	Kecamatan Asakota	
7	01	01	2.06		Administrasi Umum Perangkat Daerah	Persentase pemenuhan layanan Administrasi Umum Perangkat Daerah	100 Persen	100 Persen	100 Persen	100 Persen	142.235.700	Kota Bima, Asakota, Semua Kelurahan		Memperkuat Stabilitas Polhukhankam Dan Transformasi Pelayanan Publik	Tata kelola pemerintahan dan pemantapan pelayanan publik		100 Persen	151.503.524	Kecamatan Asakota	
7	01	01	2.06	01	Penyediaan Komponen Instalasi Listrik/Penerangan Bangunan Kantor	Jumlah Paket Komponen Instalasi Listrik/Penerangan Bangunan Kantor yang Disediakan	5 Tahun	1 Tahun	1 Tahun	1 Tahun	16.649.700	Kota Bima, Asakota, Semua Kelurahan	Dana Transfer Umum-Dana Alokasi Umum	Memperkuat Stabilitas Polhukhankam Dan Transformasi Pelayanan Publik	Tata kelola pemerintahan dan pemantapan pelayanan publik	Terwujudnya layanan Administrasi Umum Perangkat Daerah yang memadai	1 Tahun	14.951.789	Kecamatan Asakota	
7	01	01	2.06	02	Penyediaan Peralatan dan Perlengkapan Kantor	Jumlah Paket Peralatan dan Perlengkapan Kantor yang Disediakan	5 Tahun	1 Tahun	1 Tahun	1 Tahun	30.000.000	Kota Bima, Asakota, Semua Kelurahan	Dana Transfer Umum-Dana Alokasi Umum	Memperkuat Stabilitas Polhukhankam Dan Transformasi Pelayanan Publik	Tata kelola pemerintahan dan pemantapan pelayanan publik	Terwujudnya layanan Administrasi Umum Perangkat Daerah yang memadai	1 Tahun	30.900.000	Kecamatan Asakota	
7	01	01	2.06	05	Penyediaan Barang Cetak dan Penggandaan	Jumlah Paket Barang Cetak dan Penggandaan yang Disediakan	5 Tahun	1 Tahun	1 Tahun	1 Tahun	4.482.000	Kota Bima, Asakota, Semua Kelurahan	Dana Transfer Umum-Dana Alokasi Umum	Memperkuat Stabilitas Polhukhankam Dan Transformasi Pelayanan Publik	Tata kelola pemerintahan dan pemantapan pelayanan publik	Terwujudnya layanan Administrasi Umum Perangkat Daerah yang memadai	1 Tahun	2.785.738	Kecamatan Asakota	
7	01	01	2.06	09	Penyelenggaraan Rapat Koordinasi dan Konsultasi SKPD	Jumlah Laporan Penyelenggaraan Rapat Koordinasi dan Konsultasi SKPD	5 Tahun	1 Tahun	1 Tahun	1 Tahun	91.104.000	Kota Bima, Asakota, Semua Kelurahan	Dana Transfer Umum-Dana Alokasi Umum	Memperkuat Stabilitas Polhukhankam Dan Transformasi Pelayanan Publik	Tata kelola pemerintahan dan pemantapan pelayanan publik	Terwujudnya layanan Administrasi Umum Perangkat Daerah yang memadai	1 Tahun	102.865.997	Kecamatan Asakota	
7	01	01	2.08		Penyediaan Jasa Penunjang Urusan Pemerintahan Daerah	Persentase Penyediaan Jasa Penunjang Urusan Pemerintahan Daerah	100 Persen	100 Persen	100 Persen	100 Persen	417.769.000							100 Persen	444.628.731	
7	01	01	2.08	01	Penyediaan Jasa Surat Menyurat	Jumlah Laporan Penyediaan Jasa Surat Menyurat	5 Tahun	1 Tahun	1 Tahun	1 Tahun	130.839.000	Kota Bima, Asakota, Semua Kelurahan	Dana Transfer Umum-Dana Alokasi Umum	Memperkuat Stabilitas Polhukhankam Dan Transformasi Pelayanan Publik	Tata kelola pemerintahan dan pemantapan pelayanan publik	Terlaksananya a Penyediaan Jasa Penunjang Urusan Pemerintah Daerah	1 Tahun	130.315.600	Kecamatan Asakota	

7	01	01	2.08	02	Penyediaan Jasa Komunikasi, Sumber Daya Air dan Listrik	Jumlah Laporan Penyediaan Jasa Komunikasi, Sumber Daya Air dan Listrik yang Disediakan	5 Tahun	1 Tahun	1 Tahun	1 Tahun	58.425.000	Kota Bima, Asakota, Semua Kelurahan	Dana Transfer Umum-Dana Alokasi Umum	Memperkuat Stabilitas Polhukhankam Dan Transformasi Pelayanan Publik	Tata kelola pemerintahan dan pemantapan pelayanan publik	Terlaksananya a Penyediaan Jasa Penunjang Urusan Pemerintah Daerah	1 Tahun	60.177.750	Kecamatan Asakota
7	01	01	2.08	04	Penyediaan Jasa Pelayanan Umum Kantor	Jumlah Laporan Penyediaan Jasa Pelayanan Umum Kantor yang Disediakan	5 Tahun	1 Tahun	1 Tahun	1 Tahun	228.505.000	Kota Bima, Asakota, Semua Kelurahan	Dana Transfer Umum-Dana Alokasi Umum	Memperkuat Stabilitas Polhukhankam Dan Transformasi Pelayanan Publik	Tata kelola pemerintahan dan pemantapan pelayanan publik	Terlaksananya a Penyediaan Jasa Penunjang Urusan Pemerintah Daerah	1 Tahun	254.135.381	Kecamatan Asakota
7	01	01	2.09		Pemeliharaan Barang Milik Daerah Penunjang Urusan Pemerintahan Daerah	Persentase Pemeliharaan Barang Milik Daerah Penunjang Urusan Pemerintahan Daerah	100 Persen	100 Persen	100 Persen	100 Persen	129.517.000			Memperkuat Stabilitas Polhukhankam Dan Transformasi Pelayanan Publik	Tata kelola pemerintahan dan pemantapan pelayanan publik		100 Persen	122.001.646	Kecamatan Asakota
7	01	01	2.09	01	Penyediaan Jasa Pemeliharaan, Biaya Pemeliharaan, dan Pajak Kendaraan Perorangan Dinas atau Kendaraan Dinas Jabatan	Jumlah Kendaraan Perorangan Dinas atau Kendaraan Dinas Jabatan yang Dipelihara dan dibayarkan Pajaknya	5 Tahun	1 Tahun	1 Tahun	1 Tahun	69.517.000	Kota Bima, Asakota, Semua Kelurahan	Dana Transfer Umum-Dana Alokasi Umum	Memperkuat Stabilitas Polhukhankam Dan Transformasi Pelayanan Publik	Tata kelola pemerintahan dan pemantapan pelayanan publik	Terlaksananya a Pemeliharaan Barang Milik Daerah Penunjang Urusan Pemerintahan Daerah	1 Tahun	60.201.646	Kecamatan Asakota
7	01	01	2.09	09	Pemeliharaan/Rehabilitasi Gedung Kantor dan Bangunan Lainnya	Jumlah Gedung Kantor dan Bangunan Lainnya yang Dipelihara/Direhabilitasi	1 Unit	1 Unit	1 Unit	1 Unit	50.000.000	Kota Bima, Asakota, Semua Kelurahan	Dana Transfer Umum-Dana Alokasi Umum	Memperkuat Stabilitas Polhukhankam Dan Transformasi Pelayanan Publik	Tata kelola pemerintahan dan pemantapan pelayanan publik	Terlaksananya a Pemeliharaan Barang Milik Daerah Penunjang Urusan Pemerintahan Daerah	1 Unit	51.500.000	Kecamatan Asakota
7	01	01	2.09	11	Pemeliharaan/Rehabilitasi Sarana dan Prasarana Pendukung Gedung Kantor atau Bangunan Lainnya	Jumlah Sarana dan Prasarana Pendukung Gedung Kantor atau Bangunan Lainnya yang Dipelihara/Direhabilitasi	5 Tahun	1 Tahun	1 Tahun	1 Tahun	10.000.000	Kota Bima, Asakota, Semua Kelurahan	Dana Transfer Umum-Dana Alokasi Umum	Memperkuat Stabilitas Polhukhankam Dan Transformasi Pelayanan Publik	Tata kelola pemerintahan dan pemantapan pelayanan publik	Terlaksananya a Pemeliharaan Barang Milik Daerah Penunjang Urusan Pemerintahan Daerah	1 Tahun	10.300.000	Kecamatan Asakota
7	01	02			PROGRAM PENYELENGGARAAN PEMERINTAHAN DAN PELAYANAN PUBLIK	persentase koordinasi kegiatan di tingkat kecamatan	100 Persen	100 Persen	100 Persen	100 Persen	36.100.400	Kota Bima, Asakota, Semua Kelurahan		Memperkuat Stabilitas Polhukhankam Dan Transformasi Pelayanan Publik	Tata kelola pemerintahan dan pemantapan pelayanan publik		100 Persen	56.786.578	Kecamatan Asakota
7	01	02	2.01		Koordinasi Penyelenggaraan Kegiatan Pemerintahan di Tingkat Kecamatan	persentase koordinasi kegiatan di tingkat kecamatan	100 Persen	100 Persen	100 Persen	100 Persen	36.100.400	Kota Bima, Asakota, Semua Kelurahan		Memperkuat Stabilitas Polhukhankam Dan Transformasi Pelayanan Publik	Tata kelola pemerintahan dan pemantapan pelayanan publik		100 Persen	56.786.578	Kecamatan Asakota
7	01	02	2.01	01	Koordinasi/Sinergi Perencanaan dan Pelaksanaan Kegiatan Pemerintahan dengan Perangkat Daerah dan Instansi Vertikal Terkait	Jumlah Laporan Koordinasi/Sinergi Perencanaan dan Pelaksanaan Kegiatan Pemerintahan dengan Perangkat Daerah dan Instansi Vertikal Terkait	5 Kegiatan	1 Kegiatan	1 Kegiatan	1 Kegiatan	1.052.000	Kota Bima, Asakota, Semua Kelurahan	Dana Transfer Umum-Dana Alokasi Umum	Memperkuat Stabilitas Polhukhankam Dan Transformasi Pelayanan Publik	Tata kelola pemerintahan dan pemantapan pelayanan publik	Terlaksananya a koordinasi kegiatan di tingkat kecamatan	1 Kegiatan	1.083.560	Kecamatan Asakota

7	01	02	2,01	02	Peningkatan Efektifitas Kegiatan Pemerintahan di Tingkat Kecamatan	Jumlah Dokumen Peningkatan Efektifitas Kegiatan Pemerintahan di Tingkat Kecamatan	15 Kegiatan	3 Kegiatan	3 Kegiatan	3 Kegiatan	35.048.400	Kota Bima, Asakota, Semua Kelurahan	Dana Transfer Umum-Dana Alokasi Umum	Memperkuat Stabilitas Polhukhankam Dan Transformasi Pelayanan Publik	Tata kelola pemerintahan dan pemantapan pelayanan publik	Terlaksananya a koordinasi kegiatan di tingkat kecamatan	3 Kegiatan	55.703.018	Kecamatan Asakota
7	01	03			PROGRAM PEMBERDAYAAN MASYARAKAT DESA DAN KELURAHAN	Persentase Pemberdayaan Masyarakat	100 Persen	100 Persen	100 Persen	100 Persen	259.793.900	Kota Bima, Asakota, Semua Kelurahan		Memperkuat Stabilitas Polhukhankam Dan Transformasi Pelayanan Publik	Tata kelola pemerintahan dan pemantapan pelayanan publik		100 Persen	245.254.433	Kecamatan Asakota
7	01	03	2,02		Kegiatan Pemberdayaan Kelurahan	Persentase Pemberdayaan Masyarakat	100 Persen	100 Persen	100 Persen	100 Persen	148.148.900	Kota Bima, Asakota, Semua Kelurahan		Memperkuat Stabilitas Polhukhankam Dan Transformasi Pelayanan Publik	Tata kelola pemerintahan dan pemantapan pelayanan publik		100 Persen	152.185.693	Kecamatan Asakota
7	01	03	2,02	01	Peningkatan Partisipasi Masyarakat dalam Forum Musyawarah Perencanaan Pembangunan di Kelurahan	Jumlah Lembaga Kemasyarakatan yang Berpartisipasi dalam Forum Musyawarah Perencanaan Pembangunan di Kelurahan	5 Kegiatan	1 Kegiatan	1 Kegiatan	1 Kegiatan	75.387.500	Kota Bima, Asakota, Semua Kelurahan	Dana Transfer Umum-Dana Alokasi Umum	Memperkuat Stabilitas Polhukhankam Dan Transformasi Pelayanan Publik	Tata kelola pemerintahan dan pemantapan pelayanan publik	Terlaksananya a pemberdayaan masyarakat kelurahan	1 Kegiatan	96.379.881	Kecamatan Asakota
7	01	03	2,02	04	Evaluasi Kelurahan	Jumlah Laporan Hasil Evaluasi Kelurahan	10 Kegiatan	2 Kegiatan	2 Kegiatan	2 Kegiatan	72.761.400	Kota Bima, Asakota, Semua Kelurahan	Dana Transfer Umum-Dana Alokasi Umum	Memperkuat Stabilitas Polhukhankam Dan Transformasi Pelayanan Publik	Tata kelola pemerintahan dan pemantapan pelayanan publik	Terlaksananya a pemberdayaan masyarakat kelurahan	2 Kegiatan	55.805.812	Kecamatan Asakota
7	01	03	2,03		Pemberdayaan Lembaga Kemasyarakatan Tingkat Kecamatan	persentase koordinasi kegiatan pemberdayaan	100 Persen	100 Persen	100 Persen	100 Persen	111.645.000						100 Persen	93.068.740	Kecamatan Asakota
7	01	03	2,03	01	Penyelenggaraan Lembaga Kemasyarakatan	Jumlah Lembaga Kemasyarakatan yang Diselenggarakan Jumlah Pelaksanaan MTQ/STQ TK KECAMATAN	1 Lembaga Kemasyaraka 5 Kegiatan	1 Lembaga Kemasyaraka 1 Kegiatan	1 Lembaga Kemasyaraka 1 Kegiatan	1 Lembaga Kemasyaraka 1 Kegiatan	tan 111,645,000	Kota Bima, Asakota, Semua Kelurahan	Dana Transfer Umum-Dana Alokasi Umum	Memperkuat Stabilitas Polhukhankam Dan Transformasi Pelayanan Publik	Tata kelola pemerintahan dan pemantapan pelayanan publik	Terlaksananya a koordinasi kegiatan Pemberdayaan Lemabaga Kemasyarakatan Kelurahan	1 Lembaga Kemasyaraka 1 Kegiatan	tan 93,068,740	Kecamatan Asakota
7	01	04			PROGRAM KOORDINASI KETENTERAMAN DAN KETERTIBAN UMUM	Jumlah laporan Penyelenggaraan Ketenteraman dan Ketertiban Umum Persentase Kegiatan Penyelenggaraan Ketenteraman dan Ketertiban Umum	100 Persen 100 Persen	100 Persen 100 Persen	100 Persen 100 Persen	100 Persen 100 Persen	47.280.000	Kota Bima, Asakota, Semua Kelurahan		Memperkuat Stabilitas Polhukhankam Dan Transformasi Pelayanan Publik	Tata kelola pemerintahan dan pemantapan pelayanan publik	Terlaksananya a Kegiatan Penyelenggaraan Ketenteraman dan Ketertiban Umum	100 Persen 100 Persen	44.990.400	Kecamatan Asakota
7	01	04	2,01		Koordinasi Upaya Penyelenggaraan Ketenteraman dan Ketertiban Umum	Jumlah laporan Penyelenggaraan Ketenteraman dan Ketertiban Umum	100 Persen	100 Persen	100 Persen	100 Persen	47.280.000	Kota Bima, Asakota, Semua Kelurahan		Memperkuat Stabilitas Polhukhankam Dan Transformasi Pelayanan Publik	Tata kelola pemerintahan dan pemantapan pelayanan publik	Terlaksananya a Kegiatan Penyelenggaraan Ketenteraman dan Ketertiban Umum	100 Persen	44.990.400	Kecamatan Asakota
7	01	04	2,01	01	Sinergitas dengan Kepolisian Negara Republik Indonesia, Tentara Nasional Indonesia dan Instansi Vertikal di Wilayah Kecamatan	Jumlah Kegiatan Pembinaan Ketertiban Dan Keamanan Lingkungan	5 Tahun	1 Tahun	1 Tahun	1 Tahun	47.280.000	Kota Bima, Asakota, Semua Kelurahan	Dana Transfer Umum-Dana Alokasi Umum	Memperkuat Stabilitas Polhukhankam Dan Transformasi Pelayanan Publik	Tata kelola pemerintahan dan pemantapan pelayanan publik	Terlaksananya a Kegiatan Penyelenggaraan Ketenteraman dan Ketertiban Umum	1 Tahun	44.990.400	Kecamatan Asakota

7	01	05		PROGRAM PENYELENGGARAAN URUSAN PEMERINTAHAN UMUM	Persentase Penyelenggaraan Urusan Pemerintahan Umum sesuai Penugasan Kepala Daerah	100 Persen	100 Persen	100 Persen	100 Persen	826.400	Kota Bima, Asakota, Semua Kelurahan		Memperkuat Stabilitas Polhukhankam Dan Transformasi Pelayanan Publik	Tata kelola pemerintahan dan pemantapan pelayanan publik	Terlaksananya a Penyelenggaraan Urusan Pemerintahan Umum sesuai Penugasan Kepala Daerah	100 Persen	981.487	Kecamatan Asakota	
7	01	05	2.01	Penyelenggaraan Urusan Pemerintahan Umum Sesuai Penugasan Kepala Daerah	Persentase Penyelenggaraan Urusan Pemerintahan Umum sesuai Penugasan Kepala Daerah	100 Persen	100 Persen	100 Persen	100 Persen	826.400	Kota Bima, Asakota, Semua Kelurahan		Memperkuat Stabilitas Polhukhankam Dan Transformasi Pelayanan Publik	Tata kelola pemerintahan dan pemantapan pelayanan publik	Terlaksananya a Penyelenggaraan Urusan Pemerintahan Umum sesuai Penugasan Kepala Daerah	100 Persen	981.487	Kecamatan Asakota	
7	01	05	2.01	01	Pembinaan Wawasan Kebangsaan dan Ketahanan Nasional dalam rangka Memantapkan Pengamalan Pancasila, Pelaksanaan Undang-Undang Dasar Negara Republik Indonesia Tahun 1945, Pelestarian Bhinneka Tunggal Ika serta Pemertahanan dan Pemeliharaan Keutuhan Negara Kesatuan Republik Indonesia	Jumlah Kegiatan Pembinaan Wawasan Kebangsaan dan Ketahanan Nasional dalam rangka Memantapkan Pengamalan Pancasila, Pelaksanaan Undang-Undang Dasar Negara Republik Indonesia Tahun 1945, Pelestarian Bhinneka Tunggal Ika serta Pemertahanan dan Pemeliharaan Keutuhan Negara Kesatuan Republik Indonesia	10 Kegiatan	2 Kegiatan	2 Kegiatan	2 Kegiatan	826.400	Kota Bima, Asakota, Semua Kelurahan	Dana Transfer Umum-Dana Alokasi Umum	Memperkuat Stabilitas Polhukhankam Dan Transformasi Pelayanan Publik	Tata kelola pemerintahan dan pemantapan pelayanan publik	Terlaksananya a Penyelenggaraan Urusan Pemerintahan Umum sesuai Penugasan Kepala Daerah	2 Kegiatan	981.487	Kecamatan Asakota
7 UNSUR KEWILAYAHAN																			
7 01 KECAMATAN																			
										593.944.240							611.763.065		
7	01	03		PROGRAM PEMBERDAYAAN MASYARAKAT DESA DAN KELURAHAN	Persentase Kegiatan Pemberdayaan Masyarakat	100 Persen	100 Persen	100 Persen	100 Persen	593.944.240	Kota Bima, Asakota, Kolo		Memperkuat Stabilitas Polhukhankam Dan Transformasi Pelayanan Publik	Tata kelola pemerintahan dan pemantapan pelayanan publik	Terlaksananya a kegiatan pemberdayaa n masyarakat kelurahan	100 Persen	611.763.065	Kecamatan Asakota	
7	01	03	2.02	Kegiatan Pemberdayaan Kelurahan	Persentase Kegiatan Pemberdayaan Masyarakat	100 Persen	100 Persen	100 Persen	100 Persen	593.944.240	Kota Bima, Asakota, Kolo		Memperkuat Stabilitas Polhukhankam Dan Transformasi Pelayanan Publik	Tata kelola pemerintahan dan pemantapan pelayanan publik	Terlaksananya a kegiatan pemberdayaa n masyarakat kelurahan	100 Persen	611.763.065	Kecamatan Asakota	
7	01	03	2.02	02	Pembangunan Sarana dan Prasarana Kelurahan	Jumlah Sarana dan Prasarana Kelurahan yang Terbangun	5 Tahun	1 Tahun	1 Tahun	1 Tahun	136.544.540	Kota Bima, Asakota, Kolo	Dana Transfer Umum-Dana Alokasi Umum	Memperkuat Stabilitas Polhukhankam Dan Transformasi Pelayanan Publik	Tata kelola pemerintahan dan pemantapan pelayanan publik	Terlaksananya a kegiatan pemberdayaa n masyarakat kelurahan	1 Tahun	159.650.000	Kecamatan Asakota
7	01	03	2.02	03	Pemberdayaan Masyarakat di Kelurahan	Jumlah Pokmas dan Ormas yang Melaksanakan Pemberdayaan Masyarakat di Kelurahan	5 Tahun	1 Tahun	1 Tahun	1 Tahun	457.399.700	Kota Bima, Asakota, Kolo	Dana Transfer Umum-Dana Alokasi Umum	Memperkuat Stabilitas Polhukhankam Dan Transformasi Pelayanan Publik	Tata kelola pemerintahan dan pemantapan pelayanan publik	Terlaksananya a kegiatan pemberdayaa n masyarakat kelurahan	1 Tahun	452.113.065	Kecamatan Asakota
7 UNSUR KEWILAYAHAN																			
7 01 KECAMATAN																			
										529.134.000							545.008.278		

7	01	03		PROGRAM PERBERDAYAAN MASYARAKAT DESA DAN KELURAHAN	Persentase Kegiatan Pemberdayaan Masyarakat	100 Persen	100 Persen	100 Persen	100 Persen	529.134.000	Kota Bima, Asakota, Melayu		Memperkuat Stabilitas Polhukhankam Dan Transformasi Pelayanan Publik	Tata kelola pemerintahan dan pemantapan pelayanan publik	Terlaksananya a kegiatan pemberdayaa n masyarakat kelurahan	100 Persen	545.008.278	Kecamatan Asakota	
7	01	03	2.02	Kegiatan Pemberdayaan Kelurahan	Persentase Kegiatan Pemberdayaan Masyarakat	100 Persen	100 Persen	100 Persen	100 Persen	529.134.000	Kota Bima, Asakota, Melayu		Memperkuat Stabilitas Polhukhankam Dan Transformasi Pelayanan Publik	Tata kelola pemerintahan dan pemantapan pelayanan publik	Terlaksananya a kegiatan pemberdayaa n masyarakat kelurahan	100 Persen	545.008.278	Kecamatan Asakota	
7	01	03	2.02	02	Pembangunan Sarana dan Prasarana Kelurahan	Jumlah Sarana dan Prasarana Kelurahan yang Terbangun	5 Tahun	1 Tahun	1 Tahun	1 Tahun	80.025.000	Kota Bima, Asakota, Melayu	Dana Transfer Umum-Dana Alokasi Umum	Memperkuat Stabilitas Polhukhankam Dan Transformasi Pelayanan Publik	Tata kelola pemerintahan dan pemantapan pelayanan publik	Terlaksananya a kegiatan pemberdayaa n masyarakat kelurahan	1 Tahun	103.000.000	Kecamatan Asakota
7	01	03	2.02	03	Pemberdayaan Masyarakat di Kelurahan	Jumlah Pokmas dan Ormas yang Melaksanakan Pemberdayaan Masyarakat di Kelurahan	5 Tahun	1 Tahun	1 Tahun	1 Tahun	449.109.000	Kota Bima, Asakota, Melayu	Dana Transfer Umum-Dana Alokasi Umum	Memperkuat Stabilitas Polhukhankam Dan Transformasi Pelayanan Publik	Tata kelola pemerintahan dan pemantapan pelayanan publik	Terlaksananya a kegiatan pemberdayaa n masyarakat kelurahan	1 Tahun	442.008.278	Kecamatan Asakota
7				UNSUR KEWILAYAHAN															
7	01			KECAMATAN						694.087.763							711.940.692		
7	01	03		PROGRAM PERBERDAYAAN MASYARAKAT DESA DAN KELURAHAN	Persentase Kegiatan Pemberdayaan Masyarakat	100 Persen	100 Persen	100 Persen	100 Persen	694.087.763	Kota Bima, Asakota, Jatiwangi		Memperkuat Stabilitas Polhukhankam Dan Transformasi Pelayanan Publik	Tata kelola pemerintahan dan pemantapan pelayanan publik	Terlaksananya a kegiatan pemberdayaa n masyarakat kelurahan	100 Persen	711.940.692	Kecamatan Asakota	
7	01	03	2.02	Kegiatan Pemberdayaan Kelurahan	Persentase Kegiatan Pemberdayaan Masyarakat	100 Persen	100 Persen	100 Persen	100 Persen	694.087.763	Kota Bima, Asakota, Jatiwangi		Memperkuat Stabilitas Polhukhankam Dan Transformasi Pelayanan Publik	Tata kelola pemerintahan dan pemantapan pelayanan publik	Terlaksananya a kegiatan pemberdayaa n masyarakat kelurahan	100 Persen	711.940.692	Kecamatan Asakota	
7	01	03	2.02	02	Pembangunan Sarana dan Prasarana Kelurahan	Jumlah Sarana dan Prasarana Kelurahan yang Terbangun	5 Tahun	1 Tahun	1 Tahun	1 Tahun	167.623.263	Kota Bima, Asakota, Jatiwangi	Dana Transfer Umum-Dana Alokasi Umum	Memperkuat Stabilitas Polhukhankam Dan Transformasi Pelayanan Publik	Tata kelola pemerintahan dan pemantapan pelayanan publik	Terlaksananya a kegiatan pemberdayaa n masyarakat kelurahan	1 Tahun	100.030.000	Kecamatan Asakota
7	01	03	2.02	03	Pemberdayaan Masyarakat di Kelurahan	Jumlah Pokmas dan Ormas yang Melaksanakan Pemberdayaan Masyarakat di Kelurahan	5 Tahun	1 Tahun	1 Tahun	1 Tahun	526.464.500	Kota Bima, Asakota, Jatiwangi	Dana Transfer Umum-Dana Alokasi Umum	Memperkuat Stabilitas Polhukhankam Dan Transformasi Pelayanan Publik	Tata kelola pemerintahan dan pemantapan pelayanan publik	Terlaksananya a kegiatan pemberdayaa n masyarakat kelurahan	1 Tahun	611.910.692	Kecamatan Asakota
7				UNSUR KEWILAYAHAN															
7	01			KECAMATAN						635.422.345							654.485.175		
7	01	03		PROGRAM PERBERDAYAAN MASYARAKAT DESA DAN KELURAHAN	Persentase Kegiatan Pemberdayaan Masyarakat	100 Persen	100 Persen	100 Persen	100 Persen	635.422.345	Kota Bima, Asakota, Ule		Memperkuat Stabilitas Polhukhankam Dan Transformasi Pelayanan Publik	Tata kelola pemerintahan dan pemantapan pelayanan publik	Terlaksananya a kegiatan pemberdayaa n masyarakat kelurahan	100 Persen	654.485.175	Kecamatan Asakota	
7	01	03	2.02	Kegiatan Pemberdayaan Kelurahan	Persentase Kegiatan Pemberdayaan Masyarakat	100 Persen	100 Persen	100 Persen	100 Persen	635.422.345	Kota Bima, Asakota, Ule		Memperkuat Stabilitas Polhukhankam Dan Transformasi Pelayanan Publik	Tata kelola pemerintahan dan pemantapan pelayanan publik	Terlaksananya a kegiatan pemberdayaa n masyarakat kelurahan	100 Persen	654.485.175	Kecamatan Asakota	

7	01	03	2.02	02	Pembangunan Sarana dan Prasarana Kelurahan	Jumlah Sarana dan Prasarana Kelurahan yang Terbangun	5 Tahun	1 Tahun	1 Tahun	1 Tahun	146.216.445	Kota Bima, Asakota, Ule	Dana Transfer Umum-Dana Alokasi Umum	Memperkuat Stabilitas Polhukhankam Dan Transformasi Pelayanan Publik	Tata kelola pemerintahan dan pemantapan pelayanan publik	Terlaksananya a kegiatan pemberdayaa n masyarakat kelurahan	1 Tahun	100.901.354	Kecamatan Asakota		
7	01	03	2.02	03	Pemberdayaan Masyarakat di Kelurahan	Jumlah Pokmas dan Ormas yang Melaksanakan Pemberdayaan Masyarakat di Kelurahan	5 Tahun	1 Tahun	1 Tahun	1 Tahun	489.205.900	Kota Bima, Asakota, Ule	Dana Transfer Umum-Dana Alokasi Umum	Memperkuat Stabilitas Polhukhankam Dan Transformasi Pelayanan Publik	Tata kelola pemerintahan dan pemantapan pelayanan publik	Terlaksananya a kegiatan pemberdayaa n masyarakat kelurahan	1 Tahun	553.583.821	Kecamatan Asakota		
7					UNSUR KEWILAYAHAN																
7	01				KECAMATAN						564.588.150									1.481.526.289	
7	01	03			PROGRAM PEMBERDAYAAN MASYARAKAT DESA DAN KELURAHAN	Persentase Pemberdayaan Masyarakat	100 Persen	100 Persen	100 Persen	100 Persen	564.588.150	Kota Bima, Asakota, Jatibaru		Memperkuat Stabilitas Polhukhankam Dan Transformasi Pelayanan Publik	Tata kelola pemerintahan dan pemantapan pelayanan publik	Terlaksananya a pemberdayaa n masyarakat kelurahan	100 Persen	1.481.526.289	Kecamatan Asakota		
7	01	03	2.02		Kegiatan Pemberdayaan Kelurahan	Persentase Kegiatan Pemberdayaan Masyarakat	100 Persen	100 Persen	100 Persen	100 Persen	564.588.150	Kota Bima, Asakota, Jatibaru		Memperkuat Stabilitas Polhukhankam Dan Transformasi Pelayanan Publik	Tata kelola pemerintahan dan pemantapan pelayanan publik	Terlaksananya a pemberdayaa n masyarakat kelurahan	100 Persen	1.481.526.289	Kecamatan Asakota		
7	01	03	2.02	02	Pembangunan Sarana dan Prasarana Kelurahan	Jumlah Sarana dan Prasarana Kelurahan yang Terbangun	5 Tahun	1 Tahun	1 Tahun	1 Tahun	147.037.950	Kota Bima, Asakota, Jatibaru	Dana Transfer Umum-Dana Alokasi Umum	Memperkuat Stabilitas Polhukhankam Dan Transformasi Pelayanan Publik	Tata kelola pemerintahan dan pemantapan pelayanan publik	Terlaksananya a pemberdayaa n masyarakat kelurahan	1 Tahun	1.003.000.000	Kecamatan Asakota		
7	01	03	2.02	03	Pemberdayaan Masyarakat di Kelurahan	Jumlah Pokmas dan Ormas yang Melaksanakan Pemberdayaan Masyarakat di Kelurahan	5 Tahun	1 Tahun	1 Tahun	1 Tahun	417.550.200	Kota Bima, Asakota, Jatibaru	Dana Transfer Umum-Dana Alokasi Umum	Memperkuat Stabilitas Polhukhankam Dan Transformasi Pelayanan Publik	Tata kelola pemerintahan dan pemantapan pelayanan publik	Terlaksananya a pemberdayaa n masyarakat kelurahan	1 Tahun	478.526.289	Kecamatan Asakota		
7					UNSUR KEWILAYAHAN																
7	01				KECAMATAN						560.165.245									576.970.208	
7	01	03			PROGRAM PEMBERDAYAAN MASYARAKAT DESA DAN KELURAHAN	Persentase Kegiatan Pemberdayaan Masyarakat	100 Persen	100 Persen	100 Persen	100 Persen	560.165.245	Kota Bima, Asakota, Jatibaru Timur		Memperkuat Stabilitas Polhukhankam Dan Transformasi Pelayanan Publik	Tata kelola pemerintahan dan pemantapan pelayanan publik	Terlaksananya a kegiatan pemberdayaa n masyarakat kelurahan	100 Persen	576.970.208	Kecamatan Asakota		
7	01	03	2.02		Kegiatan Pemberdayaan Kelurahan	Persentase Kegiatan Pemberdayaan Masyarakat	100 Persen	100 Persen	100 Persen	100 Persen	560.165.245	Kota Bima, Asakota, Jatibaru Timur		Memperkuat Stabilitas Polhukhankam Dan Transformasi Pelayanan Publik	Tata kelola pemerintahan dan pemantapan pelayanan publik	Terlaksananya a kegiatan pemberdayaa n masyarakat kelurahan	100 Persen	576.970.208	Kecamatan Asakota		
7	01	03	2.02	02	Pembangunan Sarana dan Prasarana Kelurahan	Jumlah Sarana dan Prasarana Kelurahan yang Terbangun	5 Tahun	1 Tahun	1 Tahun	1 Tahun	161.741.745	Kota Bima, Asakota, Jatibaru Timur	Dana Transfer Umum-Dana Alokasi Umum	Memperkuat Stabilitas Polhukhankam Dan Transformasi Pelayanan Publik	Tata kelola pemerintahan dan pemantapan pelayanan publik	Terlaksananya a kegiatan pemberdayaa n masyarakat kelurahan	1 Tahun	166.927.671	Kecamatan Asakota		
7	01	03	2.02	03	Pemberdayaan Masyarakat di Kelurahan	Jumlah Pokmas dan Ormas yang Melaksanakan Pemberdayaan Masyarakat di Kelurahan	5 Tahun	1 Tahun	1 Tahun	1 Tahun	398.423.500	Kota Bima, Asakota, Jatibaru Timur	Dana Transfer Umum-Dana Alokasi Umum	Memperkuat Stabilitas Polhukhankam Dan Transformasi Pelayanan Publik	Tata kelola pemerintahan dan pemantapan pelayanan publik	Terlaksananya a kegiatan pemberdayaa n masyarakat kelurahan	1 Tahun	410.042.537	Kecamatan Asakota		
7					UNSUR KEWILAYAHAN																
7	01				KECAMATAN						10.794.695.802									11.166.495.015	

7	01	01			PROGRAM PENUNJANG URUSAN PEMERINTAHAN DAERAH KABUPATEN/KOTA	Persentase capaian pelayanan administrasi perkantoran	100 Persen	100 Persen	100 Persen	100 Persen	10.384.365.102	Kota Bima, Mpunda, Semua Kelurahan		Memperkuat Stabilitas Polhukhankam Dan Transformasi Pelayanan Publik	Tata kelola pemerintahan dan pemantapan pelayanan publik	Tersusunnya Perencanaan, Penganggaran n, dan Evaluasi Kinerja Perangkat Daerah	100 Persen	10.798.239.446	Kecamatan Mpunda	
7	01	01	2,01		Perencanaan, Penganggaran, dan Evaluasi Kinerja Perangkat Daerah	Jumlah Dokumen Perencanaan, Penganggaran, dan Evaluasi Kinerja Perangkat Daerah	20 Dokumen	4 Dokumen	4 Dokumen	4 Dokumen	13.412.600	Kota Bima, Mpunda, Semua Kelurahan		Memperkuat Stabilitas Polhukhankam Dan Transformasi Pelayanan Publik	Tata kelola pemerintahan dan pemantapan pelayanan publik	Tersusunnya Perencanaan, Penganggaran n, dan Evaluasi Kinerja Perangkat Daerah	4 Dokumen	13.814.978	Kecamatan Mpunda	
7	01	01	2,01	02	Koordinasi dan Penyusunan Dokumen RKA-SKPD	Jumlah Dokumen RKA-SKPD dan Laporan Hasil Koordinasi Penyusunan Dokumen RKA-SKPD	5 Dokumen	1 Dokumen	1 Dokumen	1 Dokumen	3.862.000	Kota Bima, Mpunda, Semua Kelurahan	Dana Transfer Umum-Dana Alokasi Umum	Memperkuat Stabilitas Polhukhankam Dan Transformasi Pelayanan Publik	Tata kelola pemerintahan dan pemantapan pelayanan publik	Tersusunnya Perencanaan, Penganggaran n, dan Evaluasi Kinerja Perangkat Daerah	1 Dokumen	3.977.860	Kecamatan Mpunda	
7	01	01	2,01	03	Koordinasi dan Penyusunan Dokumen Perubahan RKA-SKPD	Jumlah Dokumen Perubahan RKA-SKPD dan Laporan Hasil Koordinasi Penyusunan Dokumen Perubahan RKA-SKPD	5 Dokumen	1 Dokumen	1 Dokumen	1 Dokumen	3.005.000	Kota Bima, Mpunda, Semua Kelurahan	Dana Transfer Umum-Dana Alokasi Umum	Memperkuat Stabilitas Polhukhankam Dan Transformasi Pelayanan Publik	Tata kelola pemerintahan dan pemantapan pelayanan publik	Tersusunnya Perencanaan, Penganggaran n, dan Evaluasi Kinerja Perangkat Daerah	1 Dokumen	3.095.150	Kecamatan Mpunda	
7	01	01	2,01	04	Koordinasi dan Penyusunan DPA-SKPD	Jumlah Dokumen DPA-SKPD dan Laporan Hasil Koordinasi Penyusunan Dokumen DPA-SKPD	5 Dokumen	1 Dokumen	1 Dokumen	1 Dokumen	3.580.600	Kota Bima, Mpunda, Semua Kelurahan	Dana Transfer Umum-Dana Alokasi Umum	Memperkuat Stabilitas Polhukhankam Dan Transformasi Pelayanan Publik	Tata kelola pemerintahan dan pemantapan pelayanan publik	Tersusunnya Perencanaan, Penganggaran n, dan Evaluasi Kinerja Perangkat Daerah	1 Dokumen	3.688.018	Kecamatan Mpunda	
7	01	01	2,01	05	Koordinasi dan Penyusunan Perubahan DPA-SKPD	Jumlah Dokumen Perubahan DPA-SKPD dan Laporan Hasil Koordinasi Penyusunan Dokumen Perubahan DPA-SKPD	5 Dokumen	1 Dokumen	1 Dokumen	1 Dokumen	2.965.000	Kota Bima, Mpunda, Semua Kelurahan	Dana Transfer Umum-Dana Alokasi Umum	Memperkuat Stabilitas Polhukhankam Dan Transformasi Pelayanan Publik	Tata kelola pemerintahan dan pemantapan pelayanan publik	Tersusunnya Perencanaan, Penganggaran n, dan Evaluasi Kinerja Perangkat Daerah	1 Dokumen	3.053.950	Kecamatan Mpunda	
7	01	01	2,02		Administrasi Keuangan Perangkat Daerah	Persentase Pemenuhan layanan administrasi Keuangan Perangkat Daerah	100 Persen	100 Persen	100 Persen	100 Persen	9.118.102.902							100 Persen	9.323.108.084	Kecamatan Mpunda
7	01	01	2,02	01	Penyediaan Gaji dan Tunjangan ASN	Jumlah Orang yang Menerima Gaji dan Tunjangan ASN	102 Orang/bu	102 Orang/bu	102 Orang/bu	102 Orang/bu	lan 8,566,639,902	Kota Bima, Mpunda, Semua Kelurahan	Dana Transfer Umum-Dana Alokasi Umum	Memperkuat Stabilitas Polhukhankam Dan Transformasi Pelayanan Publik	Tata kelola pemerintahan dan pemantapan pelayanan publik	Terwujudnya Tertib administrasi Keuangan Perangkat Daerah	102 Orang/bu	lan 8,823,637,394	Kecamatan Mpunda	
7	01	01	2,02	03	Pelaksanaan Penatausahaan dan Pengujian/Verifikasi Keuangan SKPD	Jumlah Dokumen Penatausahaan dan Pengujian/Verifikasi Keuangan SKPD	12 Dokumen	12 Dokumen	12 Dokumen	12 Dokumen	542.490.000	Kota Bima, Mpunda, Semua Kelurahan	Dana Transfer Umum-Dana Alokasi Umum	Memperkuat Stabilitas Polhukhankam Dan Transformasi Pelayanan Publik	Tata kelola pemerintahan dan pemantapan pelayanan publik	Terwujudnya Tertib administrasi Keuangan Perangkat Daerah	12 Dokumen	490.228.500	Kecamatan Mpunda	

7			01	2,02	05	Koordinasi dan Penyusunan Laporan Keuangan Akhir Tahun SKPD	Jumlah Laporan Keuangan Akhir Tahun SKPD dan Laporan Hasil Koordinasi Penyusunan Laporan Keuangan Akhir Tahun SKPD	20 Laporan	1 Laporan	1 Laporan	1 Laporan	3.180.000	Kota Bima, Mpunda, Semua Kelurahan	Dana Transfer Umum-Dana Alokasi Umum	Memperkuat Stabilitas Polhukhankam Dan Transformasi Pelayanan Publik	Tata kelola pemerintahan dan pemantapan pelayanan publik	Terwujudnya Tertib administrasi Keuangan Perangkat Daerah	1 Laporan	3.275.400	Kecamatan Mpunda
7			01	2,02	07	Koordinasi dan Penyusunan Laporan Keuangan Bulanan/ Triwulanan/ Semesteran SKPD	Jumlah Laporan Keuang Bulanan/ Triwulanan/ Semesteran SKPD dan L Koordinasi Penyusunan Keuangan Bulanan/Triwulanan/Seme SKPD	20 Laporan	4 Laporan	4 Laporan	4 Laporan	5.793.000	Kota Bima, Mpunda, Semua Kelurahan	Dana Transfer Umum-Dana Alokasi Umum	Memperkuat Stabilitas Polhukhankam Dan Transformasi Pelayanan Publik	Tata kelola pemerintahan dan pemantapan pelayanan publik	Terwujudnya Tertib administrasi Keuangan Perangkat Daerah	4 Laporan	5.966.790	Kecamatan Mpunda
7	01	01	2,06			Administrasi Umum Perangkat Daerah	Persentase pemenuhan layanan Administrasi Umum Perangkat Daerah	100 Persen	100 Persen	100 Persen	100 Persen	269.927.100	Kota Bima, Mpunda, Semua Kelurahan		Memperkuat Stabilitas Polhukhankam Dan Transformasi Pelayanan Publik	Tata kelola pemerintahan dan pemantapan pelayanan publik		100 Persen	419.248.805	Kecamatan Mpunda
7			01	2,06	01	Penyediaan Komponen Instalasi Listrik/Penerangan Bangunan Kantor	Jumlah Paket Komponen Instalasi Listrik/Penerangan Bangunan Kantor yang Disediakan	1 Paket	1 Paket	1 Paket	1 Paket	24.920.600	Kota Bima, Mpunda, Semua Kelurahan	Dana Transfer Umum-Dana Alokasi Umum	Memperkuat Stabilitas Polhukhankam Dan Transformasi Pelayanan Publik	Tata kelola pemerintahan dan pemantapan pelayanan publik	Terwujudnya layanan Administrasi Umum Perangkat Daerah yang memadai	1 Paket	17.423.995	Kecamatan Mpunda
7			01	2,06	02	Penyediaan Peralatan dan Perlengkapan Kantor	Jumlah Paket Peralatan dan Perlengkapan Kantor yang Disediakan	1 Paket	1 Paket	1 Paket	1 Paket	17.000.000	Kota Bima, Mpunda, Semua Kelurahan	Dana Transfer Umum-Dana Alokasi Umum	Memperkuat Stabilitas Polhukhankam Dan Transformasi Pelayanan Publik	Tata kelola pemerintahan dan pemantapan pelayanan publik	Terwujudnya layanan Administrasi Umum Perangkat Daerah yang memadai	1 Paket	0	Kecamatan Mpunda
7			01	2,06	04	Penyediaan Bahan Logistik Kantor	Jumlah Paket Bahan Logistik Kantor yang Disediakan	1 Paket	1 Paket	1 Paket	1 Paket	39.463.100	Kota Bima, Mpunda, Semua Kelurahan	Dana Transfer Umum-Dana Alokasi Umum	Memperkuat Stabilitas Polhukhankam Dan Transformasi Pelayanan Publik	Tata kelola pemerintahan dan pemantapan pelayanan publik	Terwujudnya layanan Administrasi Umum Perangkat Daerah yang memadai	1 Paket	35.142.647	Kecamatan Mpunda
7			01	2,06	05	Penyediaan Barang Cetak dan Penggandaan	Jumlah Paket Barang Cetak dan Penggandaan yang Disediakan	1 Paket	1 Paket	1 Paket	1 Paket	47.031.400	Kota Bima, Mpunda, Semua Kelurahan	Dana Transfer Umum-Dana Alokasi Umum	Memperkuat Stabilitas Polhukhankam Dan Transformasi Pelayanan Publik	Tata kelola pemerintahan dan pemantapan pelayanan publik	Terwujudnya layanan Administrasi Umum Perangkat Daerah yang memadai	1 Paket	49.030.369	Kecamatan Mpunda
7			01	2,06	06	Penyediaan Bahan Bacaan dan Peraturan Perundang-undangan	Jumlah Dokumen Bahan Bacaan dan Peraturan Perundang- Undangan yang Disediakan	1 Dokumen	1 Dokumen	1 Dokumen	1 Dokumen	10.000.000	Kota Bima, Mpunda, Semua Kelurahan	Dana Transfer Umum-Dana Alokasi Umum	Memperkuat Stabilitas Polhukhankam Dan Transformasi Pelayanan Publik	Tata kelola pemerintahan dan pemantapan pelayanan publik	Terwujudnya layanan Administrasi Umum Perangkat Daerah yang memadai	1 Dokumen	19.055.000	Kecamatan Mpunda
7			01	2,06	09	Penyelenggaraan Rapat Koordinasi dan Konsultasi SKPD	Jumlah Laporan Penyelenggaraan Rapat Koordinasi dan Konsultasi SKPD	5 Laporan	1 Laporan	1 Laporan	1 Laporan	131.512.000	Kota Bima, Mpunda, Semua Kelurahan	Dana Transfer Umum-Dana Alokasi Umum	Memperkuat Stabilitas Polhukhankam Dan Transformasi Pelayanan Publik	Tata kelola pemerintahan dan pemantapan pelayanan publik	Terwujudnya layanan Administrasi Umum Perangkat Daerah yang memadai	1 Laporan	298.596.794	Kecamatan Mpunda
7	01	01	2,08			Penyediaan Jasa Penunjang Urusan Pemerintahan Daerah	Persentase Penyediaan Jasa Penunjang Urusan Pemerintahan Daerah	100 Persen	100 Persen	100 Persen	100 Persen	877.432.500	Kota Bima, Mpunda, Semua Kelurahan		Memperkuat Stabilitas Polhukhankam Dan Transformasi Pelayanan Publik	Tata kelola pemerintahan dan pemantapan pelayanan publik		100 Persen	910.908.689	Kecamatan Mpunda

7	01	01	2.08	01	Penyediaan Jasa Surat Menyurat	Jumlah Laporan Penyediaan Jasa Surat Menyurat	5 Laporan	1 Laporan	1 Laporan	1 Laporan	328.734.600	Kota Bima, Mpunda, Semua Kelurahan	Dana Transfer Umum-Dana Alokasi Umum	Memperkuat Stabilitas Polhukhankam Dan Transformasi Pelayanan Publik	Tata kelola pemerintahan dan pemantapan pelayanan publik	Terlaksananya a Penyediaan Jasa Penunjang Urusan Pemerintah Daerah	1 Laporan	332.582.880	Kecamatan Mpunda
7	01	01	2.08	02	Penyediaan Jasa Komunikasi, Sumber Daya Air dan Listrik	Jumlah Laporan Penyediaan Jasa Komunikasi, Sumber Daya Air dan Listrik yang Disediakan	5 Laporan	1 Laporan	1 Laporan	1 Laporan	83.697.900	Kota Bima, Mpunda, Semua Kelurahan	Dana Transfer Umum-Dana Alokasi Umum	Memperkuat Stabilitas Polhukhankam Dan Transformasi Pelayanan Publik	Tata kelola pemerintahan dan pemantapan pelayanan publik	Terlaksananya a Penyediaan Jasa Penunjang Urusan Pemerintah Daerah	1 Laporan	105.555.809	Kecamatan Mpunda
7	01	01	2.08	04	Penyediaan Jasa Pelayanan Umum Kantor	Jumlah Laporan Penyediaan Jasa Pelayanan Umum Kantor yang Disediakan	5 Laporan	1 Laporan	1 Laporan	1 Laporan	465.000.000	Kota Bima, Mpunda, Semua Kelurahan	Dana Transfer Umum-Dana Alokasi Umum	Memperkuat Stabilitas Polhukhankam Dan Transformasi Pelayanan Publik	Tata kelola pemerintahan dan pemantapan pelayanan publik	Terlaksananya a Penyediaan Jasa Penunjang Urusan Pemerintah Daerah	1 Laporan	472.770.000	Kecamatan Mpunda
7	01	01	2.09		Pemeliharaan Barang Milik Daerah Penunjang Urusan Pemerintahan Daerah	Persentase Pemeliharaan Barang Milik Daerah Penunjang Urusan Pemerintahan Daerah	100 Persen	100 Persen	100 Persen	100 Persen	105.490.000	Kota Bima, Mpunda, Semua Kelurahan		Memperkuat Stabilitas Polhukhankam Dan Transformasi Pelayanan Publik	Tata kelola pemerintahan dan pemantapan pelayanan publik		100 Persen	131.158.890	Kecamatan Mpunda
7	01	01	2.09	02	Penyediaan Jasa Pemeliharaan, Biaya Pemeliharaan, Pajak dan Perizinan Kendaraan Dinas Operasional atau Lapangan	Jumlah Kendaraan Dinas Operasional atau Lapangan yang Dipelihara dan dibayarkan Pajak dan Perizinannya	11 Unit	11 Unit	11 Unit	11 Unit	56.330.000	Kota Bima, Mpunda, Semua Kelurahan	Dana Transfer Umum-Dana Alokasi Umum	Memperkuat Stabilitas Polhukhankam Dan Transformasi Pelayanan Publik	Tata kelola pemerintahan dan pemantapan pelayanan publik	Terlaksananya a Pemeliharaan Barang Milik Daerah Penunjang Urusan Pemerintahan Daerah	11 Unit	57.992.090	Kecamatan Mpunda
7	01	01	2.09	09	Pemeliharaan/Rehabilitasi Gedung Kantor dan Bangunan Lainnya	Jumlah Gedung Kantor dan Bangunan Lainnya yang Dipelihara/Direhabilitasi	11 Unit	11 Unit	11 Unit	11 Unit	22.200.000	Kota Bima, Mpunda, Semua Kelurahan	Dana Transfer Umum-Dana Alokasi Umum	Memperkuat Stabilitas Polhukhankam Dan Transformasi Pelayanan Publik	Tata kelola pemerintahan dan pemantapan pelayanan publik	Terlaksananya a Pemeliharaan Barang Milik Daerah Penunjang Urusan Pemerintahan Daerah	11 Unit	45.398.000	Kecamatan Mpunda
7	01	01	2.09	11	Pemeliharaan/Rehabilitasi Sarana dan Prasarana Pendukung Gedung Kantor atau Bangunan Lainnya	Jumlah Sarana dan Prasarana Pendukung Gedung Kantor atau Bangunan Lainnya yang Dipelihara/Direhabilitasi	11 Unit	11 Unit	11 Unit	11 Unit	26.960.000	Kota Bima, Mpunda, Semua Kelurahan	Dana Transfer Umum-Dana Alokasi Umum	Memperkuat Stabilitas Polhukhankam Dan Transformasi Pelayanan Publik	Tata kelola pemerintahan dan pemantapan pelayanan publik	Terlaksananya a Pemeliharaan Barang Milik Daerah Penunjang Urusan Pemerintahan Daerah	11 Unit	27.768.800	Kecamatan Mpunda
7	01	02			PROGRAM PENYELENGGARAAN PEMERINTAHAN DAN PELAYANAN PUBLIK	persentase koordinasi kegiatan di tingkat kecamatan	100 Persen	100 Persen	100 Persen	100 Persen	72.792.000	Kota Bima, Mpunda, Semua Kelurahan		Memperkuat Stabilitas Polhukhankam Dan Transformasi Pelayanan Publik	Tata kelola pemerintahan dan pemantapan pelayanan publik	Terlaksananya a koordinasi kegiatan di tingkat kecamatan	100 Persen	74.975.760	Kecamatan Mpunda
7	01	02	2.01		Koordinasi Penyelenggaraan Kegiatan Pemerintahan di Tingkat Kecamatan	persentase koordinasi kegiatan di tingkat kecamatan	100 Persen	100 Persen	100 Persen	100 Persen	43.792.000	Kota Bima, Mpunda, Semua Kelurahan				Terlaksananya a koordinasi kegiatan di tingkat kecamatan	100 Persen	45.105.760	Kecamatan Mpunda

7	01	02	2.01	01	Koordinasi/Sinergi Perencanaan dan Pelaksanaan Kegiatan Pemerintahan dengan Perangkat Daerah dan Instansi Vertikal Terkait	Jumlah Laporan Koordinasi/Sinergi Perencanaan dan Pelaksanaan Kegiatan Pemerintahan dengan Perangkat Daerah dan Instansi Vertikal Terkait	5 Laporan	1 Laporan	1 Laporan	1 Laporan	31.960.000	Kota Bima, Mpunda, Semua Kelurahan		Memperkuat Stabilitas Polhukhankam Dan Transformasi Pelayanan Publik	Tata kelola pemerintahan dan pemantapan pelayanan publik	Terlaksananya a koordinasi kegiatan di tingkat kecamatan	1 Laporan	32.918.800	Kecamatan Mpunda
7	01	02	2.01	02	Peningkatan Efektifitas Kegiatan Pemerintahan di Tingkat Kecamatan	Jumlah Dokumen Peningkatan Efektifitas Kegiatan Pemerintahan di Tingkat Kecamatan	5 Dokumen	1 Dokumen	1 Dokumen	1 Dokumen	11.832.000	Kota Bima, Mpunda, Semua Kelurahan	Dana Transfer Umum-Dana Alokasi Umum	Memperkuat Stabilitas Polhukhankam Dan Transformasi Pelayanan Publik	Tata kelola pemerintahan dan pemantapan pelayanan publik	Terlaksananya a koordinasi kegiatan di tingkat kecamatan	1 Dokumen	12.186.960	Kecamatan Mpunda
7	01	02	2.03		Koordinasi Pemeliharaan Prasarana dan Sarana Pelayanan Umum	persentase Pemeliharaan Prasarana dan Sarana Pelayanan Umum	100 Persen	100 Persen	100 Persen	100 Persen	29.000.000						100 Persen	29.870.000	Kecamatan Mpunda
7	01	02	2.03	01	Koordinasi/Sinergi dengan Perangkat Daerah dan/atau Instansi Vertikal yang Terkait dalam Pemeliharaan Sarana dan Prasarana Pelayanan Umum	Jumlah Dokumen Koordinasi/Sinergi dengan Perangkat Daerah dan/atau Instansi Vertikal yang Terkait dalam Pemeliharaan Sarana dan Prasarana Pelayanan Umum	5 Dokumen	1 Dokumen	1 Dokumen	1 Dokumen	29.000.000	Kota Bima, Mpunda, Semua Kelurahan	Dana Transfer Umum-Dana Alokasi Umum	Memperkuat Stabilitas Polhukhankam Dan Transformasi Pelayanan Publik	Tata kelola pemerintahan dan pemantapan pelayanan publik	Terlaksananya a Pemeliharaan Prasarana dan Sarana Pelayanan Umum	1 Dokumen	29.870.000	Kecamatan Mpunda
7	01	03			PROGRAM PEMBERDAYAAN MASYARAKAT DESA DAN KELURAHAN	Persentase Lembaga Pemberdayaan Masyarakat yang aktif	100 Persen	100 Persen	100 Persen	100 Persen	293.264.700	Kota Bima, Mpunda, Semua Kelurahan		Memperkuat Stabilitas Polhukhankam Dan Transformasi Pelayanan Publik	Tata kelola pemerintahan dan pemantapan pelayanan publik	Terlaksananya a pemberdayaa n masyarakat kelurahan	100 Persen	247.677.589	Kecamatan Mpunda
7	01	03	2.02		Kegiatan Pemberdayaan Kelurahan	Terlaksananya pemberdayaan masyarakat kelurahan	100 Persen	100 Persen	100 Persen	100 Persen	163.264.700	Kota Bima, Mpunda, Semua Kelurahan		Memperkuat Stabilitas Polhukhankam Dan Transformasi Pelayanan Publik	Tata kelola pemerintahan dan pemantapan pelayanan publik	Terlaksananya a pemberdayaa n masyarakat kelurahan	100 Persen	147.677.589	Kecamatan Mpunda
7	01	03	2.02	01	Peningkatan Partisipasi Masyarakat dalam Forum Musyawarah Perencanaan Pembangunan di Kelurahan	Jumlah Lembaga Kemasyarakatan yang Berpartisipasi dalam Forum Musyawarah Perencanaan Pembangunan di Kelurahan	1 Lembaga Kemasyarakatan	1 Lembaga Kemasyarakatan	1 Lembaga Kemasyarakatan	1 Lembaga Kemasyarakatan	136,910,200	Kota Bima, Mpunda, Semua Kelurahan	Dana Transfer Umum-Dana Alokasi Umum	Memperkuat Stabilitas Polhukhankam Dan Transformasi Pelayanan Publik	Tata kelola pemerintahan dan pemantapan pelayanan publik	Terlaksananya a pemberdayaa n masyarakat kelurahan	1 Lembaga Kemasyarakatan	108,041,129	Kecamatan Mpunda
7	01	03	2.02	04	Evaluasi Kelurahan	Jumlah Laporan Hasil Evaluasi Kelurahan	2 Laporan	2 Laporan	2 Laporan	2 Laporan	26.354.500	Kota Bima, Mpunda, Semua Kelurahan	Dana Transfer Umum-Dana Alokasi Umum	Memperkuat Stabilitas Polhukhankam Dan Transformasi Pelayanan Publik	Tata kelola pemerintahan dan pemantapan pelayanan publik	Terlaksananya a pemberdayaa n masyarakat kelurahan	2 Laporan	39.636.460	Kecamatan Mpunda
7	01	03	2.03		Pemberdayaan Lembaga Kemasyarakatan Tingkat Kecamatan	Jumlah Lembaga Kemasyarakatan yang Berpartisipasi dalam Forum Musyawarah	1 Kegiatan	1 Kegiatan	1 Kegiatan	1 Kegiatan	130.000.000			Memperkuat Stabilitas Polhukhankam Dan Transformasi Pelayanan Publik	Tata kelola pemerintahan dan pemantapan pelayanan publik		1 Kegiatan	100.000.000	Kecamatan Mpunda
7	01	03	2.03	01	Penyelenggaraan Lembaga Kemasyarakatan	Jumlah Lembaga Kemasyarakatan yang Diselenggarakan	1 Lembaga Kemasyarakatan	1 Lembaga Kemasyarakatan	1 Lembaga Kemasyarakatan	1 Lembaga Kemasyarakatan	130,000,000	Kota Bima, Mpunda, Semua Kelurahan	Dana Transfer Umum-Dana Alokasi Umum	Memperkuat Stabilitas Polhukhankam Dan Transformasi Pelayanan Publik	Tata kelola pemerintahan dan pemantapan pelayanan publik	Terselenggara nya Lembaga Kemasyarakatan	1 Lembaga Kemasyarakatan	100,000,000	Kecamatan Mpunda
7	01	04			PROGRAM KOORDINASI KETENTERAMAN DAN KETERTIBAN UMUM	Jumlah laporan Penyelenggaraan Ketenteraman dan Ketertiban Umum	100 Persen	100 Persen	100 Persen	100 Persen	25.544.000	Kota Bima, Mpunda, Semua Kelurahan		Memperkuat Stabilitas Polhukhankam Dan Transformasi Pelayanan Publik	Tata kelola pemerintahan dan pemantapan pelayanan publik	Kecamatan Mpunda	100 Persen	26.310.320	Kecamatan Mpunda

7	01	04	2.01	Koordinasi Upaya Penyelenggaraan Ketenteraman dan Ketertiban Umum	Jumlah laporan Penyelenggaraan Ketenteraman dan Ketertiban Umum	100 Persen	100 Persen	100 Persen	100 Persen	25.544.000	Kota Bima, Mpunda, Semua Kelurahan		Memperkuat Stabilitas Polhukhankam Dan Transformasi Pelayanan Publik	Tata kelola pemerintahan dan pemantapan pelayanan publik	Kecamatan Mpunda	100 Persen	26.310.320	Kecamatan Mpunda	
7	01	04	2.01	01	Sinergitas dengan Kepolisian Negara Republik Indonesia, Tentara Nasional Indonesia dan Instansi Vertikal di Wilayah Kecamatan	Jumlah Laporan Hasil Sinergitas dengan Kepolisian Negara Republik Indonesia, Tentara Nasional Indonesia dan Instansi Vertikal di Wilayah Kecamatan	60 Laporan	12 Laporan	12 Laporan	12 Laporan	25.544.000	Kota Bima, Mpunda, Semua Kelurahan	Dana Transfer Umum-Dana Alokasi Umum	Memperkuat Stabilitas Polhukhankam Dan Transformasi Pelayanan Publik	Tata kelola pemerintahan dan pemantapan pelayanan publik	Terlaksananya a Penyelenggaraan Ketenteraman dan Ketertiban Umum	12 Laporan	26.310.320	Kecamatan Mpunda
7	01	05			PROGRAM PENYELENGGARAAN URUSAN PEMERINTAHAN UMUM	Persentase Penyelenggaraan Urusan Pemerintahan Umum sesuai Penugasan Kepala Daerah	100 Persen	100 Persen	100 Persen	100 Persen	18.730.000	Kota Bima, Mpunda, Semua Kelurahan		Memperkuat Stabilitas Polhukhankam Dan Transformasi Pelayanan Publik	Tata kelola pemerintahan dan pemantapan pelayanan publik	Terlaksananya a Penyelenggaraan Urusan Pemerintahan Umum sesuai Penugasan Kepala Daerah	100 Persen	19.291.900	Kecamatan Mpunda
7	01	05	2.01		Penyelenggaraan Urusan Pemerintahan Umum Sesuai Penugasan Kepala Daerah	Persentase Penyelenggaraan Urusan Pemerintahan Umum sesuai Penugasan Kepala Daerah	100 Persen	100 Persen	100 Persen	100 Persen	18.730.000	Kota Bima, Mpunda, Semua Kelurahan		Memperkuat Stabilitas Polhukhankam Dan Transformasi Pelayanan Publik	Tata kelola pemerintahan dan pemantapan pelayanan publik	Terlaksananya a Penyelenggaraan Urusan Pemerintahan Umum sesuai Penugasan Kepala Daerah	100 Persen	19.291.900	Kecamatan Mpunda
7	01	05	2.01	01	Pembinaan Wawasan Kebangsaan dan Ketahanan Nasional dalam rangka Memantapkan Pengamalan Pancasila, Pelaksanaan Undang-Undang Dasar Negara Republik Indonesia Tahun 1945, Pelestarian Bhinneka Tunggal Ika serta Pemertahanan dan Pemeliharaan Keutuhan Negara Kesatuan Republik Indonesia	Jumlah Orang yang Mengikuti Pembinaan Wawasan Kebangsaan dan Ketahanan Nasional dalam rangka Memantapkan Pengamalan Pancasila, Pelaksanaan Undang-Undang Dasar Negara Republik Indonesia Tahun 1945, Pelestarian Bhinneka Tunggal Ika serta Pemertahanan dan Pemeliharaan Keutuhan Negara Kesatuan Republik Indonesia	500 Orang	102 Orang	102 Orang	102 Orang	18.730.000	Kota Bima, Mpunda, Semua Kelurahan	Dana Transfer Umum-Dana Alokasi Umum	Memperkuat Stabilitas Polhukhankam Dan Transformasi Pelayanan Publik	Tata kelola pemerintahan dan pemantapan pelayanan publik	Terlaksananya a Penyelenggaraan Urusan Pemerintahan Umum sesuai Penugasan Kepala Daerah	102 Orang	19.291.900	Kecamatan Mpunda
UNSUR KEWILAYAHAN																			
										473.191.532									487.387.554
7	01	03			PROGRAM PEMBERDAYAAN MASYARAKAT DESA DAN KELURAHAN	Persentase Lembaga Pemberdayaan Masyarakat yang aktif di Kelurahan Penatoi	100 Persen	100 Persen	100 Persen	100 Persen	473.191.532	Kota Bima, Mpunda, Penatoi		Memperkuat Stabilitas Polhukhankam Dan Transformasi Pelayanan Publik	Tata kelola pemerintahan dan pemantapan pelayanan publik	Terlaksananya a pemberdayaan masyarakat kelurahan di Kelurahan Penatoi	100 Persen	487.387.554	Kecamatan Mpunda

7	01	03	2.02		Kegiatan Pemberdayaan Kelurahan	Persentase Lembaga Pemberdayaan Masyarakat yang aktif di Kelurahan Penatoui	100 Penatoui	100 Penatoui	100 Penatoui	100 Penatoui	473.191.532	Kota Bima, Mpunda, Penatoui		Memperkuat Stabilitas Polhukhankam Dan Transformasi Pelayanan Publik	Tata kelola pemerintahan dan pemantapan pelayanan publik	Terlaksananya a pemberdayaa n masyarakat kelurahan di Kelurahan Penatoui	100 Penatoui	487.387.554	Kecamatan Mpunda
7	01	03	2.02	02	Pembangunan Sarana dan Prasarana Kelurahan	Jumlah Sarana dan Prasarana Kelurahan yang Terbangun	6 Unit	6 Unit	6 Unit	6 Unit	152.031.132	Kota Bima, Mpunda, Penatoui	Dana Transfer Umum-Dana Alokasi Umum	Memperkuat Stabilitas Polhukhankam Dan Transformasi Pelayanan Publik	Tata kelola pemerintahan dan pemantapan pelayanan publik	Terlaksananya a pemberdayaa n masyarakat kelurahan di Kelurahan Penatoui	6 Unit	12.360.000	Kecamatan Mpunda
7	01	03	2.02	03	Pemberdayaan Masyarakat di Kelurahan	Jumlah Pokmas dan Ormas yang Melaksanakan Pemberdayaan Masyarakat di Kelurahan	1 Pokmas / Ormas	1 Pokmas / Ormas	1 Pokmas / Ormas	1 Pokmas / Ormas	321.160.400	Kota Bima, Mpunda, Penatoui	Dana Transfer Umum-Dana Alokasi Umum	Memperkuat Stabilitas Polhukhankam Dan Transformasi Pelayanan Publik	Tata kelola pemerintahan dan pemantapan pelayanan publik	Terlaksananya a pemberdayaa n masyarakat kelurahan di Kelurahan Penatoui	1 Pokmas / Ormas	475.027.554	Kecamatan Mpunda
UNSUR KEWILAYAHAN																			
7 01 KECAMATAN																			
											406.852.100								419.057.766
7	01	03			PROGRAM PEMBERDAYAAN MASYARAKAT DESA DAN KELURAHAN	Persentase Lembaga Pemberdayaan Masyarakat yang aktif di Kelurahan Lewirato	100 Persen	100 Persen	100 Persen	100 Persen	406.852.100	Kota Bima, Mpunda, Lewirato		Memperkuat Stabilitas Polhukhankam Dan Transformasi Pelayanan Publik	Tata kelola pemerintahan dan pemantapan pelayanan publik	Terlaksananya a pemberdayaa n masyarakat kelurahan di Kelurahan Lewirato	100 Persen	419.057.766	Kecamatan Mpunda
7	01	03	2.02		Kegiatan Pemberdayaan Kelurahan	Persentase Lembaga Pemberdayaan Masyarakat yang aktif di Kelurahan Lewirato	100 Persen	100 Persen	100 Persen	100 Persen	406.852.100	Kota Bima, Mpunda, Lewirato		Memperkuat Stabilitas Polhukhankam Dan Transformasi Pelayanan Publik	Tata kelola pemerintahan dan pemantapan pelayanan publik	Terlaksananya a pemberdayaa n masyarakat kelurahan di Kelurahan Lewirato	100 Persen	419.057.766	Kecamatan Mpunda
7	01	03	2.02	02	Pembangunan Sarana dan Prasarana Kelurahan	Jumlah Sarana dan Prasarana Kelurahan yang Terbangun	8 Unit	8 Unit	8 Unit	8 Unit	84.150.000	Kota Bima, Mpunda, Lewirato	Dana Transfer Umum-Dana Alokasi Umum	Memperkuat Stabilitas Polhukhankam Dan Transformasi Pelayanan Publik	Tata kelola pemerintahan dan pemantapan pelayanan publik	Terlaksananya a pemberdayaa n masyarakat kelurahan di Kelurahan Lewirato	8 Unit	16.480.000	Kecamatan Mpunda
7	01	03	2.02	03	Pemberdayaan Masyarakat di Kelurahan	Jumlah Pokmas dan Ormas yang Melaksanakan Pemberdayaan Masyarakat di Kelurahan	1 Pokmas / Ormas	1 Pokmas / Ormas	1 Pokmas / Ormas	1 Pokmas / Ormas	322.702.100	Kota Bima, Mpunda, Lewirato	Dana Transfer Umum-Dana Alokasi Umum	Memperkuat Stabilitas Polhukhankam Dan Transformasi Pelayanan Publik	Tata kelola pemerintahan dan pemantapan pelayanan publik	Terlaksananya a pemberdayaa n masyarakat kelurahan di Kelurahan Lewirato	1 Pokmas / Ormas	402.577.766	Kecamatan Mpunda
UNSUR KEWILAYAHAN																			
7 01 KECAMATAN																			
											467.802.700								481.836.781
7	01	03			PROGRAM PEMBERDAYAAN MASYARAKAT DESA DAN KELURAHAN	Persentase Lembaga Pemberdayaan Masyarakat yang aktif di Kelurahan Sadia	100 Persen	100 Persen	100 Persen	100 Persen	467.802.700	Kota Bima, Mpunda, Sadia		Memperkuat Stabilitas Polhukhankam Dan Transformasi Pelayanan Publik	Tata kelola pemerintahan dan pemantapan pelayanan publik	Terlaksananya a pemberdayaa n masyarakat kelurahan di Kelurahan Sadia	100 Persen	481.836.781	Kecamatan Mpunda

7	01	03	2.02		Kegiatan Pemberdayaan Kelurahan	Persentase Lembaga Pemberdayaan Masyarakat yang aktif di Kelurahan Sadia	100 Persen	100 Persen	100 Persen	100 Persen	467.802.700	Kota Bima, Mpunda, Sadia		Memperkuat Stabilitas Polhukhankam Dan Transformasi Pelayanan Publik	Tata kelola pemerintahan dan pemantapan pelayanan publik	Terlaksananya a pemberdayaa n masyarakat kelurahan di Kelurahan Sadia	100 Persen	481.836.781	Kecamatan Mpunda
7	01	03	2.02	02	Pembangunan Sarana dan Prasarana Kelurahan	Jumlah Sarana dan Prasarana Kelurahan yang Terbangun	10 Unit	10 Unit	10 Unit	10 Unit	99.974.600	Kota Bima, Mpunda, Sadia	Dana Transfer Umum-Dana Alokasi Umum	Memperkuat Stabilitas Polhukhankam Dan Transformasi Pelayanan Publik	Tata kelola pemerintahan dan pemantapan pelayanan publik	Terlaksananya a pemberdayaa n masyarakat kelurahan di Kelurahan Sadia	10 Unit	20.600.000	Kecamatan Mpunda
7	01	03	2.02	03	Pemberdayaan Masyarakat di Kelurahan	Jumlah Pokmas dan Ormas yang Melaksanakan Pemberdayaan Masyarakat di Kelurahan	1 Pokmas / Ormas	1 Pokmas / Ormas	1 Pokmas / Ormas	1 Pokmas / Ormas	367.828.100	Kota Bima, Mpunda, Sadia	Dana Transfer Umum-Dana Alokasi Umum	Memperkuat Stabilitas Polhukhankam Dan Transformasi Pelayanan Publik	Tata kelola pemerintahan dan pemantapan pelayanan publik	Terlaksananya a pemberdayaa n masyarakat kelurahan di Kelurahan Sadia	1 Pokmas / Ormas	461.236.781	Kecamatan Mpunda
UNSUR KEWILAYAHAN																			
7 01 KECAMATAN																			
											450.689.835								464.210.649
7	01	03			PROGRAM PEMBERDAYAAN MASYARAKAT DESA DAN KELURAHAN	Persentase Lembaga Pemberdayaan Masyarakat yang aktif di Kelurahan Mande	100 Persen	100 Persen	100 Persen	100 Persen	450.689.835	Kota Bima, Mpunda, Mande		Memperkuat Stabilitas Polhukhankam Dan Transformasi Pelayanan Publik	Tata kelola pemerintahan dan pemantapan pelayanan publik	Terlaksananya a pemberdayaa n masyarakat kelurahan di Kelurahan Mande	100 Persen	464.210.649	Kecamatan Mpunda
7	01	03	2.02		Kegiatan Pemberdayaan Kelurahan	Persentase Lembaga Pemberdayaan Masyarakat yang aktif di Kelurahan Mande	100 Persen	100 Persen	100 Persen	100 Persen	450.689.835	Kota Bima, Mpunda, Mande		Memperkuat Stabilitas Polhukhankam Dan Transformasi Pelayanan Publik	Tata kelola pemerintahan dan pemantapan pelayanan publik	Terlaksananya a pemberdayaa n masyarakat kelurahan di Kelurahan Mande	100 Persen	464.210.649	Kecamatan Mpunda
7	01	03	2.02	02	Pembangunan Sarana dan Prasarana Kelurahan	Jumlah Sarana dan Prasarana Kelurahan yang Terbangun	4 Unit	4 Unit	4 Unit	4 Unit	93.124.035	Kota Bima, Mpunda, Mande	Dana Transfer Umum-Dana Alokasi Umum	Memperkuat Stabilitas Polhukhankam Dan Transformasi Pelayanan Publik	Tata kelola pemerintahan dan pemantapan pelayanan publik	Terlaksananya a pemberdayaa n masyarakat kelurahan di Kelurahan Mande	4 Unit	8.240.000	Kecamatan Mpunda
7	01	03	2.02	03	Pemberdayaan Masyarakat di Kelurahan	Jumlah Pokmas dan Ormas yang Melaksanakan Pemberdayaan Masyarakat di Kelurahan	1 Pokmas / Ormas	1 Pokmas / Ormas	1 Pokmas / Ormas	1 Pokmas / Ormas	357.565.800	Kota Bima, Mpunda, Mande	Dana Transfer Umum-Dana Alokasi Umum	Memperkuat Stabilitas Polhukhankam Dan Transformasi Pelayanan Publik	Tata kelola pemerintahan dan pemantapan pelayanan publik	Terlaksananya a pemberdayaa n masyarakat kelurahan di Kelurahan Mande	1 Pokmas / Ormas	455.970.649	Kecamatan Mpunda
UNSUR KEWILAYAHAN																			
7 01 KECAMATAN																			
											355.627.900								366.296.686
7	01	03			PROGRAM PEMBERDAYAAN MASYARAKAT DESA DAN KELURAHAN	Persentase Lembaga Pemberdayaan Masyarakat yang aktif di Kelurahan Panggi	100 Persen	100 Persen	100 Persen	100 Persen	355.627.900	Kota Bima, Mpunda, Panggi		Memperkuat Stabilitas Polhukhankam Dan Transformasi Pelayanan Publik	Tata kelola pemerintahan dan pemantapan pelayanan publik	Terlaksananya a pemberdayaa n masyarakat kelurahan di Kelurahan Panggi	100 Persen	366.296.686	Kecamatan Mpunda

7	01	03	2.02	Kegiatan Pemberdayaan Kelurahan	Persentase Lembaga Pemberdayaan Masyarakat yang aktif di Kelurahan Panggi	100 Persen	100 Persen	100 Persen	100 Persen	355.627.900	Kota Bima, Mpunda, Panggi		Memperkuat Stabilitas Polhukhankam Dan Transformasi Pelayanan Publik	Tata kelola pemerintahan dan pemantapan pelayanan publik	Terlaksananya a pemberdayaa n masyarakat kelurahan di Kelurahan Panggi	100 Persen	366.296.686	Kecamatan Mpunda	
7	01	03	2.02	02	Pembangunan Sarana dan Prasarana Kelurahan	Jumlah Sarana dan Prasarana Kelurahan yang Terbangun	4 Unit	4 Unit	4 Unit	4 Unit	41.250.000	Kota Bima, Mpunda, Panggi	Dana Transfer Umum-Dana Alokasi Umum	Memperkuat Stabilitas Polhukhankam Dan Transformasi Pelayanan Publik	Tata kelola pemerintahan dan pemantapan pelayanan publik	Terlaksananya a pemberdayaa n masyarakat kelurahan di Kelurahan Panggi	4 Unit	8.240.000	Kecamatan Mpunda
7	01	03	2.02	03	Pemberdayaan Masyarakat di Kelurahan	Jumlah Pokmas dan Ormas yang Melaksanakan Pemberdayaan Masyarakat di Kelurahan	1 Pokmas / Ormas	1 Pokmas / Ormas	1 Pokmas / Ormas	1 Pokmas / Ormas	314.377.900	Kota Bima, Mpunda, Panggi	Dana Transfer Umum-Dana Alokasi Umum	Memperkuat Stabilitas Polhukhankam Dan Transformasi Pelayanan Publik	Tata kelola pemerintahan dan pemantapan pelayanan publik	Terlaksananya a pemberdayaa n masyarakat kelurahan di Kelurahan Panggi	1 Pokmas / Ormas	358.056.686	Kecamatan Mpunda
UNSUR KEWILAYAHAN																			
KECAMATAN										434.905.092								447.952.253	
7	01	03		PROGRAM PEMBERDAYAAN MASYARAKAT DESA DAN KELURAHAN	Persentase Lembaga Pemberdayaan Masyarakat yang aktif di Kelurahan Sambinae	100 Persen	100 Persen	100 Persen	100 Persen	434.905.092	Kota Bima, Mpunda, Sambinae		Memperkuat Stabilitas Polhukhankam Dan Transformasi Pelayanan Publik	Tata kelola pemerintahan dan pemantapan pelayanan publik	Terlaksananya a pemberdayaa n masyarakat kelurahan di Kelurahan Sambinae	100 Persen	447.952.253	Kecamatan Mpunda	
7	01	03	2.02	Kegiatan Pemberdayaan Kelurahan	Persentase Lembaga Pemberdayaan Masyarakat yang aktif di Kelurahan Sambinae	100 Persen	100 Persen	100 Persen	100 Persen	434.905.092	Kota Bima, Mpunda, Sambinae		Memperkuat Stabilitas Polhukhankam Dan Transformasi Pelayanan Publik	Tata kelola pemerintahan dan pemantapan pelayanan publik	Terlaksananya a pemberdayaa n masyarakat kelurahan di Kelurahan Sambinae	100 Persen	447.952.253	Kecamatan Mpunda	
7	01	03	2.02	02	Pembangunan Sarana dan Prasarana Kelurahan	Jumlah Sarana dan Prasarana Kelurahan yang Terbangun	8 Unit	8 Unit	8 Unit	8 Unit	115.536.192	Kota Bima, Mpunda, Sambinae	Dana Transfer Umum-Dana Alokasi Umum	Memperkuat Stabilitas Polhukhankam Dan Transformasi Pelayanan Publik	Tata kelola pemerintahan dan pemantapan pelayanan publik	Terlaksananya a pemberdayaa n masyarakat kelurahan di Kelurahan Sambinae	8 Unit	16.480.000	Kecamatan Mpunda
7	01	03	2.02	03	Pemberdayaan Masyarakat di Kelurahan	Jumlah Pokmas dan Ormas yang Melaksanakan Pemberdayaan Masyarakat di Kelurahan	1 Pokmas / Ormas	1 Pokmas / Ormas	1 Pokmas / Ormas	1 Pokmas / Ormas	319.368.900	Kota Bima, Mpunda, Sambinae	Dana Transfer Umum-Dana Alokasi Umum	Memperkuat Stabilitas Polhukhankam Dan Transformasi Pelayanan Publik	Tata kelola pemerintahan dan pemantapan pelayanan publik	Terlaksananya a pemberdayaa n masyarakat kelurahan di Kelurahan Sambinae	1 Pokmas / Ormas	431.472.253	Kecamatan Mpunda
UNSUR KEWILAYAHAN																			
KECAMATAN										427.899.855								440.737.103	
7	01	03		PROGRAM PEMBERDAYAAN MASYARAKAT DESA DAN KELURAHAN	Persentase Lembaga Pemberdayaan Masyarakat yang aktif di Kelurahan Manggemaci	100 Persen	100 Persen	100 Persen	100 Persen	427.899.855	Kota Bima, Mpunda, Manggemaci		Memperkuat Stabilitas Polhukhankam Dan Transformasi Pelayanan Publik	Tata kelola pemerintahan dan pemantapan pelayanan publik	Terlaksananya a pemberdayaa n masyarakat kelurahan di Kelurahan Manggemaci	100 Persen	440.737.103	Kecamatan Mpunda	

7	01	03	2.02	Kegiatan Pemberdayaan Kelurahan	Persentase Lembaga Pemberdayaan Masyarakat yang aktif di Kelurahan Manggemaci	100 Persen	100 Persen	100 Persen	100 Persen	427.899.855	Kota Bima, Mpunda, Manggemaci		Memperkuat Stabilitas Polhukhankam Dan Transformasi Pelayanan Publik	Tata kelola pemerintahan dan pemantapan pelayanan publik	Terlaksananya a pemberdayaa n masyarakat kelurahan di Kelurahan Manggemaci	100 Persen	440.737.103	Kecamatan Mpunda	
7	01	03	2.02	02	Pembangunan Sarana dan Prasarana Kelurahan	Jumlah Sarana dan Prasarana Kelurahan yang Terbangun	4 Unit	4 Unit	4 Unit	4 Unit	125.883.855	Kota Bima, Mpunda, Manggemaci	Dana Transfer Umum-Dana Alokasi Umum	Memperkuat Stabilitas Polhukhankam Dan Transformasi Pelayanan Publik	Tata kelola pemerintahan dan pemantapan pelayanan publik	Terlaksananya a pemberdayaa n masyarakat kelurahan di Kelurahan Manggemaci	4 Unit	8.240.000	Kecamatan Mpunda
7	01	03	2.02	03	Pemberdayaan Masyarakat di Kelurahan	Jumlah Pokmas dan Ormas yang Melaksanakan Pemberdayaan Masyarakat di Kelurahan	1 Pokmas / Ormas	1 Pokmas / Ormas	1 Pokmas / Ormas	1 Pokmas / Ormas	302.016.000	Kota Bima, Mpunda, Manggemaci	Dana Transfer Umum-Dana Alokasi Umum	Memperkuat Stabilitas Polhukhankam Dan Transformasi Pelayanan Publik	Tata kelola pemerintahan dan pemantapan pelayanan publik	Terlaksananya a pemberdayaa n masyarakat kelurahan di Kelurahan Manggemaci	1 Pokmas / Ormas	432.497.103	Kecamatan Mpunda
UNSUR KEWILAYAHAN																			
7 01 KECAMATAN										497.417.149							512.339.845		
7	01	03		PROGRAM PEMBERDAYAAN MASYARAKAT DESA DAN KELURAHAN	Persentase Lembaga Pemberdayaan Masyarakat yang aktif di Kelurahan Monggonao	100 Persen	100 Persen	100 Persen	100 Persen	497.417.149	Kota Bima, Mpunda, Monggonao		Memperkuat Stabilitas Polhukhankam Dan Transformasi Pelayanan Publik	Tata kelola pemerintahan dan pemantapan pelayanan publik	Terlaksananya a pemberdayaa n masyarakat kelurahan di Kelurahan Monggonao	100 Persen	512.339.845	Kecamatan Mpunda	
7	01	03	2.02	Kegiatan Pemberdayaan Kelurahan	Persentase Lembaga Pemberdayaan Masyarakat yang aktif di Kelurahan Monggonao	100 Persen	100 Persen	100 Persen	100 Persen	497.417.149	Kota Bima, Mpunda, Monggonao		Memperkuat Stabilitas Polhukhankam Dan Transformasi Pelayanan Publik	Tata kelola pemerintahan dan pemantapan pelayanan publik	Terlaksananya a pemberdayaa n masyarakat kelurahan di Kelurahan Monggonao	100 Persen	512.339.845	Kecamatan Mpunda	
7	01	03	2.02	02	Pembangunan Sarana dan Prasarana Kelurahan	Jumlah Sarana dan Prasarana Kelurahan yang Terbangun	12 Unit	12 Unit	12 Unit	12 Unit	127.223.349	Kota Bima, Mpunda, Monggonao	Dana Transfer Umum-Dana Alokasi Umum	Memperkuat Stabilitas Polhukhankam Dan Transformasi Pelayanan Publik	Tata kelola pemerintahan dan pemantapan pelayanan publik	Terlaksananya a pemberdayaa n masyarakat kelurahan di Kelurahan Monggonao	12 Unit	24.720.000	Kecamatan Mpunda
7	01	03	2.02	03	Pemberdayaan Masyarakat di Kelurahan	Jumlah Pokmas dan Ormas yang Melaksanakan Pemberdayaan Masyarakat di Kelurahan	1 Pokmas / Ormas	1 Pokmas / Ormas	1 Pokmas / Ormas	1 Pokmas / Ormas	370.193.800	Kota Bima, Mpunda, Monggonao	Dana Transfer Umum-Dana Alokasi Umum	Memperkuat Stabilitas Polhukhankam Dan Transformasi Pelayanan Publik	Tata kelola pemerintahan dan pemantapan pelayanan publik	Terlaksananya a pemberdayaa n masyarakat kelurahan di Kelurahan Monggonao	1 Pokmas / Ormas	487.619.845	Kecamatan Mpunda
UNSUR KEWILAYAHAN																			
7 01 KECAMATAN										400.610.200							412.629.227		
7	01	03		PROGRAM PEMBERDAYAAN MASYARAKAT DESA DAN KELURAHAN	Persentase Lembaga Pemberdayaan Masyarakat yang aktif di Kelurahan Santi	100 Persen	100 Persen	100 Persen	100 Persen	400.610.200	Kota Bima, Mpunda, Santi		Memperkuat Stabilitas Polhukhankam Dan Transformasi Pelayanan Publik	Tata kelola pemerintahan dan pemantapan pelayanan publik	Terlaksananya a pemberdayaa n masyarakat kelurahan di Kelurahan Santi	100 Persen	412.629.227	Kecamatan Mpunda	

7	01	03	2.02		Kegiatan Pemberdayaan Kelurahan	Persentase Lembaga Pemberdayaan Masyarakat yang aktif di Kelurahan Santi	100 Persen	100 Persen	100 Persen	100 Persen	400.610.200	Kota Bima, Mpunda, Santi		Memperkuat Stabilitas Polhukhankam Dan Transformasi Pelayanan Publik	Tata kelola pemerintahan dan pemantapan pelayanan publik	Terlaksananya a pemberdayaa n masyarakat kelurahan di Kelurahan Santi	100 Persen	412.629.227	Kecamatan Mpunda
7	01	03	2.02	02	Pembangunan Sarana dan Prasarana Kelurahan	Jumlah Sarana dan Prasarana Kelurahan yang Terbangun	6 Unit	6 Unit	6 Unit	6 Unit	82.500.000	Kota Bima, Mpunda, Santi	Dana Transfer Umum-Dana Alokasi Umum	Memperkuat Stabilitas Polhukhankam Dan Transformasi Pelayanan Publik	Tata kelola pemerintahan dan pemantapan pelayanan publik	Terlaksananya a pemberdayaa n masyarakat kelurahan di Kelurahan Santi	6 Unit	12.360.000	Kecamatan Mpunda
7	01	03	2.02	03	Pemberdayaan Masyarakat di Kelurahan	Jumlah Pokmas dan Ormas yang Melaksanakan Pemberdayaan Masyarakat di Kelurahan	1 Pokmas / Ormas	1 Pokmas / Ormas	1 Pokmas / Ormas	1 Pokmas / Ormas	318.110.200	Kota Bima, Mpunda, Santi	Dana Transfer Umum-Dana Alokasi Umum	Memperkuat Stabilitas Polhukhankam Dan Transformasi Pelayanan Publik	Tata kelola pemerintahan dan pemantapan pelayanan publik	Terlaksananya a pemberdayaa n masyarakat kelurahan di Kelurahan Santi	1 Pokmas / Ormas	400.269.227	Kecamatan Mpunda
UNSUR KEWILAYAHAN																			
7 01 KECAMATAN 498.345.500 513.295.917																			
7	01	03			PROGRAM PEMBERDAYAAN MASYARAKAT DESA DAN KELURAHAN	Persentase Lembaga Pemberdayaan Masyarakat yang aktif di kelurahan Matakando	100 Persen	100 Persen	100 Persen	100 Persen	498.345.500	Kota Bima, Mpunda, Matakando		Memperkuat Stabilitas Polhukhankam Dan Transformasi Pelayanan Publik	Tata kelola pemerintahan dan pemantapan pelayanan publik		100 Persen	513.295.917	Kecamatan Mpunda
7	01	03	2.02		Kegiatan Pemberdayaan Kelurahan	Persentase Lembaga Pemberdayaan Masyarakat yang aktif di Kelurahan Matakando	100 Persen	100 Persen	100 Persen	100 Persen	498.345.500	Kota Bima, Mpunda, Matakando		Memperkuat Stabilitas Polhukhankam Dan Transformasi Pelayanan Publik	Tata kelola pemerintahan dan pemantapan pelayanan publik		100 Persen	513.295.917	Kecamatan Mpunda
7	01	03	2.02	02	Pembangunan Sarana dan Prasarana Kelurahan	Jumlah Sarana dan Prasarana Kelurahan yang Terbangun	6 Unit	6 Unit	6 Unit	6 Unit	159.652.500	Kota Bima, Mpunda, Matakando	Dana Transfer Umum-Dana Alokasi Umum	Memperkuat Stabilitas Polhukhankam Dan Transformasi Pelayanan Publik	Tata kelola pemerintahan dan pemantapan pelayanan publik	Terlaksananya a pemberdayaa n masyarakat kelurahan di Kelurahan Matakando	6 Unit	12.360.000	Kecamatan Mpunda
7	01	03	2.02	03	Pemberdayaan Masyarakat di Kelurahan	Jumlah Pokmas dan Ormas yang Melaksanakan Pemberdayaan Masyarakat di Kelurahan	1 Pokmas / Ormas	1 Pokmas / Ormas	1 Pokmas / Ormas	1 Pokmas / Ormas	338.693.000	Kota Bima, Mpunda, Matakando	Dana Transfer Umum-Dana Alokasi Umum	Memperkuat Stabilitas Polhukhankam Dan Transformasi Pelayanan Publik	Tata kelola pemerintahan dan pemantapan pelayanan publik	Terlaksananya a pemberdayaa n masyarakat kelurahan di Kelurahan Matakando	1 Pokmas / Ormas	500.935.917	Kecamatan Mpunda
UNSUR KEWILAYAHAN																			
7 01 KECAMATAN 12.344.199.388 18.227.928.533																			
7	01	01			PROGRAM PENUNJANG URUSAN PEMERINTAHAN DAERAH KABUPATEN/KOTA	Jumlah Dokumen Perencanaan, Penganggaran, dan Evaluasi Kinerja Perangkat Daerah	20 dokumen	4 dokumen	4 dokumen	4 dokumen	11.862.665.288	Kota Bima, Raba, Semua Kelurahan		Memperkuat Stabilitas Polhukhankam Dan Transformasi Pelayanan Publik	Tata kelola pemerintahan dan pemantapan pelayanan publik	Tersusunnya Perencanaan, Penganggaran, dan Evaluasi Kinerja Perangkat Daerah	4 dokumen	12.031.906.216	Kecamatan Raba

7	01	01	2,01	Perencanaan, Penganggaran, dan Evaluasi Kinerja Perangkat Daerah	Jumlah Dokumen Perencanaan, Penganggaran, dan Evaluasi Kinerja Perangkat Daerah	20 dokumen	4 dokumen	4 dokumen	4 dokumen	3.360.000	Kota Bima, Raba, Semua Kelurahan		Memperkuat Stabilitas Polhukhankam Dan Transformasi Pelayanan Publik	Tata kelola pemerintahan dan pemantapan pelayanan publik	Tersusunnya Perencanaan, Penganggaran n, dan Evaluasi Kinerja Perangkat Daerah	4 dokumen	7.323.300	Kecamatan Raba	
7	01	01	2,01	01	Penyusunan Dokumen Perencanaan Perangkat Daerah	Jumlah Dokumen Perencanaan Perangkat Daerah	5 Dokumen	1 Dokumen	1 Dokumen	1 Dokumen	615.000	Kota Bima, Raba, Semua Kelurahan	Dana Transfer Umum-Dana Alokasi Umum	Memperkuat Stabilitas Polhukhankam Dan Transformasi Pelayanan Publik	Tata kelola pemerintahan dan pemantapan pelayanan publik	Tersusunnya Perencanaan, Penganggaran n, dan Evaluasi Kinerja Perangkat Daerah	1 Dokumen	623.150	Kecamatan Raba
7	01	01	2,01	02	Koordinasi dan Penyusunan Dokumen RKA-SKPD	Jumlah Dokumen RKA-SKPD dan Laporan Hasil Koordinasi Penyusunan Dokumen RKA-SKPD	5 Dokumen	1 Dokumen	1 Dokumen	1 Dokumen	795.000	Kota Bima, Raba, Semua Kelurahan	Dana Transfer Umum-Dana Alokasi Umum	Memperkuat Stabilitas Polhukhankam Dan Transformasi Pelayanan Publik	Tata kelola pemerintahan dan pemantapan pelayanan publik	Tersusunnya Perencanaan, Penganggaran n, dan Evaluasi Kinerja Perangkat Daerah	1 Dokumen	818.850	Kecamatan Raba
7	01	01	2,01	03	Koordinasi dan Penyusunan Dokumen Perubahan RKA-SKPD	Jumlah Dokumen Perubahan RKA-SKPD dan Laporan Hasil Koordinasi Penyusunan Dokumen Perubahan RKA-SKPD	5 Dokumen	1 Dokumen	1 Dokumen	1 Dokumen	620.000	Kota Bima, Raba, Semua Kelurahan	Dana Transfer Umum-Dana Alokasi Umum	Memperkuat Stabilitas Polhukhankam Dan Transformasi Pelayanan Publik	Tata kelola pemerintahan dan pemantapan pelayanan publik	Tersusunnya Perencanaan, Penganggaran n, dan Evaluasi Kinerja Perangkat Daerah	1 Dokumen	638.600	Kecamatan Raba
7	01	01	2,01	04	Koordinasi dan Penyusunan DPA-SKPD	Jumlah Dokumen DPA-SKPD dan Laporan Hasil Koordinasi Penyusunan Dokumen DPA-SKPD	5 Dokumen	1 Dokumen	1 Dokumen	1 Dokumen	600.000	Kota Bima, Raba, Semua Kelurahan	Dana Transfer Umum-Dana Alokasi Umum	Memperkuat Stabilitas Polhukhankam Dan Transformasi Pelayanan Publik	Tata kelola pemerintahan dan pemantapan pelayanan publik	Tersusunnya Perencanaan, Penganggaran n, dan Evaluasi Kinerja Perangkat Daerah	1 Dokumen	566.500	Kecamatan Raba
7	01	01	2,01	05	Koordinasi dan Penyusunan Perubahan DPA- SKPD	Jumlah Dokumen Perubahan DPA-SKPD dan Laporan Hasil Koordinasi Penyusunan Dokumen Perubahan DPA-SKPD	5 Dokumen	1 Dokumen	1 Dokumen	1 Dokumen	730.000	Kota Bima, Raba, Semua Kelurahan	Dana Transfer Umum-Dana Alokasi Umum	Memperkuat Stabilitas Polhukhankam Dan Transformasi Pelayanan Publik	Tata kelola pemerintahan dan pemantapan pelayanan publik	Tersusunnya Perencanaan, Penganggaran n, dan Evaluasi Kinerja Perangkat Daerah	1 Dokumen	751.900	Kecamatan Raba
7	01	01	2,02	Administrasi Keuangan Perangkat Daerah	Persentase Pemenuhan layanan administrasi Keuangan Perangkat Daerah	persen		persen	100 persen	10.485.910.888	Kota Bima, Raba, Semua Kelurahan		Memperkuat Stabilitas Polhukhankam Dan Transformasi Pelayanan Publik	Tata kelola pemerintahan dan pemantapan pelayanan publik		100 persen	10.776.481.992	Kecamatan Raba	
7	01	01	2,02	01	Penyediaan Gaji dan Tunjangan ASN	Jumlah Orang yang Menerima Gaji dan Tunjangan ASN	121 Orang/bulan	121 Orang/bulan	121 Orang/bulan	121 Orang/bulan	9,903,964,888	Kota Bima, Raba, Semua Kelurahan	Dana Transfer Umum-Dana Alokasi Umum	Memperkuat Stabilitas Polhukhankam Dan Transformasi Pelayanan Publik	Tata kelola pemerintahan dan pemantapan pelayanan publik	Terwujudnya Tertib administrasi Keuangan Perangkat Daerah	121 Orang/bulan	10,674,002,142	Kecamatan Raba
7	01	01	2,02	03	Pelaksanaan Penatausahaan dan Pengujian/Verifikasi Keuangan SKPD	Jumlah Dokumen Penatausahaan dan Pengujian/Verifikasi Keuangan SKPD	5 Tahun	12 Bulan	12 Bulan	12 Bulan	578.656.000	Kota Bima, Raba, Semua Kelurahan	Dana Transfer Umum-Dana Alokasi Umum	Memperkuat Stabilitas Polhukhankam Dan Transformasi Pelayanan Publik	Tata kelola pemerintahan dan pemantapan pelayanan publik	Terwujudnya Tertib administrasi Keuangan Perangkat Daerah	12 Bulan	99.060.250	Kecamatan Raba

7					Koordinasi dan Penyusunan Laporan Keuangan Akhir Tahun SKPD	Jumlah Laporan Keuangan Akhir Tahun SKPD dan Laporan Hasil Koordinasi Penyusunan Laporan Keuangan Akhir Tahun SKPD	5 Laporan	1 Laporan	1 Laporan	1 Laporan	870.000	Kota Bima, Raba, Semua Kelurahan	Dana Transfer Umum-Dana Alokasi Umum	Memperkuat Stabilitas Polhukhankam Dan Transformasi Pelayanan Publik	Tata kelola pemerintahan dan pemantapan pelayanan publik	Terwujudnya Tertib administrasi Keuangan Perangkat Daerah	1 Laporan	844.600	Kecamatan Raba
7					Koordinasi dan Penyusunan Laporan Keuangan Bulanan/ Triwulanan/ Semesteran SKPD	Jumlah Laporan Keuang Bulanan/ Triwulanan/ Semesteran SKPD dan L Koordinasi Penyusunan Keuangan Bulanan/Triwulanan/Seme SKPD	10 Laporan	2 Laporan	2 Laporan	2 Laporan	2.420.000	Kota Bima, Raba, Semua Kelurahan	Dana Transfer Umum-Dana Alokasi Umum	Memperkuat Stabilitas Polhukhankam Dan Transformasi Pelayanan Publik	Tata kelola pemerintahan dan pemantapan pelayanan publik	Terwujudnya Tertib administrasi Keuangan Perangkat Daerah	2 Laporan	2.575.000	Kecamatan Raba
7	01	01	2,06		Administrasi Umum Perangkat Daerah	Persentase pemenuhan layanan Administrasi Umum Perangkat Daerah	100 persen	100 persen	100 persen	100 persen	363.490.600			Memperkuat Stabilitas Polhukhankam Dan Transformasi Pelayanan Publik	Tata kelola pemerintahan dan pemantapan pelayanan publik		100 persen	299.350.960	Kecamatan Raba
7					Penyediaan Komponen Instalasi Listrik/Penerangan Bangunan Kantor	Jumlah Paket Komponen Instalasi Listrik/Penerangan Bangunan Kantor yang Disediakan	5 Tahun	12 Bulan	12 Bulan	12 Bulan	11.090.600	Kota Bima, Raba, Semua Kelurahan	Dana Transfer Umum-Dana Alokasi Umum	Memperkuat Stabilitas Polhukhankam Dan Transformasi Pelayanan Publik	Tata kelola pemerintahan dan pemantapan pelayanan publik	Persentase pemenuhan layanan Administrasi Umum Perangkat Daerah	12 Bulan	26.222.976	Kecamatan Raba
7					Penyediaan Barang Cetak dan Penggandaan	Jumlah Paket Barang Cetak dan Penggandaan yang Disediakan	5 Tahun	1 Tahun	1 Tahun	1 Tahun	66.000.000		Dana Transfer Umum-Dana Alokasi Umum	Memperkuat Stabilitas Polhukhankam Dan Transformasi Pelayanan Publik	Tata kelola pemerintahan dan pemantapan pelayanan publik	Persentase pemenuhan layanan Administrasi Umum Perangkat Daerah	1 Tahun	67.516.500	Kecamatan Raba
7					Penyelenggaraan Rapat Koordinasi dan Konsultasi SKPD	Jumlah Laporan Penyelenggaraan Rapat Koordinasi dan Konsultasi SKPD	5 Tahun	1 Tahun	1 Tahun	1 Tahun	286.400.000	Kota Bima, Raba, Semua Kelurahan	Dana Transfer Umum-Dana Alokasi Umum	Memperkuat Stabilitas Polhukhankam Dan Transformasi Pelayanan Publik	Tata kelola pemerintahan dan pemantapan pelayanan publik	Persentase pemenuhan layanan Administrasi Umum Perangkat Daerah	1 Tahun	205.611.484	Kecamatan Raba
7	01	01	2,08		Penyediaan Jasa Penunjang Urusan Pemerintahan Daerah	Persentase Penyediaan Jasa Penunjang Urusan Pemerintahan Daerah	100 persen	100 persen	100 persen	100 persen	929.531.800			Memperkuat Stabilitas Polhukhankam Dan Transformasi Pelayanan Publik	Tata kelola pemerintahan dan pemantapan pelayanan publik		100 persen	863.350.604	
7					Penyediaan Jasa Surat Menyurat	Jumlah Laporan Penyediaan Jasa Surat Menyurat	5 Tahun	12 Bulan	12 Bulan	12 Bulan	194.400.000	Kota Bima, Raba, Semua Kelurahan	Dana Transfer Umum-Dana Alokasi Umum	Memperkuat Stabilitas Polhukhankam Dan Transformasi Pelayanan Publik	Tata kelola pemerintahan dan pemantapan pelayanan publik	Terlaksananya Penyediaan Jasa Penunjang Urusan Pemerintah Daerah	12 Bulan	200.232.000	Kecamatan Raba
7					Penyediaan Jasa Komunikasi, Sumber Daya Air dan Listrik	Jumlah Laporan Penyediaan Jasa Komunikasi, Sumber Daya Air dan Listrik yang Disediakan	5 Tahun	12 Bulan	12 Bulan	12 Bulan	75.961.800	Kota Bima, Raba, Semua Kelurahan	Dana Transfer Umum-Dana Alokasi Umum	Memperkuat Stabilitas Polhukhankam Dan Transformasi Pelayanan Publik	Tata kelola pemerintahan dan pemantapan pelayanan publik	Terlaksananya Penyediaan Jasa Penunjang Urusan Pemerintah Daerah	12 Bulan	78.240.654	Kecamatan Raba
7					Penyediaan Jasa Pelayanan Umum Kantor	Jumlah Laporan Penyediaan Jasa Pelayanan Umum Kantor yang Disediakan	5 Tahun	12 Bulan	12 Bulan	12 Bulan	659.170.000		Dana Transfer Umum-Dana Alokasi Umum	Memperkuat Stabilitas Polhukhankam Dan Transformasi Pelayanan Publik	Tata kelola pemerintahan dan pemantapan pelayanan publik	Terlaksananya Penyediaan Jasa Penunjang Urusan Pemerintah Daerah	12 Bulan	584.877.950	Kecamatan Raba

7	01	01	2,09		Pemeliharaan Barang Milik Daerah Penunjang Urusan Pemerintahan Daerah	Persentase Pemeliharaan Barang Milik Daerah Penunjang Urusan Pemerintahan Daerah	100 persen	100 persen	100 persen	100 persen	80.372.000			Memperkuat Stabilitas Polhukhankam Dan Transformasi Pelayanan Publik	Tata kelola pemerintahan dan pemantapan pelayanan publik		100 persen	85.399.360	Kecamatan Raba
7	01	01	2,09	02	Penyediaan Jasa Pemeliharaan, Biaya Pemeliharaan, Pajak dan Perizinan Kendaraan Dinas Operasional atau Lapangan	Jumlah Kendaraan Dinas Operasional atau Lapangan yang Dipelihara dan dibayarkan Pajak dan Perizinannya	13 Unit	13 Unit	13 Unit	13 Unit	80.372.000	Kota Bima, Raba, Semua Kelurahan	Dana Transfer Umum-Dana Alokasi Umum	Memperkuat Stabilitas Polhukhankam Dan Transformasi Pelayanan Publik	Tata kelola pemerintahan dan pemantapan pelayanan publik	Terlaksananya a Pemeliharaan Barang Milik Daerah Penunjang Urusan Pemerintahan Daerah	13 Unit	85.399.360	Kecamatan Raba
7	01	02			PROGRAM PENYELENGGARAAN PEMERINTAHAN DAN PELAYANAN PUBLIK	persentase koordinasi kegiatan di tingkat kecamatan	100 persen	100 persen	100 persen	100 persen	40.982.300			Memperkuat Stabilitas Polhukhankam Dan Transformasi Pelayanan Publik	Tata kelola pemerintahan dan pemantapan pelayanan publik		100 persen	75.692.640	
7	01	02	2,01		Koordinasi Penyelenggaraan Kegiatan Pemerintahan di Tingkat Kecamatan	persentase koordinasi kegiatan di tingkat kecamatan	100 persen	100 persen	100 persen	100 persen	40.982.300			Memperkuat Stabilitas Polhukhankam Dan Transformasi Pelayanan Publik	Tata kelola pemerintahan dan pemantapan pelayanan publik		100 persen	75.692.640	Kecamatan Raba
7	01	02	2,01	01	Koordinasi/Sinergi Perencanaan dan Pelaksanaan Kegiatan Pemerintahan dengan Perangkat Daerah dan Instansi Vertikal Terkait	Jumlah Laporan Koordinasi/Sinergi Perencanaan dan Pelaksanaan Kegiatan Pemerintahan dengan Perangkat Daerah dan Instansi Vertikal Terkait	5 Laporan	1 Laporan	1 Laporan	1 Laporan	40.982.300	Kota Bima, Raba, Semua Kelurahan	Dana Transfer Umum-Dana Alokasi Umum	Memperkuat Stabilitas Polhukhankam Dan Transformasi Pelayanan Publik	Tata kelola pemerintahan dan pemantapan pelayanan publik	Terlaksananya a koordinasi kegiatan di tingkat kecamatan	1 Laporan	75.692.640	Kecamatan Raba
7	01	03			PROGRAM PEMBERDAYAAN MASYARAKAT DESA DAN KELURAHAN	Persentase Pemberdayaan Masyarakat Terlaksananya Partisipasi Masyarakat dalam Forum Musyawarah Perencanaan Pembangunan di Kelurahan	100 persen 100 persen	100 persen 100 persen	100 persen 100 persen	100 persen 100 persen	253.381.800			Memperkuat Stabilitas Polhukhankam Dan Transformasi Pelayanan Publik	Tata kelola pemerintahan dan pemantapan pelayanan publik		100 persen 100 persen	5.963.446.777	Kecamatan Raba
7	01	03	2,02		Kegiatan Pemberdayaan Kelurahan	Terlaksananya Partisipasi Masyarakat dalam Forum Musyawarah Perencanaan Pembangunan di Kelurahan	100 persen	100 persen	100 persen	100 persen	155.621.600			Memperkuat Stabilitas Polhukhankam Dan Transformasi Pelayanan Publik	Tata kelola pemerintahan dan pemantapan pelayanan publik		100 persen	5.802.605.477	Kecamatan Raba
7	01	03	2,02	01	Peningkatan Partisipasi Masyarakat dalam Forum Musyawarah Perencanaan Pembangunan di Kelurahan	Jumlah Lembaga Kemasyarakatan yang Berpartisipasi dalam Forum Musyawarah Perencanaan Pembangunan di Kelurahan	5 kegiatan	1 kegiatan	1 kegiatan	1 kegiatan	139.706.400	Kota Bima, Raba, Semua Kelurahan	Dana Transfer Umum-Dana Alokasi Umum	Memperkuat Stabilitas Polhukhankam Dan Transformasi Pelayanan Publik	Tata kelola pemerintahan dan pemantapan pelayanan publik	Terlaksananya a pemberdayaan n masyarakat kelurahan	1 kegiatan	141.096.507	Kecamatan Raba
7	01	03	2,02	04	Evaluasi Kelurahan	Jumlah Laporan Hasil Evaluasi Kelurahan	5 Tahun	1 Tahun	1 Tahun	1 Tahun	15.915.200	Kota Bima, Raba, Semua Kelurahan	Dana Transfer Umum-Dana Alokasi Umum	Memperkuat Stabilitas Polhukhankam Dan Transformasi Pelayanan Publik	Tata kelola pemerintahan dan pemantapan pelayanan publik	Terlaksananya a pemberdayaan n masyarakat kelurahan	1 Tahun	85.368.872	Kecamatan Raba
7	01	03	2,03		Pemberdayaan Lembaga Kemasyarakatan Tingkat Kecamatan	Jumlah Lembaga Kemasyarakatan yang Diselenggarakan melalui MTQ Kecamatan	5 kegiatan	1 kegiatan	1 kegiatan	1 kegiatan	97.760.200	Kota Bima, Raba, Semua Kelurahan		Memperkuat Stabilitas Polhukhankam Dan Transformasi Pelayanan Publik	Tata kelola pemerintahan dan pemantapan pelayanan publik		1 kegiatan	160.841.300	Kecamatan Raba

7	01	03	2.02	Kegiatan Pemberdayaan Kelurahan	Persentase Pemberdayaan Masyarakat	100 %	100 %	100 %	100 %	488.202.900	Kota Bima, Raba, Penaraga		Memperkuat Stabilitas Polhukhankam Dan Transformasi Pelayanan Publik	Tata kelola pemerintahan dan pemantapan pelayanan publik	Masyarakat	100 %	508.202.900	Kecamatan Raba	
7	01	03	2.02	03	Pemberdayaan Masyarakat di Kelurahan	Jumlah Pokmas dan Ormas yang Melaksanakan Pemberdayaan Masyarakat di Kelurahan	11 Pokmas / Ormas	11 Pokmas / Ormas	11 Pokmas / Ormas	11 Pokmas / Ormas	488.202.900	Kota Bima, Raba, Penaraga	Dana Transfer Umum-Dana Alokasi Umum	Memperkuat Stabilitas Polhukhankam Dan Transformasi Pelayanan Publik	Tata kelola pemerintahan dan pemantapan pelayanan publik	Masyarakat	11 Pokmas / Ormas	488.202.900	Kecamatan Raba
UNSUR KEWILAYAHAN																			
7	01	KECAMATAN										458.641.300	450.294.400						
7	01	03		PROGRAM PEMBERDAYAAN MASYARAKAT DESA DAN KELURAHAN	Persentase Pemberdayaan Masyarakat	100 %	100 %	100 %	100 %	458.641.300	Kota Bima, Raba, PenanaE		Memperkuat Stabilitas Polhukhankam Dan Transformasi Pelayanan Publik	Tata kelola pemerintahan dan pemantapan pelayanan publik	Masyarakat	100 %	450.294.400	Kecamatan Raba	
7	01	03	2.02	Kegiatan Pemberdayaan Kelurahan	Persentase Pemberdayaan Masyarakat	100 %	100 %	100 %	100 %	458.641.300	Kota Bima, Raba, PenanaE		Memperkuat Stabilitas Polhukhankam Dan Transformasi Pelayanan Publik	Tata kelola pemerintahan dan pemantapan pelayanan publik	Masyarakat	100 %	450.294.400	Kecamatan Raba	
7	01	03	2.02	02	Pembangunan Sarana dan Prasarana Kelurahan	Jumlah Sarana dan Prasarana Kelurahan yang Terbangun	20 Unit	20 Unit	20 Unit	20 Unit	98.025.300	Kota Bima, Raba, PenanaE	Dana Transfer Umum-Dana Alokasi Umum	Memperkuat Stabilitas Polhukhankam Dan Transformasi Pelayanan Publik	Tata kelola pemerintahan dan pemantapan pelayanan publik	Masyarakat	20 Unit	0	Kecamatan Raba
7	01	03	2.02	03	Pemberdayaan Masyarakat di Kelurahan	Jumlah Pokmas dan Ormas yang Melaksanakan Pemberdayaan Masyarakat di Kelurahan	11 Pokmas / Ormas	11 Pokmas / Ormas	11 Pokmas / Ormas	11 Pokmas / Ormas	360.616.000	Kota Bima, Raba, PenanaE	Dana Transfer Umum-Dana Alokasi Umum	Memperkuat Stabilitas Polhukhankam Dan Transformasi Pelayanan Publik	Tata kelola pemerintahan dan pemantapan pelayanan publik	Masyarakat	11 Pokmas / Ormas	450.294.400	Kecamatan Raba
UNSUR KEWILAYAHAN																			
7	01	KECAMATAN										592.423.050	492.423.250						
7	01	03		PROGRAM PEMBERDAYAAN MASYARAKAT DESA DAN KELURAHAN	Persentase Pemberdayaan Masyarakat	100 %	100 %	100 %	100 %	592.423.050	Kota Bima, Raba, Ntobo		Memperkuat Stabilitas Polhukhankam Dan Transformasi Pelayanan Publik	Tata kelola pemerintahan dan pemantapan pelayanan publik	Masyarakat	100 %	492.423.250	Kecamatan Raba	
7	01	03	2.02	Kegiatan Pemberdayaan Kelurahan	Persentase Pemberdayaan Masyarakat	100 %	100 %	100 %	100 %	592.423.050	Kota Bima, Raba, Ntobo		Memperkuat Stabilitas Polhukhankam Dan Transformasi Pelayanan Publik	Tata kelola pemerintahan dan pemantapan pelayanan publik	Masyarakat	100 %	492.423.250	Kecamatan Raba	
7	01	03	2.02	03	Pemberdayaan Masyarakat di Kelurahan	Jumlah Pokmas dan Ormas yang Melaksanakan Pemberdayaan Masyarakat di Kelurahan	5 tahun	1 tahun	1 tahun	1 tahun	592.423.050	Kota Bima, Raba, Ntobo	Dana Transfer Umum-Dana Alokasi Umum	Memperkuat Stabilitas Polhukhankam Dan Transformasi Pelayanan Publik	Tata kelola pemerintahan dan pemantapan pelayanan publik	Masyarakat	1 tahun	480.423.250	Kecamatan Raba
UNSUR KEWILAYAHAN																			
7	01	KECAMATAN										392.415.100	392.415.150						
7	01	03		PROGRAM PEMBERDAYAAN MASYARAKAT DESA DAN KELURAHAN	Persentase Pemberdayaan Masyarakat	80 %	80 %	80 %	80 %	392.415.100	Kota Bima, Raba, Kendo		Memperkuat Stabilitas Polhukhankam Dan Transformasi Pelayanan Publik	Tata kelola pemerintahan dan pemantapan pelayanan publik	Masyarakat	80 %	392.415.150	Kecamatan Raba	
7	01	03	2.02	Kegiatan Pemberdayaan Kelurahan	Persentase Pemberdayaan Masyarakat	100 %	100 %	100 %	100 %	392.415.100	Kota Bima, Raba, Kendo		Memperkuat Stabilitas Polhukhankam Dan Transformasi Pelayanan Publik	Tata kelola pemerintahan dan pemantapan pelayanan publik	Masyarakat	100 %	392.415.150	Kecamatan Raba	

7	01	03	2,02	03	Pemberdayaan Masyarakat di Kelurahan	Jumlah Pokmas dan Ormas yang Melaksanakan Pemberdayaan Masyarakat di Kelurahan	5 tahun	1 tahun	1 tahun	1 tahun	392.415.100	Kota Bima, Raba, Kendo	Dana Transfer Umum-Dana Alokasi Umum	Memperkuat Stabilitas Polhukhankam Dan Transformasi Pelayanan Publik	Tata kelola pemerintahan dan pemantapan pelayanan publik	Masyarakat	1 tahun	352.415.150	Kecamatan Raba
UNSUR KEWILAYAHAN																			
KECAMATAN											346.503.800		346.503.800						
7	01	03			PROGRAM PEMBERDAYAAN MASYARAKAT DESA DAN KELURAHAN	Persentase Pemberdayaan Masyarakat	100 %	100 %	100 %	100 %	346.503.800	Kota Bima, Raba, Nitu		Memperkuat Stabilitas Polhukhankam Dan Transformasi Pelayanan Publik	Tata kelola pemerintahan dan pemantapan pelayanan publik	Masyarakat	100 %	346.503.800	Kecamatan Raba
7	01	03	2,02		Kegiatan Pemberdayaan Kelurahan	Persentase Pemberdayaan Masyarakat	100 %	100 %	100 %	100 %	346.503.800	Kota Bima, Raba, Nitu		Memperkuat Stabilitas Polhukhankam Dan Transformasi Pelayanan Publik	Tata kelola pemerintahan dan pemantapan pelayanan publik	Masyarakat	100 %	346.503.800	Kecamatan Raba
7	01	03	2,02	03	Pemberdayaan Masyarakat di Kelurahan	Jumlah Pokmas dan Ormas yang Melaksanakan Pemberdayaan Masyarakat di Kelurahan	11 Pokmas / Ormas	11 Pokmas / Ormas	11 Pokmas / Ormas	11 Pokmas / Ormas	346.503.800	Kota Bima, Raba, Nitu	Dana Transfer Umum-Dana Alokasi Umum	Memperkuat Stabilitas Polhukhankam Dan Transformasi Pelayanan Publik	Tata kelola pemerintahan dan pemantapan pelayanan publik	Masyarakat	11 Pokmas / Ormas	346.503.800	Kecamatan Raba
UNSUR KEWILAYAHAN																			
KECAMATAN											436.624.000		436.624.250						
7	01	03			PROGRAM PEMBERDAYAAN MASYARAKAT DESA DAN KELURAHAN	Persentase Pemberdayaan Masyarakat	100 %	100 %	100 %	100 %	436.624.000	Kota Bima, Raba, Rite		Memperkuat Stabilitas Polhukhankam Dan Transformasi Pelayanan Publik	Tata kelola pemerintahan dan pemantapan pelayanan publik	Masyarakat	100 %	436.624.250	Kecamatan Raba
7	01	03	2,02		Kegiatan Pemberdayaan Kelurahan	Persentase Pemberdayaan Masyarakat	100 %	100 %	100 %	100 %	436.624.000	Kota Bima, Raba, Rite		Memperkuat Stabilitas Polhukhankam Dan Transformasi Pelayanan Publik	Tata kelola pemerintahan dan pemantapan pelayanan publik	Masyarakat	100 %	436.624.250	Kecamatan Raba
7	01	03	2,02	03	Pemberdayaan Masyarakat di Kelurahan	Jumlah Pokmas dan Ormas yang Melaksanakan Pemberdayaan Masyarakat di Kelurahan	11 Pokmas / Ormas	11 Pokmas / Ormas	11 Pokmas / Ormas	11 Pokmas / Ormas	436.624.000	Kota Bima, Raba, Rite	Dana Transfer Umum-Dana Alokasi Umum	Memperkuat Stabilitas Polhukhankam Dan Transformasi Pelayanan Publik	Tata kelola pemerintahan dan pemantapan pelayanan publik	Masyarakat	11 Pokmas / Ormas	436.624.250	Kecamatan Raba
UNSUR PEMERINTAHAN UMUM																			
KESATUAN BANGSA DAN POLITIK											7.384.186.858		7.773.044.614						
8	01	01			PROGRAM PENUNJANG URUSAN PEMERINTAHAN DAERAH KABUPATEN/KOTA	Persentase Perencanaan, Penganggaran, dan Evaluasi Kinerja Badan Kesatuan Bangsa dan Politik Kota Bima	100 Persen	100 Persen	100 Persen	100 Persen	3.128.948.858	Kota Bima		Memperkuat Stabilitas Polhukhankam Dan Transformasi Pelayanan Publik	Tata kelola pemerintahan dan pemantapan pelayanan publik	ASN	100 Persen	3.160.690.824	Badan Kesatuan Bangsa dan Politik
8	01	01	2,01		Perencanaan, Penganggaran, dan Evaluasi Kinerja Perangkat Daerah	Terselesaikannya Dokumen Perencanaan, Penganggaran, dan Evaluasi Kinerja Perangkat Daerah	8 Dokumen	8 Dokumen	8 Dokumen	8 Dokumen	64.453.900	Kota Bima				ASN	8 Dokumen	55.692.980	Badan Kesatuan Bangsa dan Politik
8	01	01	2,01	01	Penyusunan Dokumen Perencanaan Perangkat Daerah	Jumlah Dokumen Perencanaan Perangkat Daerah	10 Dokumen	2 Dokumen	2 Dokumen	2 Dokumen	7.610.900	Kota Bima	Dana Transfer Umum-Dana Alokasi Umum			ASN	2 Dokumen	8.374.740	Badan Kesatuan Bangsa dan Politik
8	01	01	2,01	02	Koordinasi dan Penyusunan Dokumen RKA-SKPD	Jumlah Dokumen RKA-SKPD dan Laporan Hasil Koordinasi Penyusunan Dokumen RKA-SKPD	5 Dokumen	1 Dokumen	1 Dokumen	1 Dokumen	7.610.900	Kota Bima	Dana Transfer Umum-Dana Alokasi Umum			ASN	1 Dokumen	8.374.740	Badan Kesatuan Bangsa dan Politik

8	01	01	2,01	03	Koordinasi dan Penyusunan Dokumen Perubahan RKA-SKPD	Jumlah Dokumen Perubahan RKA-SKPD dan Laporan Hasil Koordinasi Penyusunan Dokumen Perubahan RKA-SKPD	5 Dokumen	1 Dokumen	1 Dokumen	1 Dokumen	6.281.500	Kota Bima	Dana Transfer Umum-Dana Alokasi Umum	ASN	1 Dokumen	6.909.640	Badan Kesatuan Bangsa dan Politik
8	01	01	2,01	04	Koordinasi dan Penyusunan DPA-SKPD	Jumlah Dokumen DPA-SKPD dan Laporan Hasil Koordinasi Penyusunan Dokumen DPA-SKPD	5 Dokumen	1 Dokumen	1 Dokumen	1 Dokumen	7.613.200	Kota Bima, Semua Kecamatan, Semua Kelurahan	Dana Transfer Umum-Dana Alokasi Umum	ASN	1 Dokumen	8.374.740	Badan Kesatuan Bangsa dan Politik
8	01	01	2,01	05	Koordinasi dan Penyusunan Perubahan DPA- SKPD	Jumlah Dokumen Perubahan DPA-SKPD dan Laporan Hasil Koordinasi Penyusunan Dokumen Perubahan DPA-SKPD	5 Dokumen	1 Dokumen	1 Dokumen	1 Dokumen	6.266.800	Kota Bima, Semua Kecamatan, Semua Kelurahan	Dana Transfer Umum-Dana Alokasi Umum	ASN	1 Dokumen	6.909.640	Badan Kesatuan Bangsa dan Politik
8	01	01	2,01	06	Koordinasi dan Penyusunan Laporan Capaian Kinerja dan Ikhtisar Realisasi Kinerja SKPD	Jumlah Laporan Capaian Kinerja dan Ikhtisar Realisasi Kinerja SKPD dan Laporan Hasil Koordinasi Penyusunan Laporan Capaian Kinerja dan Ikhtisar Realisasi Kinerja SKPD	20 Laporan	4 Laporan	4 Laporan	4 Laporan	7.613.300	Kota Bima, Semua Kecamatan, Semua Kelurahan	Dana Transfer Umum-Dana Alokasi Umum	ASN	4 Laporan	8.374.740	Badan Kesatuan Bangsa dan Politik
8	01	01	2,01	07	Evaluasi Kinerja Perangkat Daerah	Jumlah Laporan Evaluasi Kinerja Perangkat Daerah	10 Laporan	2 Laporan	2 Laporan	2 Laporan	21.457.300	Kota Bima, Semua Kecamatan, Semua Kelurahan	Dana Transfer Umum-Dana Alokasi Umum	ASN	2 Laporan	8.374.740	Badan Kesatuan Bangsa dan Politik
8	01	01	2,02		Administrasi Keuangan Perangkat Daerah	Terselesaikannya Dokumen Administrasi Keuangan Perangkat Daerah	15 Dokumen	3 Dokumen	3 Dokumen	3 Dokumen	2.606.676.018			ASN	3 Dokumen	2.861.360.000	
8	01	01	2,02	01	Penyediaan Gaji dan Tunjangan ASN	Jumlah Orang yang Menerima Gaji dan Tunjangan ASN	24 Orang/bu	24 Orang/bu	24 Orang/bu	24 Orang/bu	lan 2.447,782,618	Kota Bima, Semua Kecamatan, Semua Kelurahan	Dana Transfer Umum-Dana Alokasi Umum	ASN	24 Orang/bu	lan 2.686,560,880	Badan Kesatuan Bangsa dan Politik
8	01	01	2,02	03	Pelaksanaan Penatausahaan dan Pengujian/Verifikasi Keuangan SKPD	Jumlah Dokumen Penatausahaan dan Pengujian/Verifikasi Keuangan SKPD	50 Dokumen	5 Dokumen	5 Dokumen	20 Dokumen	137.400.000	Kota Bima, Semua Kecamatan, Semua Kelurahan	Dana Transfer Umum-Dana Alokasi Umum	ASN	20 Dokumen	151.140.000	Badan Kesatuan Bangsa dan Politik
8	01	01	2,02	05	Koordinasi dan Penyusunan Laporan Keuangan Akhir Tahun SKPD	Jumlah Laporan Keuangan Akhir Tahun SKPD dan Laporan Hasil Koordinasi Penyusunan Laporan Keuangan Akhir Tahun SKPD	5 Laporan	1 Laporan	1 Laporan	1 Laporan	7.613.300	Kota Bima, Semua Kecamatan, Semua Kelurahan	Dana Transfer Umum-Dana Alokasi Umum	ASN	1 Laporan	8.374.740	Badan Kesatuan Bangsa dan Politik
8	01	01	2,02	07	Koordinasi dan Penyusunan Laporan Keuangan Bulanan/ Triwulanan/ Semesteran SKPD	Jumlah Laporan Keuang Bulanan/ Triwulanan/ Semesteran SKPD dan L Koordinasi Penyusunan Laporan Keuangan Bulanan/Triwulanan/Seme SKPD	10 Laporan	2 Laporan	2 Laporan	2 Laporan	7.613.300	Kota Bima, Semua Kecamatan, Semua Kelurahan	Dana Transfer Umum-Dana Alokasi Umum	ASN	2 Laporan	8.374.740	Badan Kesatuan Bangsa dan Politik
8	01	01	2,02	08	Penyusunan Pelaporan dan Analisis Prognosis Realisasi Anggaran	Jumlah Dokumen Pelaporan dan Analisis Prognosis Realisasi Anggaran	5 Dokumen	1 Dokumen	1 Dokumen	1 Dokumen	6.266.800	Kota Bima, Semua Kecamatan, Semua Kelurahan	Dana Transfer Umum-Dana Alokasi Umum	ASN	1 Dokumen	6.909.640	Badan Kesatuan Bangsa dan Politik

8	01	01	2.06		Administrasi Umum Perangkat Daerah	Pelayanan Publik Diselenggarakan Dengan Baik	5 Tahun	1 Tahun	1 Tahun	1 Tahun	274.713.100					ASN	1 Tahun	154.982.740	
8	01	01	2.06	01	Penyediaan Komponen Instalasi Listrik/Penerangan Bangunan Kantor	Jumlah Paket Komponen Instalasi Listrik/Penerangan Bangunan Kantor yang Disediakan	54 Paket	54 Paket	54 Paket	54 Paket	2.180.800	Kota Bima	Dana Transfer Umum-Dana Alokasi Umum			ASN	54 Paket	2.412.410	Badan Kesatuan Bangsa dan Politik
8	01	01	2.06	05	Penyediaan Barang Cetak dan Penggandaan	Jumlah Paket Barang Cetak dan Penggandaan yang Disediakan	12 Paket	12 Paket	12 Paket	12 Paket	10.932.300	Kota Bima	Dana Transfer Umum-Dana Alokasi Umum			ASN	12 Paket	13.442.330	Badan Kesatuan Bangsa dan Politik
8	01	01	2.06	08	Fasilitasi Kunjungan Tamu	Jumlah Laporan Fasilitasi Kunjungan Tamu	15 Laporan	3 Laporan	3 Laporan	3 Laporan	11.600.000	Kota Bima	Dana Transfer Umum-Dana Alokasi Umum			ASN	3 Laporan	3.828.000	Badan Kesatuan Bangsa dan Politik
8	01	01	2.06	09	Penyelenggaraan Rapat Koordinasi dan Konsultasi SKPD	Jumlah Laporan Penyelenggaraan Rapat Koordinasi dan Konsultasi SKPD	25 Laporan	25 Laporan	25 Laporan	25 Laporan	250.000.000	Kota Bima	Dana Transfer Umum-Dana Alokasi Umum			ASN	25 Laporan	110.000.000	Badan Kesatuan Bangsa dan Politik
8	01	01	2.08		Penyediaan Jasa Penunjang Urusan Pemerintahan Daerah	Pelayanan Publik Diselenggarakan Dengan Baik	5 Tahun	1 Tahun	1 Tahun	1 Tahun	80.395.840	Kota Bima				ASN	1 Tahun	48.216.904	
8	01	01	2.08	01	Penyediaan Jasa Surat Menyurat	Jumlah Laporan Penyediaan Jasa Surat Menyurat	500 Laporan	500 Laporan	500 Laporan	500 Laporan	34.198.000	Kota Bima	Dana Transfer Umum-Dana Alokasi Umum			ASN	500 Laporan	21.605.000	Badan Kesatuan Bangsa dan Politik
8	01	01	2.08	02	Penyediaan Jasa Komunikasi, Sumber Daya Air dan Listrik	Jumlah Laporan Penyediaan Jasa Komunikasi, Sumber Daya Air dan Listrik yang Disediakan	12 Laporan	12 Laporan	12 Laporan	12 Laporan	46.197.840	Kota Bima	Dana Transfer Umum-Dana Alokasi Umum			ASN	12 Laporan	26.611.904	Badan Kesatuan Bangsa dan Politik
8	01	01	2.09		Pemeliharaan Barang Milik Daerah Penunjang Urusan Pemerintahan Daerah	Kendaraan Dinas/Operasional Yang Terpelihara	11 Unit	11 Unit	11 Unit	11 Unit	102.710.000	Kota Bima				ASN	11 Unit	40.438.200	
8	01	01	2.09	01	Penyediaan Jasa Pemeliharaan, Biaya Pemeliharaan, dan Pajak Kendaraan Perorangan Dinas atau Kendaraan Dinas Jabatan	Jumlah Kendaraan Perorangan Dinas atau Kendaraan Dinas Jabatan yang Dipelihara dan dibayarkan Pajaknya	11 Unit	11 Unit	11 Unit	11 Unit	88.540.000	Kota Bima	Dana Transfer Umum-Dana Alokasi Umum			ASN	11 Unit	36.731.200	Badan Kesatuan Bangsa dan Politik
8	01	01	2.09	06	Pemeliharaan Peralatan dan Mesin Lainnya	Jumlah Peralatan dan Mesin Lainnya yang Dipelihara Jumlah Peralatan dan Mesin Lainnya yang Dipelihara	4 Unit	4 Unit	4 Unit	4 Unit	14.170.000	Kota Bima	Dana Transfer Umum-Dana Alokasi Umum			ASN	4 Unit	3.707.000	Badan Kesatuan Bangsa dan Politik
8	01	02			PROGRAM Penguatan Ideologi Pancasila dan Karakter Kebangsaan	Monev, Sosialisasi dan Pembinaan Nilai-Nilai Kebangsaan Kepada Pelajar dan Masyarakat Umum	100 Persen	100 Persen	100 Persen	100 Persen	273.807.600	Semua Kab/Kota, Semua Kecamatan, Semua Kelurahan	Memperkuat Stabilitas Polhukhankam Dan Transformasi Pelayanan Publik	Mitigasi Bencana	Masyarakat Kota Bima dan stakeholder	100 Persen	320.454.475	Badan Kesatuan Bangsa dan Politik	
8	01	02	2.01		Perumusan Kebijakan Teknis dan Pemantapan Pelaksanaan Bidang Ideologi Pancasila dan Karakter Kebangsaan	Terlaksananya Monev, Sosialisasi dan Pembinaan Nilai-Nilai Kebangsaan Kepada Pelajar dan Masyarakat Umum	9 Kali	9 Kali	9 Kali	9 Kali	273.807.600	Semua Kab/Kota, Semua Kecamatan, Semua Kelurahan			Masyarakat Kota Bima dan stakeholder	9 Kali	320.454.475	Badan Kesatuan Bangsa dan Politik	

8	01	02	2.01	03	Pelaksanaan Kebijakan di Bidang Ideologi Wawasan Kebangsaan, Bela Negara, Karakter Bangsa, Pembauran Kebangsaan, Bineka Tunggal Ika dan Sejarah Kebangsaan	Jumlah Orang yang Mengikuti Pelaksanaan Kebijakan di Bidang Ideologi Wawasan Kebangsaan, Bela Negara, Karakter Bangsa, Pembauran Kebangsaan, Bineka Tunggal Ika dan Sejarah Kebangsaan	700 Orang	140 Orang	140 Orang	140 Orang	131.074.400	Kota Bima, Semua Kecamatan, Semua Kelurahan	Dana Transfer Umum-Dana Alokasi Umum			Masyarakat Kota Bima dan stakeholder	140 Orang	198.000.000	Badan Kesatuan Bangsa dan Politik
8	01	02	2.01	04	Pelaksanaan Koordinasi di Bidang Ideologi Wawasan Kebangsaan, Bela Negara, Karakter Bangsa, Pembauran Kebangsaan, Bineka Tunggal Ika dan Sejarah Kebangsaan	Jumlah Orang yang Mengikuti Koordinasi di Bidang Ideologi Wawasan Kebangsaan, Bela Negara, Karakter Bangsa, Pembauran Kebangsaan, Bineka Tunggal Ika dan Sejarah Kebangsaan	700 Orang	140 Orang	140 Orang	140 Orang	142.733.200	Kota Bima, Semua Kecamatan, Semua Kelurahan	Dana Transfer Umum-Dana Alokasi Umum			Masyarakat Kota Bima dan stakeholder	140 Orang	122.454.475	Badan Kesatuan Bangsa dan Politik
8	01	03			PROGRAM PENINGKATAN PERAN PARTAI POLITIK DAN LEMBAGA PENDIDIKAN MELALUI PENDIDIKAN POLITIK DAN PENGEMBANGAN ETIKA SERTA BUDAYA POLITIK	Melaksanakan Aktivitas Dan Pembelajaran Politik Berjalan Sesuai Dengan UU Yang Berlaku	100 Persen	100 Persen	100 Persen	100 Persen	1.254.236.300		Memperkuat Stabilitas Polhukhankam Dan Transformasi Pelayanan Publik	Tata kelola pemerintahan dan pemantapan pelayanan publik	Masyarakat Kota Bima dan stakeholder	100 Persen	1.385.240.990	Badan Kesatuan Bangsa dan Politik	
8	01	03	2.01		Perumusan Kebijakan Teknis dan Pemantapan Pelaksanaan Bidang Pendidikan Politik, Etika Budaya Politik, Peningkatan Demokrasi, Fasilitasi Kelembagaan Pemerintahan, Perwakilan dan Partai Politik, Pemilihan Umum/Pemilihan Umum Kepala Daerah, serta Pemantauan Situasi Politik	Monitoring Terhadap Aktivitas Politik	11 Partai Politik	11 Partai Politik	11 Partai Politik	11 Partai Politik	1.254.236.300				Masyarakat Kota Bima dan stakeholder	11 Partai Politik	1.385.240.990	Badan Kesatuan Bangsa dan Politik	
8	01	03	2.01	03	Pelaksanaan Kebijakan di Bidang Pendidikan Politik, Etika Budaya Politik, Peningkatan Demokrasi, Fasilitasi Kelembagaan Pemerintahan, Perwakilan dan Partai Politik, Pemilihan Umum/Pemilihan Umum Kepala Daerah, serta Pemantauan Situasi Politik di Daerah	Jumlah Orang yang Mengikuti Pelaksanaan Kebijakan di Bidang Pendidikan Politik, Etika Budaya Politik, Peningkatan Demokrasi, Fasilitasi Kelembagaan Pemerintahan, Perwakilan dan Partai Politik, Pemilihan Umum/Pemilihan Umum Kepala Daerah, serta Pemantauan Situasi Politik di Daerah	50 Orang	50 Orang	50 Orang	50 Orang	1.127.792.300		Dana Transfer Umum-Dana Alokasi Umum			Masyarakat Kota Bima dan stakeholder	50 Orang	1.246.024.550	Badan Kesatuan Bangsa dan Politik

8	01	03	2.01	04	Pelaksanaan Koordinasi di Bidang Pendidikan Politik, Etika Budaya Politik, Peningkatan Demokrasi, Fasilitasi Kelembagaan Pemerintahan, Perwakilan dan Partai Politik, Pemilihan Umum/Pemilihan Umum Kepala Daerah, serta Pemantauan Situasi Politik di Daerah	Jumlah Orang yang Mengikuti Koordinasi di Bidang Pendidikan Politik, Etika Budaya Politik, Peningkatan Demokrasi, Fasilitasi Kelembagaan Pemerintahan, Perwakilan dan Partai Politik, Pemilihan Umum/Pemilihan Umum Kepala Daerah, serta Pemantauan Situasi Politik di Daerah	500 Orang	200 Orang	200 Orang	200 Orang	126.444.000	Semua Kab/Kota, Semua Kecamatan, Semua Kelurahan	Dana Transfer Umum-Dana Alokasi Umum			Masyarakat Kota Bima dan stakeholder	200 Orang	139.216.440	Badan Kesatuan Bangsa dan Politik
8	01	04			PROGRAM PEMBERDAYAAN DAN PENGAWASAN ORGANISASI KEMASYARAKATAN	Monev dan Pembinaan Terhadap Aktivitas Organisasi Kemasyarakatan	100 Persen	100 Persen	100 Persen	100 Persen	181.184.600			Memperkuat Stabilitas Polhukhankam Dan Transformasi Pelayanan Publik	Mitigasi Bencana	Masyarakat Kota Bima dan stakeholder	100 Persen	192.084.585	Badan Kesatuan Bangsa dan Politik
8	01	04	2.01		Perumusan Kebijakan Teknis dan Pemantapan Pelaksanaan Bidang Pemberdayaan dan Pengawasan Organisasi Kemasyarakatan	Terlaksananya Monev kepada Ormas dan Yayasan Sesuai Dengan UU Yang Berlaku	4 Kali	4 Kali	4 Kali	4 Kali	181.184.600					Masyarakat Kota Bima dan stakeholder	4 Kali	192.084.585	Badan Kesatuan Bangsa dan Politik
8	01	04	2.01	03	Pelaksanaan Kebijakan di Bidang Pendaftaran Ormas, Pemberdayaan Ormas, Evaluasi dan Mediasi Sengketa Ormas, Pengawasan Ormas dan Ormas Asing di Daerah	Jumlah Orang yang Mengikuti Pelaksanaan Kebijakan di Bidang Pendaftaran Ormas, Pemberdayaan Ormas, Evaluasi dan Mediasi Sengketa Ormas, Pengawasan Ormas dan Ormas Asing di Daerah	50 Orang	50 Orang	50 Orang	50 Orang	181.184.600	Kota Bima, Semua Kecamatan, Semua Kelurahan	Dana Transfer Umum-Dana Alokasi Umum			Masyarakat Kota Bima dan stakeholder	50 Orang	192.084.585	Badan Kesatuan Bangsa dan Politik
8	01	05			PROGRAM PEMBINAAN DAN PENGEMBANGAN KETAHANAN EKONOMI, SOSIAL, DAN BUDAYA	Monev Terhadap Aktivitas Masyarakat di Bidang Ekonomi, Sosial dan Budaya	100 Persen	100 Persen	100 Persen	100 Persen	121.937.200	Kota Bima, Semua Kecamatan, Semua Kelurahan		Memperkuat Stabilitas Polhukhankam Dan Transformasi Pelayanan Publik	Tata kelola pemerintahan dan pemantapan pelayanan publik	Masyarakat Kota Bima dan stakeholder	100 Persen	133.675.960	Badan Kesatuan Bangsa dan Politik
8	01	05	2.01		Perumusan Kebijakan Teknis dan Pemantapan Pelaksanaan Bidang Ketahanan Ekonomi, Sosial dan Budaya	Terlaksananya Monev Terhadap Aktifitas Masyarakat di Bidang Ekonomi, Sosial dan Budaya	24 Kali	24 Kali	24 Kali	24 Kali	121.937.200	Kota Bima, Semua Kecamatan, Semua Kelurahan				Masyarakat Kota Bima dan stakeholder	24 Kali	133.675.960	Badan Kesatuan Bangsa dan Politik
8	01	05	2.01	03	Pelaksanaan Kebijakan di Bidang Ketahanan Ekonomi, Sosial, Budaya dan Fasilitasi Pencegahan Penyalagunaan Narkotika, Fasilitasi Kerukunan Umat Beragama dan Penghayat Kepercayaan di Daerah	Jumlah Orang yang Mengikuti Pelaksanaan Kebijakan di Bidang Ketahanan Ekonomi, Sosial, Budaya dan Fasilitasi Pencegahan Penyalagunaan Narkotika, Fasilitasi Kerukunan Umat Beragama dan Penghayat Kepercayaan di Daerah	250 Orang	50 Orang	50 Orang	50 Orang	31.157.600	Kota Bima, Semua Kecamatan, Semua Kelurahan	Dana Transfer Umum-Dana Alokasi Umum			Masyarakat Kota Bima dan stakeholder	50 Orang	28.113.360	Badan Kesatuan Bangsa dan Politik

8	01	05	2.01	04	Pelaksanaan Koordinasi di Bidang Ketahanan Ekonomi, Sosial, Budaya dan Fasilitas Pencegahan Penyalagunaan Narkotika, Fasilitas Kerukunan Umat Beragama dan Penghayat Kepercayaan di Daerah	Jumlah Orang yang Mengikuti Koordinasi di Bidang Ketahanan Ekonomi, Sosial, Budaya dan Fasilitas Pencegahan Penyalagunaan Narkotika, Fasilitas Kerukunan Umat Beragama dan Penghayat Kepercayaan di Daerah	100 Orang	100 Orang	100 Orang	100 Orang	90.779.600	Kota Bima, Semua Kecamatan, Semua Kelurahan	Dana Transfer Umum-Dana Alokasi Umum			Masyarakat Kota Bima dan stakeholder	100 Orang	105.562.600	Badan Kesatuan Bangsa dan Politik
8	01	06			PROGRAM PENINGKATAN KEWASPADAAN NASIONAL DAN PENINGKATAN KUALITAS DAN FASILITASI PENANGANAN KONFLIK SOSIAL	Persentase Penguatan Kewaspadaan Nasional Konflik Sosial	100 Persen	100 Persen	100 Persen	100 Persen	2.424.072.300	Kota Bima, Semua Kecamatan, Semua Kelurahan	Memperkuat Stabilitas Polhukhankam Dan Transformasi Pelayanan Publik	Mitigasi Bencana	Masyarakat Kota Bima dan stakeholder	100 Persen	2.580.897.780	Badan Kesatuan Bangsa dan Politik	
8	01	06	2.01		Perumusan Kebijakan Teknis dan Pelaksanaan Pemantapan Kewaspadaan Nasional dan Penanganan Konflik Sosial	Meningkatnya Kewaspadaan Nasional dan Peningkatan Kualitas dan Fasilitas Penanganan Konflik Sosial	100 Persen	100 Persen	100 Persen	100 Persen	2.424.072.300	Kota Bima, Semua Kecamatan, Semua Kelurahan			Masyarakat Kota Bima dan stakeholder	100 Persen	2.580.897.780	Badan Kesatuan Bangsa dan Politik	
8	01	06	2.01	03	Pelaksanaan Kebijakan di Bidang Kewaspadaan Dini, Kerja Sama Intelijen, Pemantauan Orang Asing, Tenaga Kerja Asing dan Lembaga Asing, Kewaspadaan Perbatasan antar Negara, Fasilitas Kelembagaan Bidang Kewaspadaan, serta Penanganan Konflik di Daerah	Jumlah Orang yang Mengikuti pelaksanaan Kebijakan di Bidang Kewaspadaan Dini, Kerja Sama Intelijen, Pemantauan Orang Asing, Tenaga Kerja Asing dan Lembaga Asing, Kewaspadaan Perbatasan antar Negara, Fasilitas Kelembagaan Bidang Kewaspadaan, serta Penanganan Konflik di Daerah	60 Orang	60 Orang	60 Orang	60 Orang	548.940.800	Kota Bima, Semua Kecamatan, Semua Kelurahan	Dana Transfer Umum-Dana Alokasi Umum			Masyarakat Kota Bima dan stakeholder	60 Orang	534.306.520	Badan Kesatuan Bangsa dan Politik
8	01	06	2.01	04	Pelaksanaan Koordinasi di Bidang Kewaspadaan Dini, Kerja Sama Intelijen, Pemantauan Orang Asing, Tenaga Kerja Asing dan Lembaga Asing, Kewaspadaan Perbatasan antar Negara, Fasilitas Kelembagaan Bidang Kewaspadaan, serta Penanganan Konflik di Daerah	Jumlah Orang yang Mengikuti Koordinasi di Bidang Kewaspadaan Dini, Kerja Sama Intelijen, Pemantauan Orang Asing, Tenaga Kerja Asing dan Lembaga Asing, Kewaspadaan Perbatasan antar Negara, Fasilitas Kelembagaan Bidang Kewaspadaan, serta Penanganan Konflik di Daerah	50 Orang	50 Orang	50 Orang	50 Orang	114.921.000	Kota Bima, Semua Kecamatan, Semua Kelurahan	Dana Transfer Umum-Dana Alokasi Umum			Masyarakat Kota Bima dan stakeholder	50 Orang	57.849.660	Badan Kesatuan Bangsa dan Politik

8	01	06	2,01	05	Pelaksanaan Monitoring, Evaluasi dan Pelaporan di Bidang Kewaspadaan Dini, Kerja Sama Intelijen, Pemantauan Orang Asing, Tenaga Kerja Asing dan Lembaga Asing, Kewaspadaan Perbatasan antar Negara, Fasilitasi Kelembagaan Bidang Kewaspadaan, serta Penanganan Konflik di Daerah	Jumlah Laporan Hasil Monitoring, Evaluasi dan Pelaporan di Bidang Kewaspadaan Dini, Kerja Sama Intelijen, Pemantauan Orang Asing, Tenaga Kerja Asing dan Lembaga Asing, Kewaspadaan Perbatasan antar Negara, Fasilitasi Kelembagaan Bidang Kewaspadaan, serta Penanganan Konflik di Daerah	25 Laporan	5 Laporan	5 Laporan	5 Laporan	33.199.500	Kota Bima, Semua Kecamatan, Semua Kelurahan	Dana Transfer Umum-Dana Alokasi Umum			Masyarakat Kota Bima dan stakeholder	5 Laporan	45.799.500	Badan Kesatuan Bangsa dan Politik
8	01	06	2,01	06	Pelaksanaan Forum Koordinasi Pimpinan Daerah Kabupaten/Kota	Jumlah Dokumen Hasil Pelaksanaan Forum Koordinasi Pimpinan Daerah Kabupaten/Kota	50 Dokumen	12 Dokumen	12 Dokumen	12 Dokumen	1.727.011.000	Kota Bima, Semua Kecamatan, Semua Kelurahan	Dana Transfer Umum-Dana Alokasi Umum			Masyarakat Kota Bima dan stakeholder	12 Dokumen	1.942.942.100	Badan Kesatuan Bangsa dan Politik
TOTAL											801.967.902.242							4.585.951.409.926	